日野町景況調査現状分析　2020年　～　2024年　10月1日現在

生産量

西暦/回答数	2020年	63社	2021年	61社	2022年	65社	2023年	68社	2024年	57社
増加↗	6.3%	4	32.8%	20	20.0%	13	20.6%	14	26.3%	15
不変→	23.8%	15	24.6%	15	38.5%	25	39.7%	27	47.4%	27
減少↘	69.8%	44	42.6%	26	41.5%	27	39.7%	27	26.3%	15

売上額

西暦/回答数	2020年	113社	2021年	101社	2022年	115社	2023年	105社	2024年	96社
増加↗	11.5%	13	32.7%	33	27.8%	32	23.8%	25	28.1%	27
不変→	23.0%	26	22.8%	23	34.8%	40	45.7%	48	44.8%	43
減少↘	65.5%	74	44.6%	45	37.4%	43	30.5%	32	27.1%	26

採　算

西暦/回答数	2020年	109社	2021年	99社	2022年	112社	2023年	106社	2024年	96社
好転↗	8.3%	9	21.2%	21	19.6%	22	17.9%	19	13.5%	13
不変→	32.1%	35	42.4%	42	39.3%	44	51.9%	55	60.4%	58
悪化↘	59.6%	65	36.4%	36	41.1%	46	30.2%	32	26.0%	25

業　況

西暦/回答数	2020年	110社	2021年	99社	2022年	113社	2023年	106社	2024年	96社
好転↗	6.4%	7	22.2%	22	15.9%	18	14.2%	15	11.5%	11
不変→	38.2%	42	44.4%	44	51.3%	58	58.5%	62	64.6%	62
悪化↘	55.5%	61	33.3%	33	32.7%	37	27.4%	29	24.0%	23

製品在庫
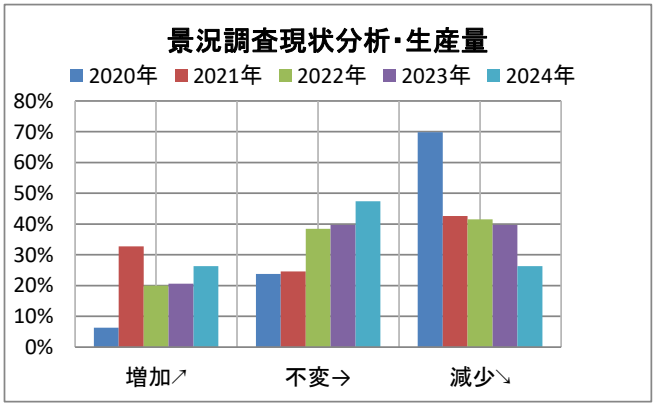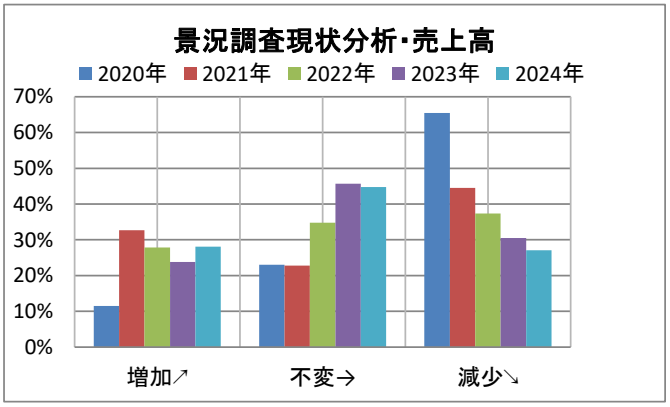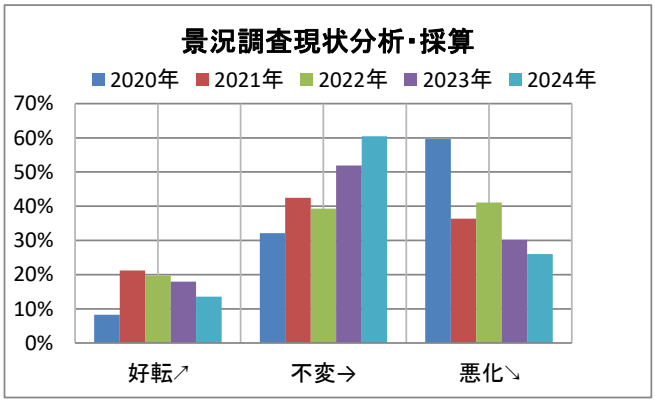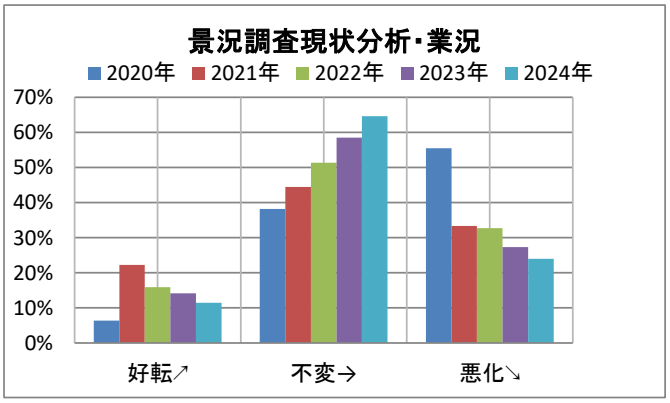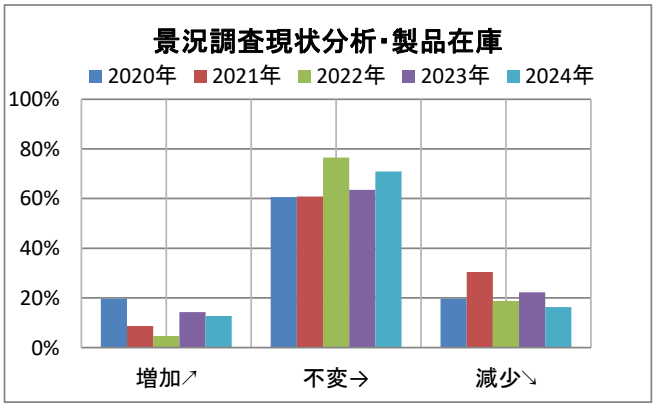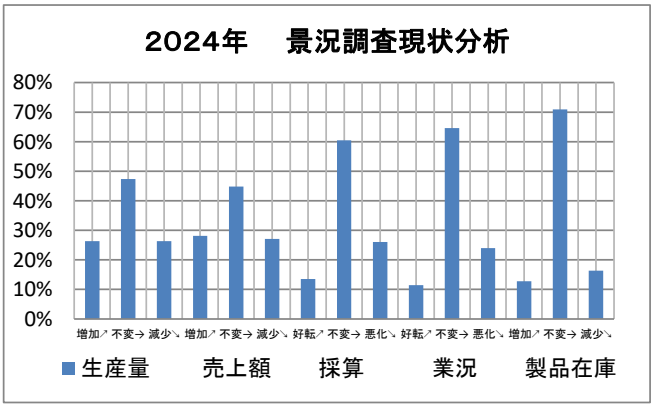
西暦/回答数	2020年	66社	2021年	69社	2022年	64社	2023年	63社	2024年	55社
増加↗	19.7%	13	8.7%	6	4.7%	3	14.3%	9	12.7%	7
不変→	60.6%	40	60.9%	42	76.6%	49	63.5%	40	70.9%	39
減少↘	19.7%	13	30.4%	21	18.8%	12	22.2%	14	16.4%	9