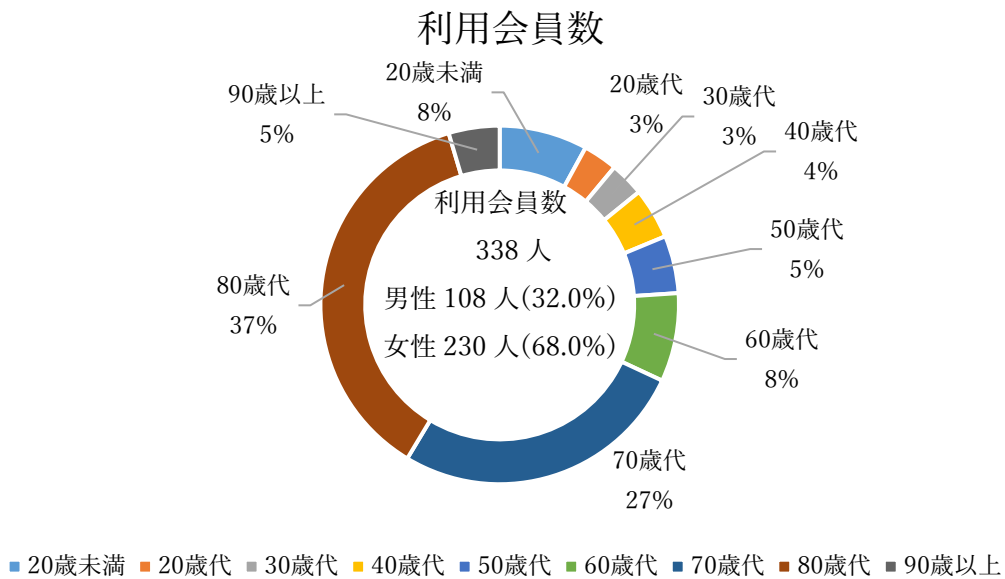
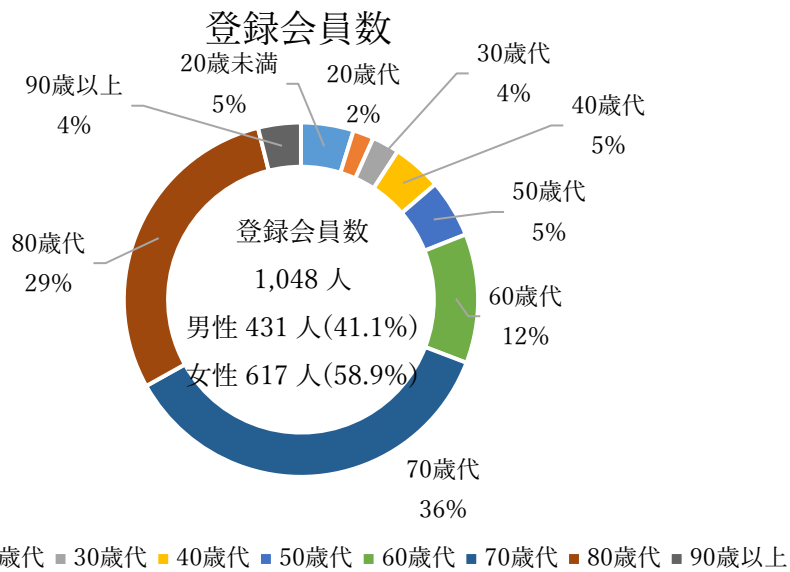
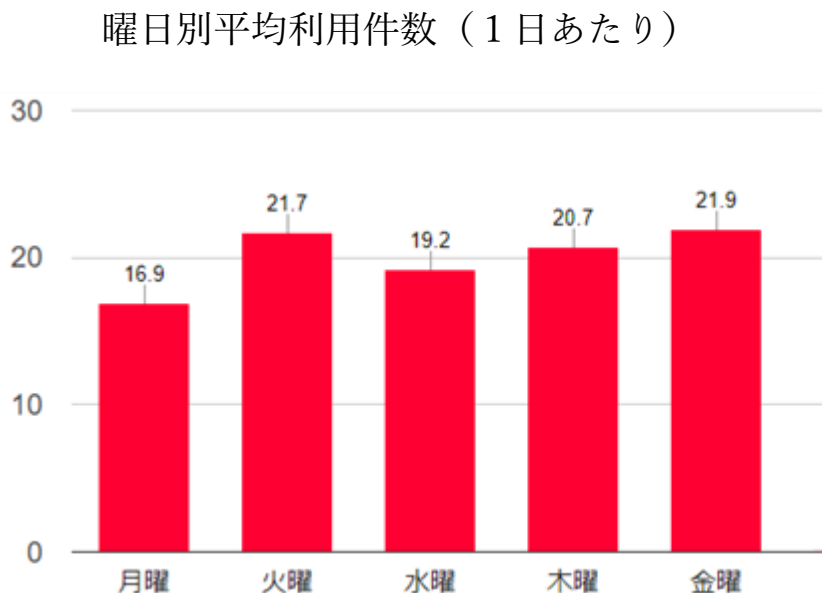
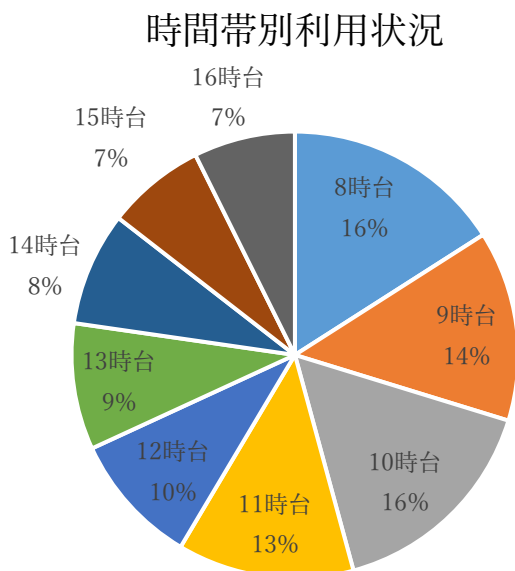
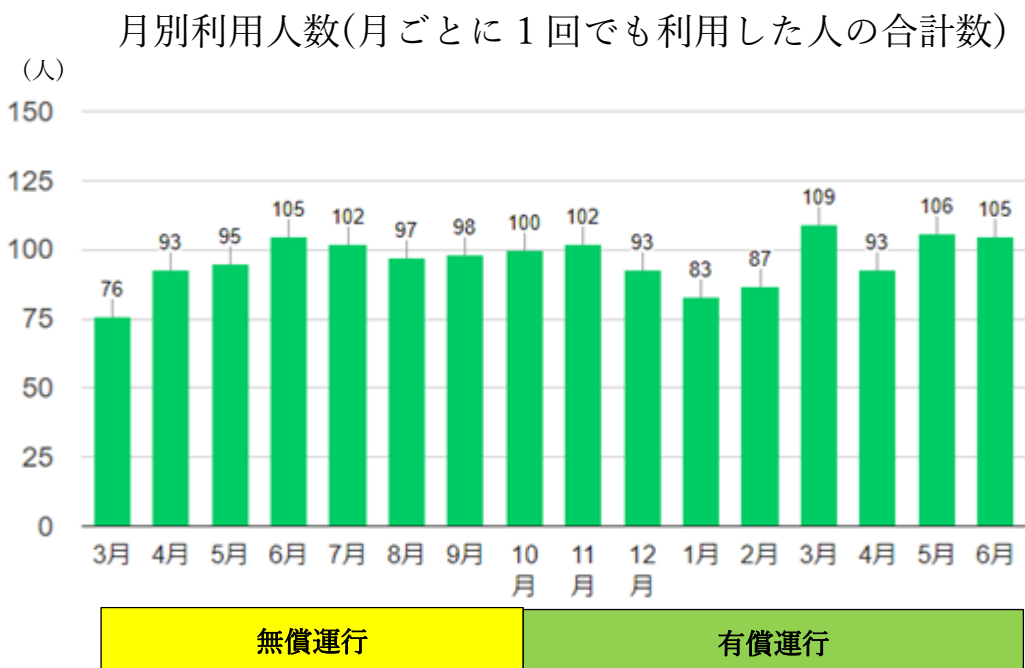
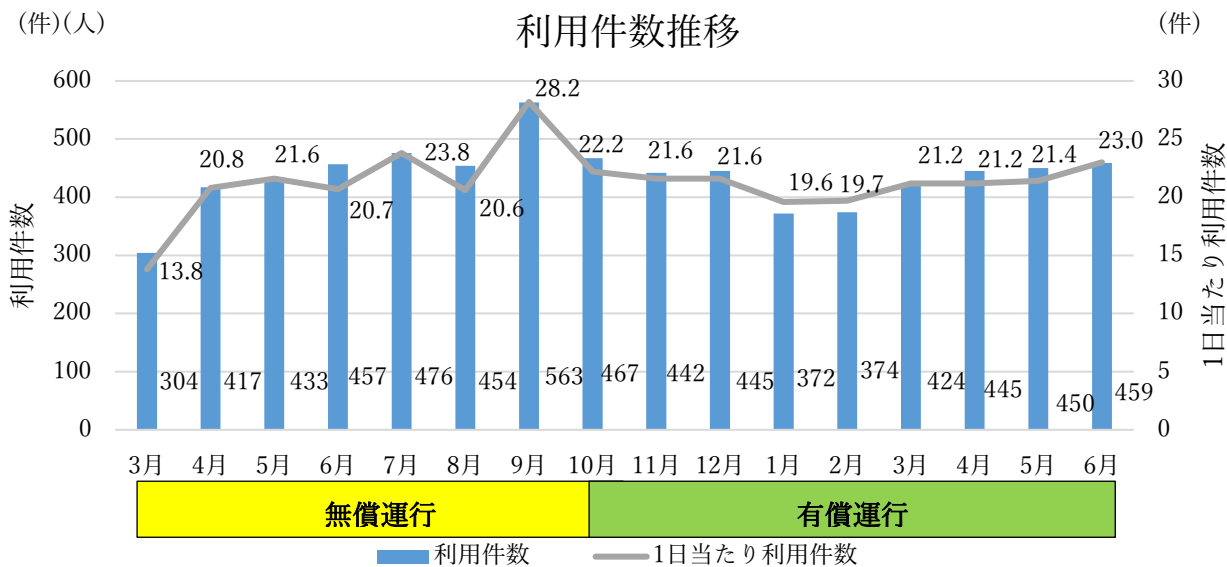


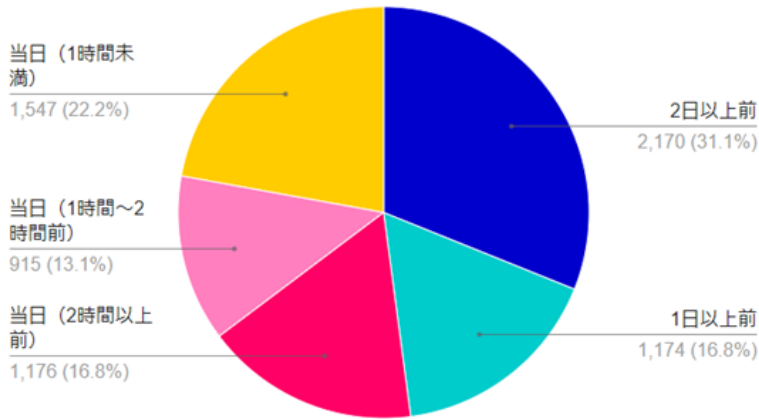
## チョコソコひの利用状況

期間:R5.3.1~R6.6.30	南比線沿線	中山線沿線	湖南サンライズ線沿線	その他	合計
登録会員数	466 人(44.5%)	203 人(19.4%)	80 人(7.6%)	299 人(28.5%)	1,048 人
利用会員数	149 人(44.1%)	56 人(16.6%)	19 人(5.6%)	114 人(33.7%)	338 人
運行日数	326 日		82 日	326 日	326 日
利用件数	3,819 件(54.7%)	960 件(13.7%)	125 件(1.8%)	2,084 件(29.9%)	6,988 件
1日当たり利用件数	11.7 件/日	2.9 件/日	1.5 件/日	6.4 件/日	21.4 件/日
利用人数	4,344 人(期間中1日に利用された人数の合計)				
1日当たり利用人数	13.3 人/日				
乗合率	1.2 人/便 (6月中)				

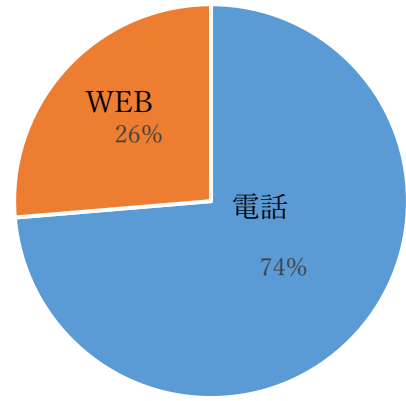




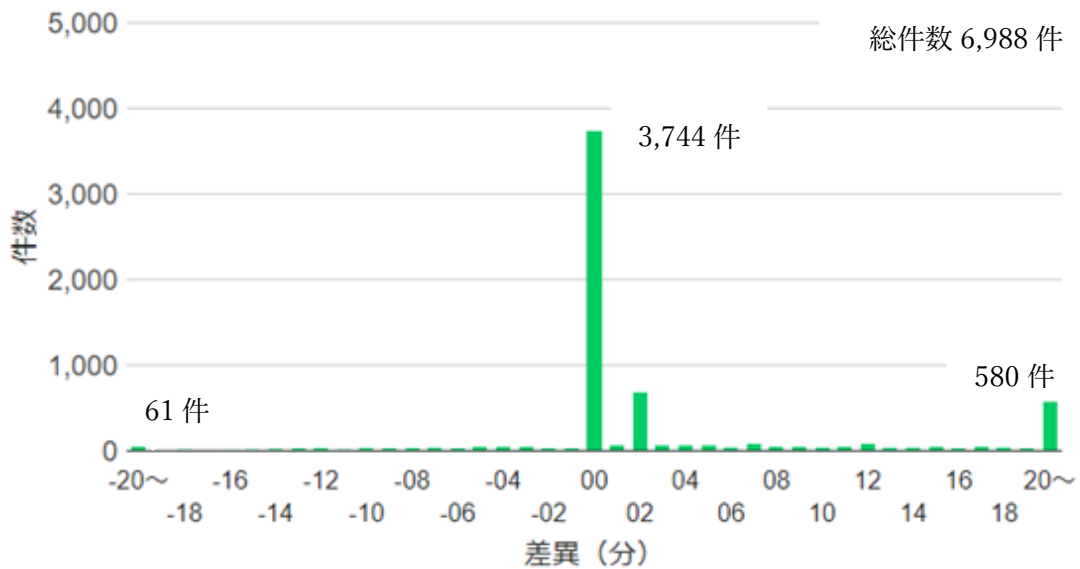
### 予約時期割合



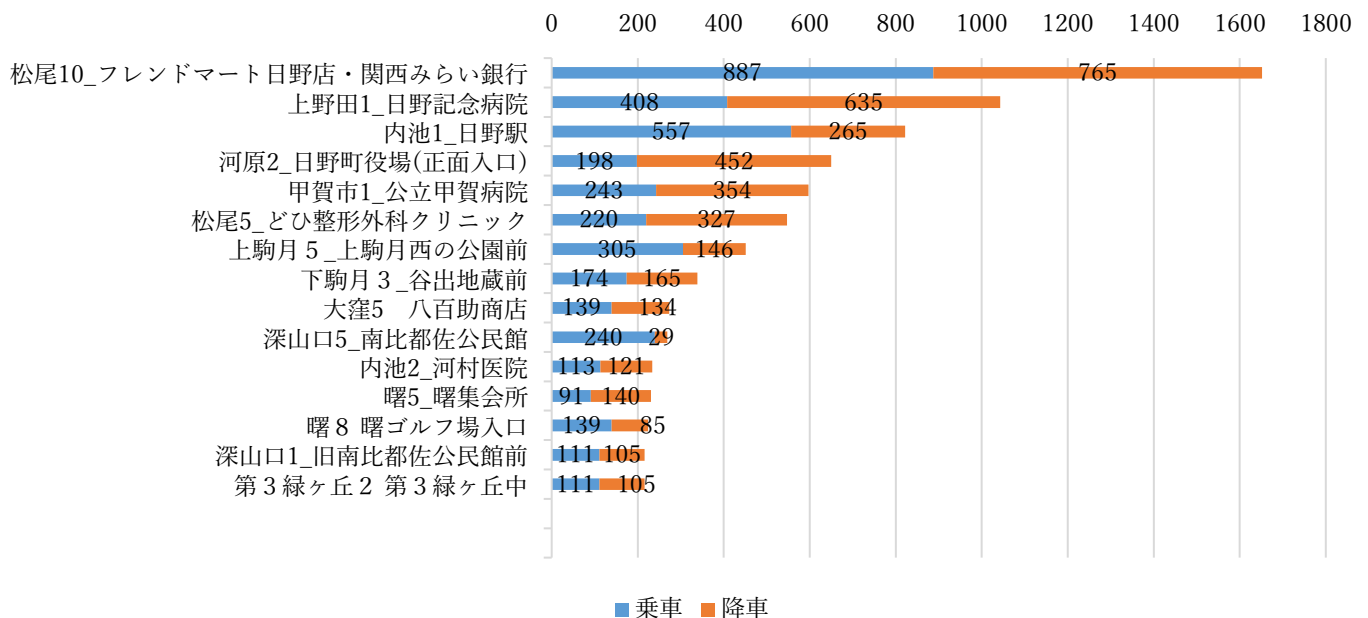
### 予約方法割合



### 予約希望時刻と確定時刻の差異



### 目的地停留所 乗降回数(上位15位のみ)



## 地区別利用状況

統計地区		登録者数 (人)	利用者数 (人)	利用割合 (%)	利用回数 (回)
1	曙	91	38	42%	888
2	上駒月	80	34	43%	755
3	豊田	126	38	30%	674
4	下駒月	56	17	30%	669
5	下迫	49	17	35%	349
6	第3緑ヶ丘	9	4	44%	314
7	別所	10	5	50%	249
8	清田	28	10	36%	233
9	中山西	38	12	32%	213
10	猫田	35	7	20%	110
11	上迫	39	8	21%	105
12	湖南サンライズ	48	14	29%	102
13	十禅師	43	6	14%	91
14	中山東	22	5	23%	70
15	深山口	26	3	12%	56
16	山本	13	4	31%	21
17	徳谷	17	1	6%	3
18	小御門	19	1	5%	2
	その他	299	114	38%	2,084
	合計	1,048	338	32%	6,988

※会員登録時に設定した最寄りの停留所の所在する地区ごとに集計を行っているため地区住民以外も含まれています。

※その他は目的地停留所を最寄りの停留所に設定している方や最寄りの停留所を設定していない方です。