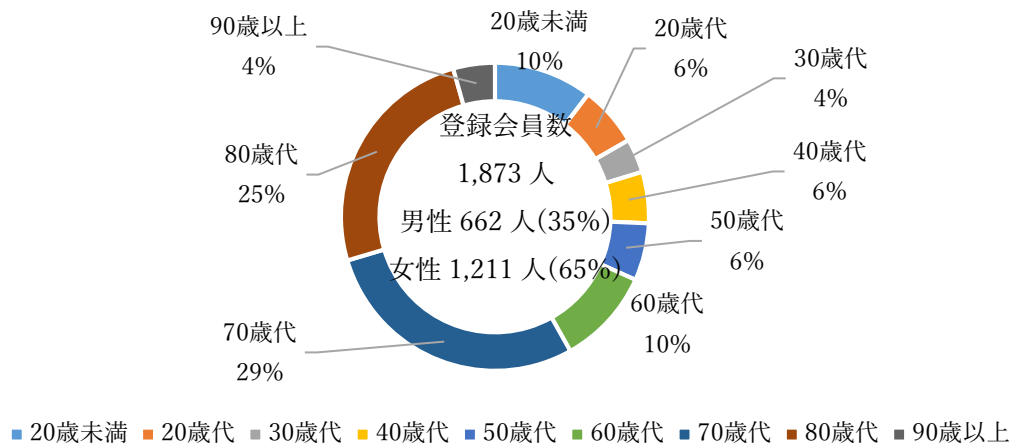


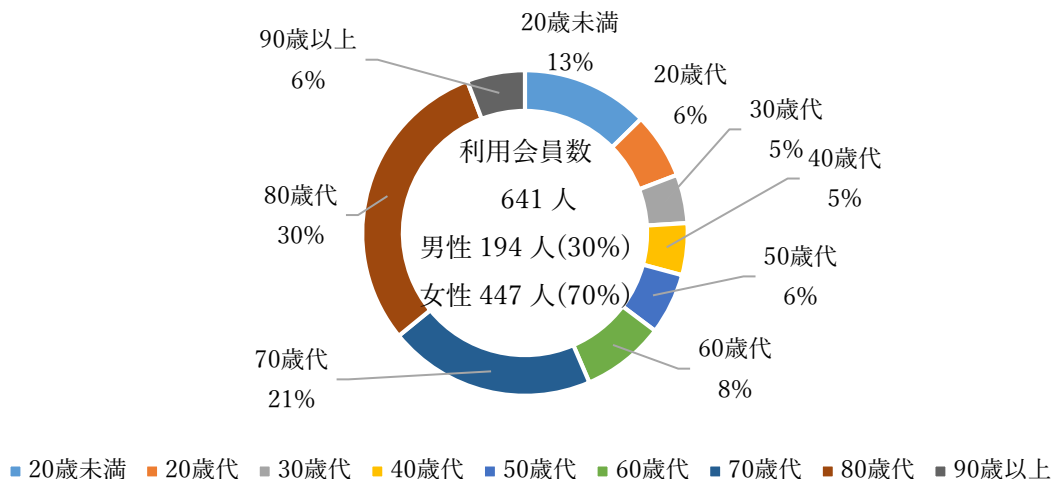
チョイソコひの利用状況

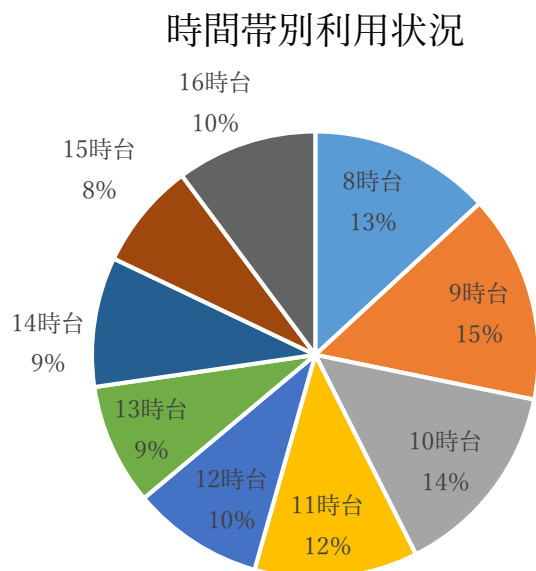
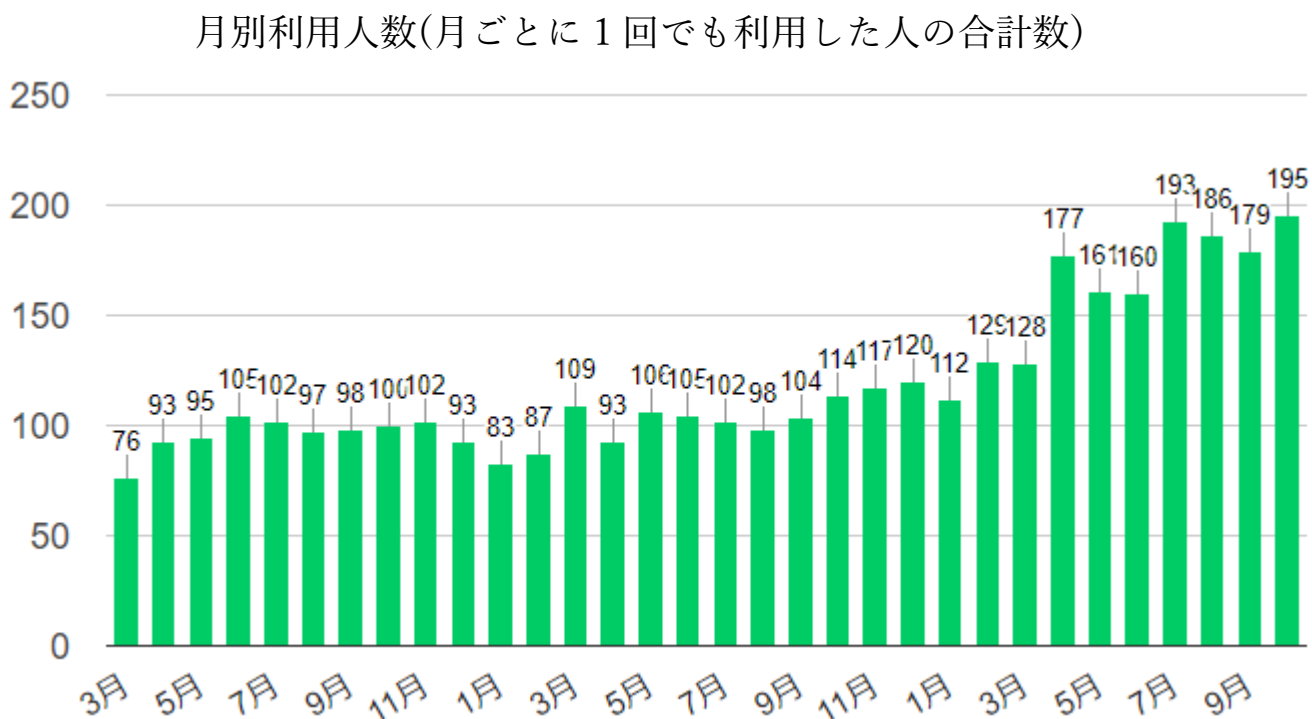
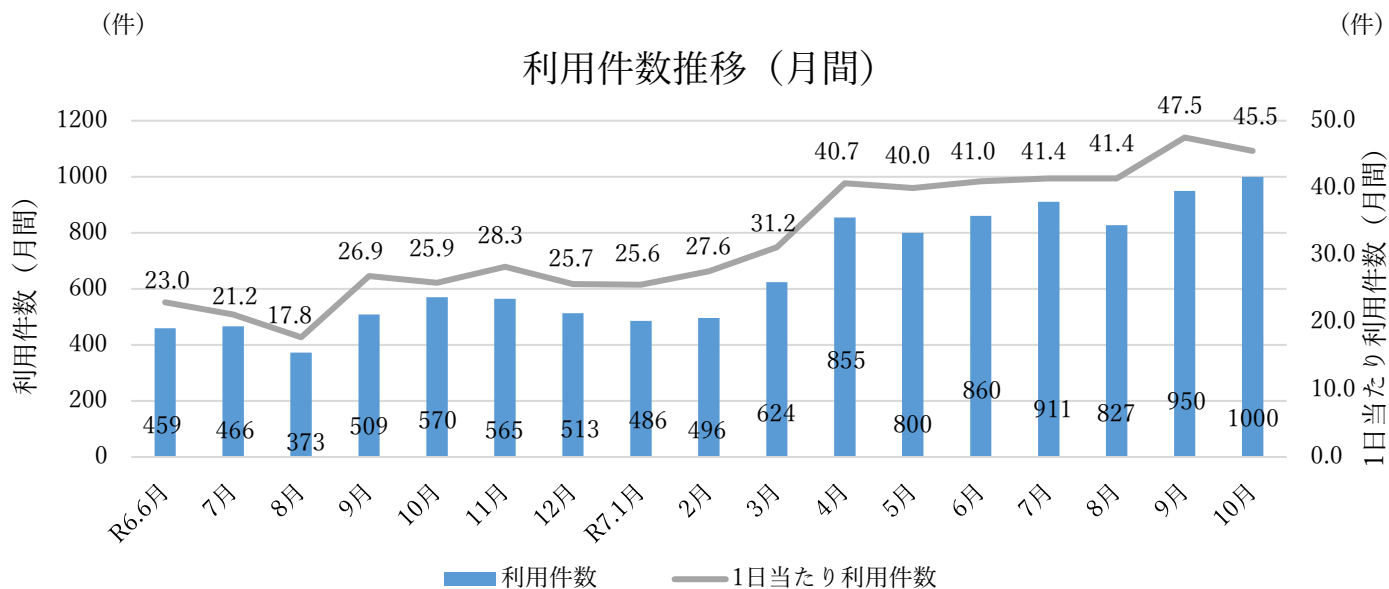
期間：R5.3.1 ～R7.10.31	南比線沿線	中山線沿線	湖南サンライズ線沿線	桜川線沿線	その他	合計
登録会員数	539 人 (28.8%)	223 人 (11.9%)	175 人 (9.3%)	163 人 (8.7%)	773 人 (41.3%)	1,873 人
利用会員数	217 人 (33.9%)	68 人 (10.6%)	67 人 (10.4%)	28 人 (4.4%)	261 人 (40.7%)	641 人
運行日数	653 日		409 日	146 日	653 日	653 日
利用件数	8,098 件 (45.6%)	1,950 件 (11.0%)	2,231 件 (12.5%)	281 件 (1.6%)	5,218 件 (29.3%)	17,778 件
1 日当たり 利用件数	12.4 件／日	3.0 件／日	5.5 件／日	1.9 件／日	8.0 件／日	27.2 件／日
利用人数	11,303 人(期間中 1 日に利用された人数の合計)					
1 日当たり 利用人数	17.3 人／日					
乗合率	1.28 人／便 (月中)					

登録会員数

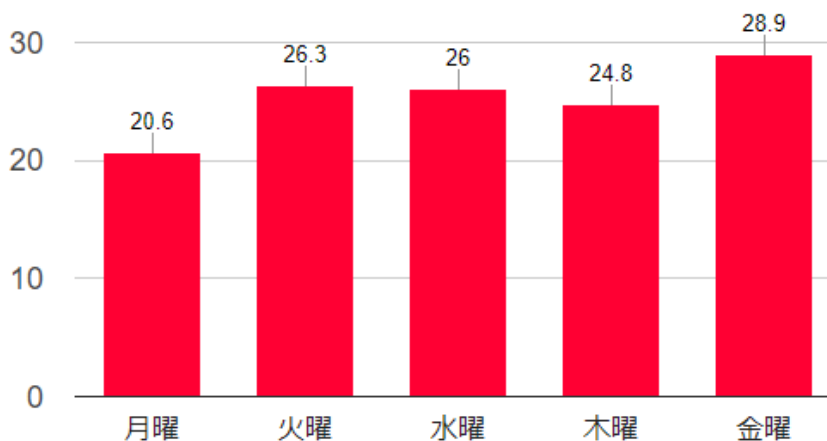


利用会員数

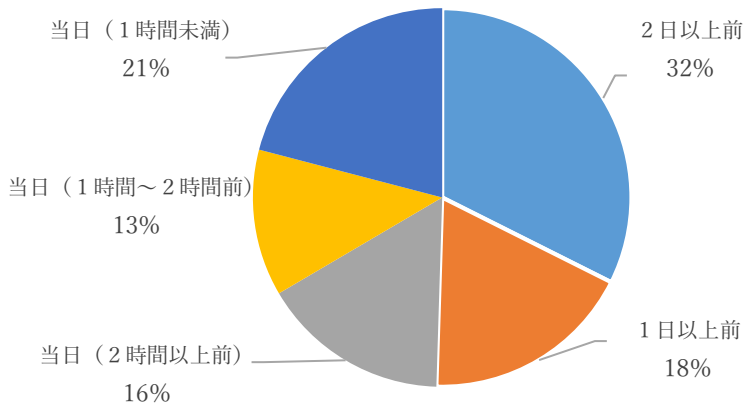




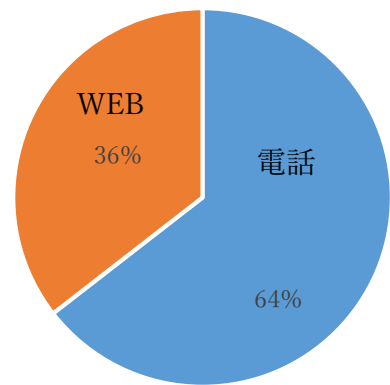
曜日別平均利用件数（1日あたり）



予約時期割合

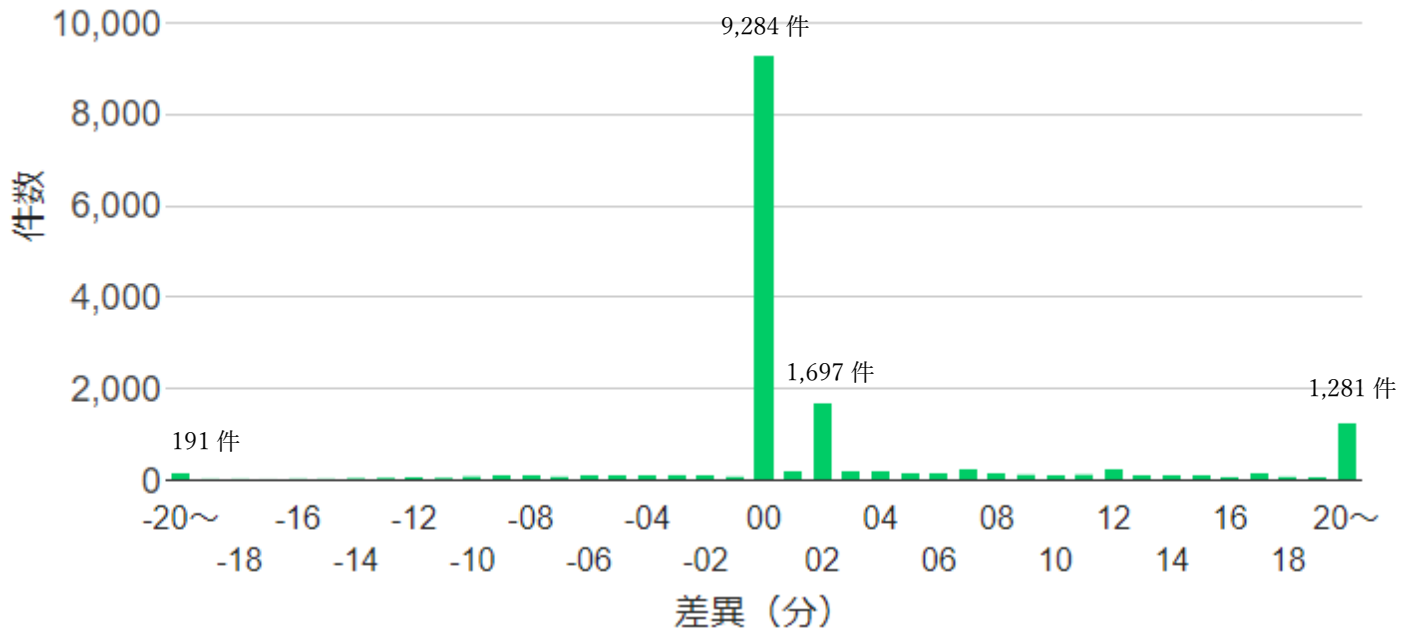


予約方法割合

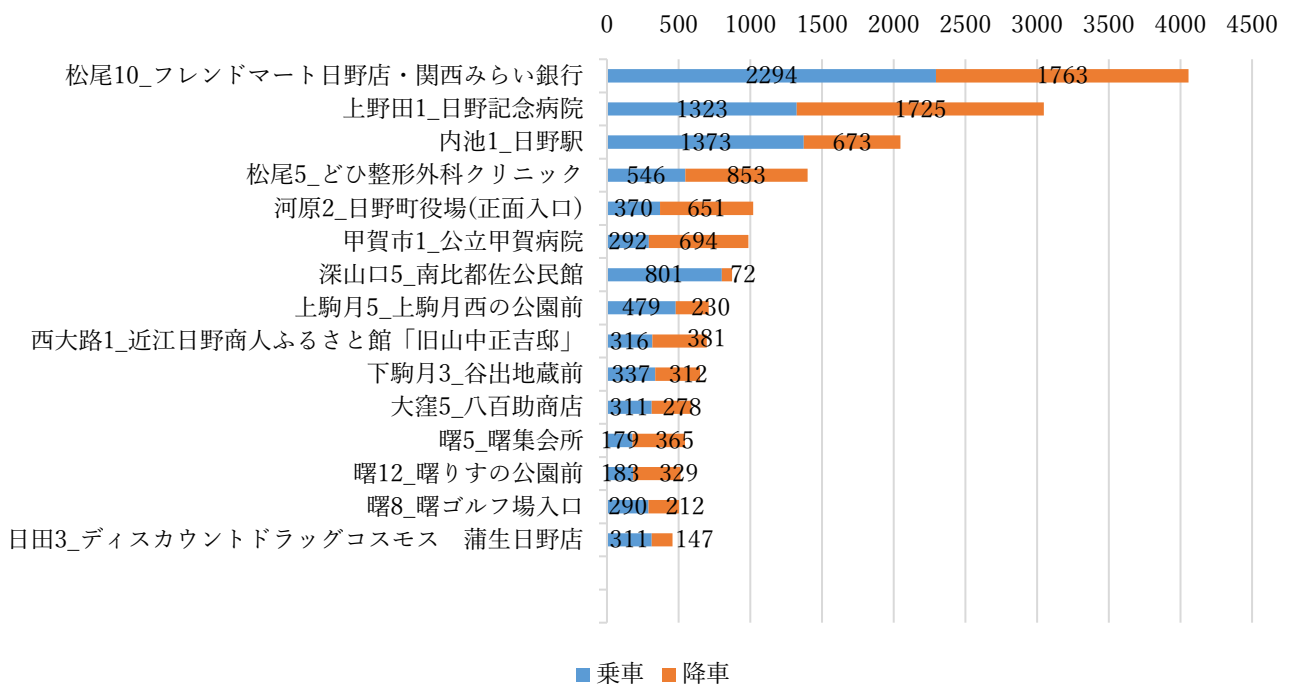


予定希望時刻と確定時刻の差異

総件数：17,778 件



目的地停留所 乗降回数(上位15位のみ)



地区別利用状況

統計地区		登録者数 (人)	利用者数 (人)	利用割合 (%)	利用回数 (回)
1	曙	126	59	47%	2,220
2	湖南サンライズ	133	55	41%	1,997
3	上駒月	90	46	51%	1,399
4	下駒月	63	26	41%	1,375
5	豊田	142	47	33%	1,374
6	下迫	51	21	41%	619
7	第3緑ヶ丘	11	7	64%	535
8	清田	32	14	44%	491
9	別所	13	8	62%	456
10	中山西	38	12	32%	441
11	上迫	42	14	33%	366
12	猫田	35	8	23%	290
13	十禅師	44	7	16%	187
14	深山口	32	7	22%	160
15	小御門	27	7	26%	147
16	中山東	25	7	28%	131
17	山本	15	5	33%	87
18	中之郷	21	4	19%	74
19	安部居	15	2	13%	63
20	蓮花寺	11	5	45%	46
21	杣	20	7	35%	38
22	鳥居平	6	3	50%	36
23	北脇	4	1	25%	14
24	中在寺	18	3	17%	5
25	徳谷	18	2	11%	4
26	杉	20	1	5%	2
27	野出	9	1	11%	2
28	小野	4	1	25%	1
29	奥師	10	0	0%	0
30	原	2	0	0%	0
31	川原	4	0	0%	0
32	佐久良	17	0	0%	0
33	奥之池	2	0	0%	0
34	その他	773	261	34%	5,218
	合計	1,873	641	34.2%	17,778

※会員登録時に設定した最寄りの停留所の所在する地区ごとに集計を行っているため地区住民以外も含まれています。

※その他は目的地停留所を最寄りの停留所に設定している方や最寄りの停留所を設定していない方です。