

日野町財政事情公告

日野町財政事情の作成及び公表に関する条例（昭和 30 年日野町条例第 31 号）
第 2 条の規定により、令和 5 年 3 月 31 日現在の財政事情をここに公表する。

令和 5 年 6 月 1 日

日野町長 堀 江 和 博

財 政 事 情

(一般会計および特別会計)

令和5年6月
日 野 町

はじめに

町の令和5年度当初予算編成は、コロナ禍からの景気回復等により一定の税収増が見込まれるものの、人件費や社会保障関係費等の義務的経費が年々増加していることや昨今の物価高騰等の影響もあり、引き続き厳しいものとなっています。

しかしながら、令和5年度は、第6次日野町総合計画の3年目の年度であり、総合計画に掲げる「町のめざすべき将来像」の実現に向け、子育て施策をはじめとした町の未来への投資に資する事業や、町の持続発展のための生活基盤整備や産業振興に資する事業として必要な施策には、重点的な予算配分を行っています。

まず、歳入では、新型コロナウイルス感染症による景気低迷からの持ち直しにより、税収の増額を見込んでおり、個人町民税および法人町民税で増額を見込むとともに、固定資産税においても、企業の設備投資の増加等により増額を見込んでいます。また、まちの施策を推進するため、国庫補助金やふるさと納税等の特定財源の確保にも積極的に取り組んでいます。

歳出では、子育て施策として、必佐学童保育所「太陽の子」の増築工事、高校生等の入院時の医療費の無償化、小・中学校のフリースクール利用助成、学卒後に町内に居住し就職する者への奨学金返還支援、幼児教育保育の在り方検討懇話会の継続、3歳半健診での屈折検査の導入、国の補助金を活用した出産・子育てへの伴走型相談支援や給付金の支給などを実施します。また、生活基盤整備および産業振興として、町道西大路鎌掛線の整備、橋梁の長寿命化工事、地域商店等の事業承継委託、農地耕作条件改善事業、農業用河川工作物の応急対策工事等を実施します。

他にも、国のデジタル田園都市国家構想交付金（地方創生推進タイプ）を活用し、これまで実施してきた町独自の政策も引き続き展開しており、「わたむき自動車プロジェクト」の推進、ひの若者会議（仮称）の開催、農業支援として移住・就農支援事業や特産物振興、GI認証を取得した日野菜の振興対策等に取り組みます。ハード整備においては、施設の長寿命化改修のため、大谷公園体育館屋根・照明器具改修工事や各小学校体育館の水銀灯のLED化、わたむきホール虹の舞台機構設備改修工事など、多方面にわたる事業を行います。

結果として、令和5年度の一般会計予算総額は95億4,400万円となり、過去2番目の予算規模となりました。あわせて、令和4年度の補正予算においても、社会資本整備総合交付金事業の他20件、合計7億1,919万円を令和5年度に繰越しています。

このことから、令和5年度の実質的な予算規模は、当初予算の95億4,400万円に繰越分を加算した102億6,319万円となり、非常に大きな規模となりました。

この財政事情は、町民の皆様にごこうした町財政の状況を知っていただくため、毎年6月と12月に公表しているものです。今回は、令和5年度当初予算の概要、令和4年度下半期における予算の補正状況および執行状況等についてお知らせします。

目 次

1. 令和5年度当初予算の概要

- (1) 予算編成のあらまし……………1
- (2) 予算規模……………2
- (3) 一般会計……………3
- (4) 特別会計……………6

2. 令和4年度下半期の財政運営の状況

- (1) 概 要……………7
- (2) 令和4年度予算の補正状況（一般会計）……………7
- (3) 令和5年度への繰越明許費繰越額……………8
- (4) 令和4年度予算の執行状況……………8

【付表】

- 第10表 令和4年度一般会計歳入予算（一般会計）
- 第11表 令和4年度と令和3年度一般会計歳入予算比較
- 第12表 令和4年度一般会計歳出予算（目的別）
- 第13表 令和4年度と令和3年度一般会計歳出予算（性質別）比較
- 第14表 令和4年度特別会計予算
- 第15表 令和4年度一般会計予算執行状況（令和5年3月31日現在）
- 第16表 令和4年度特別会計予算執行状況（令和5年3月31日現在）

1. 令和5年度当初予算の概要

(1) 予算編成のあらまし

日野町の令和5年度一般会計予算は、95億4,400万円と、前年度と比較すると2,400万円(0.3%)の減となっているものの、昨年度に次ぐ過去2番目の予算規模となりました。

歳入の主なものとしては、町税で36億1,747万円を計上しています。町税においては、コロナ禍からの企業業績の回復により、個人町民税で2,000万円(2.1%)、法人町民税で1,500万円(3.3%)の増額を見込んでいます。また、固定資産税についても、企業の設備投資により4,000万円(2.1%)の増額を見込んでいます。これらのことから、町税の総額では前年度比で7,879万(2.2%)の増額となっています。また、地方交付税は、国がどの地域に住む住民にも一定の行政サービスが提供できるよう、地方の財源を保障する制度であり、令和5年度は、地方財政計画による国の交付税総額の増額見込みにより、16億6,000万円と前年度より5,000万円(3.1%)の増額を見込んでいます。

町債では、社会資本整備総合交付金事業(防災・安全)および大谷公園体育館屋根・照明器具改修工事にかかる公共事業等債等を見込んでいますが、地方交付税が増額されたことにより、臨時財政対策債の見込みが前年度比8,500万円(△51.5%)減の8,000万円となっていることから、総額で9,240万円(△28.2%)減額の2億3,520万円となりました。

歳出については、主に住民福祉や子育て支援関係のための費用である民生費が36億285万円と歳出全体の37.7%を占めています。民生費では、学童保育所「太陽の子」増築に伴う児童健全育成事業の増、障害者地域生活支援事業(当町が他2市1町分の負担金を一旦合算して歳入・歳出する当番市町のため)の増、障害者総合支援事業等の社会保障関係費の増加等により、全体としては1億8,614万円(5.4%)の増額となりました。

次いで教育費が13億412万円と大きな支出割合(13.7%)を占めています。教育費は、小中学校フリースクール利用助成、奨学金返還にかかる助成、各小学校の修繕工事等を見込んでいますが、学習支援員の配置等の減等により、前年度比では2,503万(△1.9%)の減額となりました。

その他、農林水産業費では農業水路等長寿命化、団体営農業用河川工作物応急対策等の事業に取り組むことから、前年度比4,259万円(8.4%)増額の5億4,920万円を予算計上しております。

(2) 予算規模

令和5年度の当初予算規模は、第1表のとおり一般会計95億4,400万円、特別会計49億2,589万円、企業会計24億8,497万円、合計で169億5,486万円となりました。

第1表 令和5年度と令和4年度の予算規模の比較

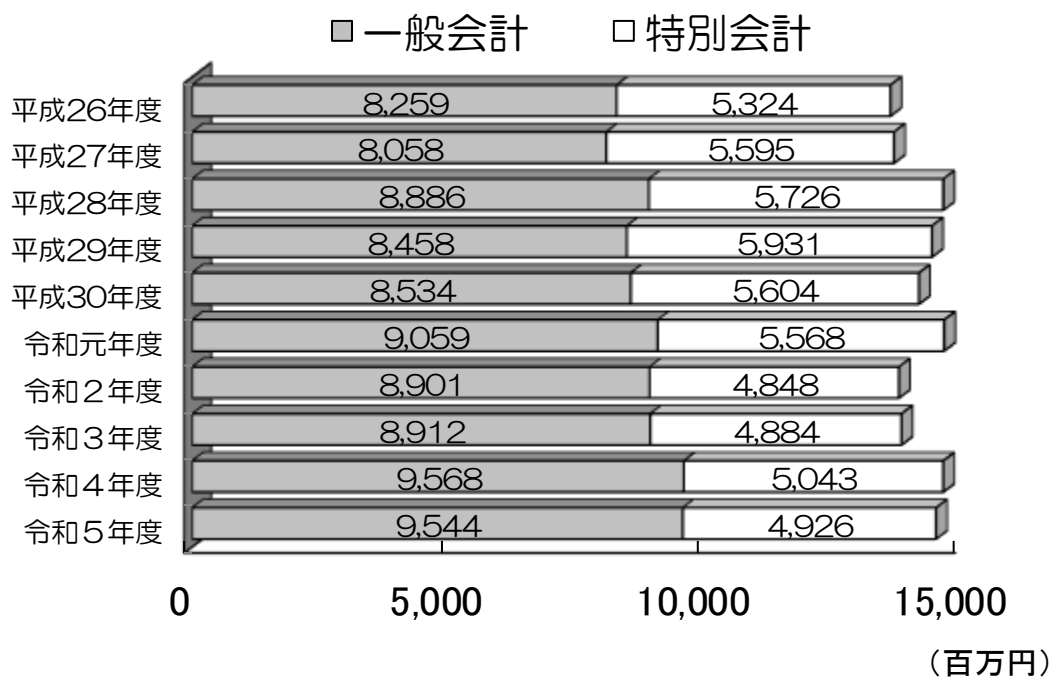
(単位：千円、%)

区 分	令和5年度	令和4年度		比 較	
	当初予算額 A	当初予算額 B	最終予算額 C	(A-B)/B *100	(A-C)/C *100
一 般 会 計	9,544,000	9,568,000	10,469,956	△ 0.3	△ 8.8
特 別 会 計	4,925,888	5,043,471	5,045,561	△ 2.3	△ 2.4
企 業 会 計	2,484,970	2,286,654	2,448,719	8.7	1.5
計	16,954,858	16,898,125	17,964,236	0.3	△ 5.6

※企業会計は収益的支出および資本的支出の合計を示しています。

なお、平成26年度から令和5年度までの10年間における町の予算額（当初予算額）の推移は、第2表のとおりです。

第2表 日野町の当初予算額の推移（平成26年度～令和5年度）



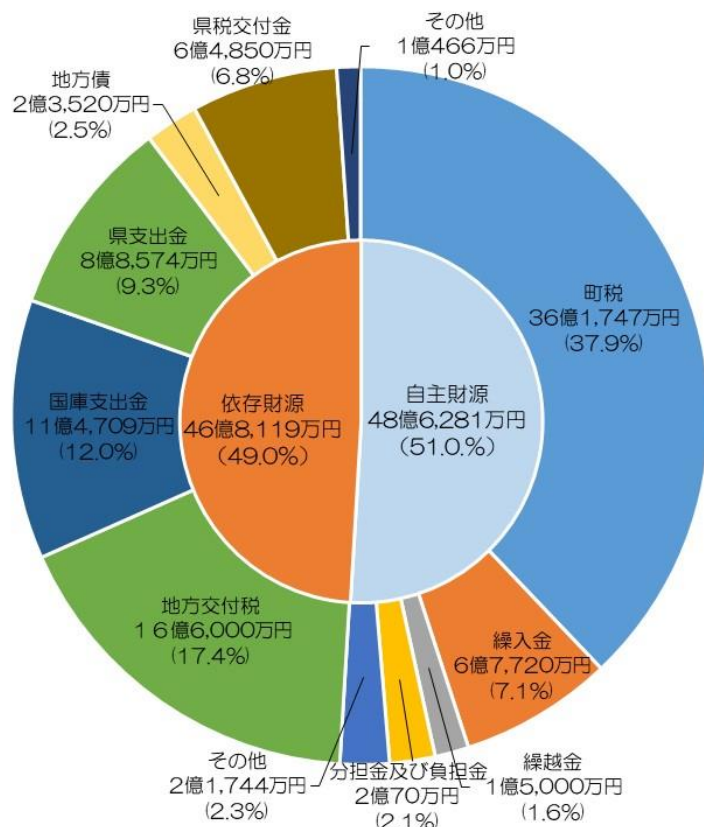
(3) 一般会計

① 歳入予算

令和5年度の歳入予算は、国の地方財政計画や、町税収入の動向を見極めながら見込んでいます。町自らが調達する自主財源として、町税が増額したほか、繰入金として、町債の元利償還金に充てるための減債基金繰入金1億4,000万円や、不足する財源に対応するため、財政調整基金繰入金4億5,000万円を計上しております。

また、依存財源については、国庫支出金の新型コロナウイルス感染症対応地方創生臨時交付金等の減が影響し、46億8,119万円となり、対前年度比で1億8,577万円(△3.8%)の減となりました。

第3表 歳入予算の構成図



第4表 令和5年度一般会計予算の歳入内訳

(単位:千円)

区分	令和5年度		令和4年度		比較		
	当初予算額 A	構成比	当初予算額 B	構成比	増減額 C=A-B	増減率 C/B*100	
自主財源	町税	3,617,470	37.9	3,538,671	37.0	78,799	2.2
	分担金・負担金	200,697	2.1	140,957	1.5	59,740	42.4
	使用料・手数料	71,602	0.8	77,018	0.8	△5,416	△7.0
	財産収入	4,571	0.0	4,600	0.0	△29	△0.6
	寄付金	60,000	0.6	30,000	0.3	30,000	100.0
	繰入金	677,201	7.1	683,610	7.1	△6,409	△0.9
	繰越金	150,000	1.6	150,000	1.6	0	0.0
	諸収入	81,265	0.9	76,182	0.8	5,083	6.7
計	4,862,806	51.0	4,701,038	49.1	161,768	3.4	
依存財源	地方譲与税	84,866	0.9	84,630	0.9	236	0.3
	利子割交付金	2,500	0.0	2,500	0.0	0	0.0
	配当割交付金	10,000	0.1	9,000	0.1	1,000	11.1
	株式等譲渡所得割交付金	10,000	0.1	9,000	0.1	1,000	11.1
	法人事業税交付金	97,000	1.0	97,000	1.0	0	0.0
	地方消費税交付金	470,000	4.9	448,000	4.7	22,000	4.9
	ゴルフ場利用税交付金	50,000	0.5	50,000	0.5	0	0.0
	環境性能割交付金	9,000	0.1	9,000	0.1	0	0.0
	地方特例交付金	18,000	0.2	18,000	0.2	0	0.0
	地方交付税	1,660,000	17.4	1,610,000	16.8	50,000	3.1
	交通安全特別対策交付金	1,800	0.0	1,800	0.0	0	0.0
	国庫支出金	1,147,093	12.0	1,296,694	13.6	△149,601	△11.5
	県支出金	885,735	9.3	903,738	9.4	△18,003	△2.0
	町債	235,200	2.5	327,600	3.4	△92,400	△28.2
計	4,681,194	49.0	4,866,962	50.9	△185,768	△3.8	
歳入合計	9,544,000	100.0	9,568,000	100.0	△24,000	△0.3	

※構成比は端数処理の都合上、内訳と計・合計が一致しないことがあります。(以下の表についても同じ)

② 歳出予算

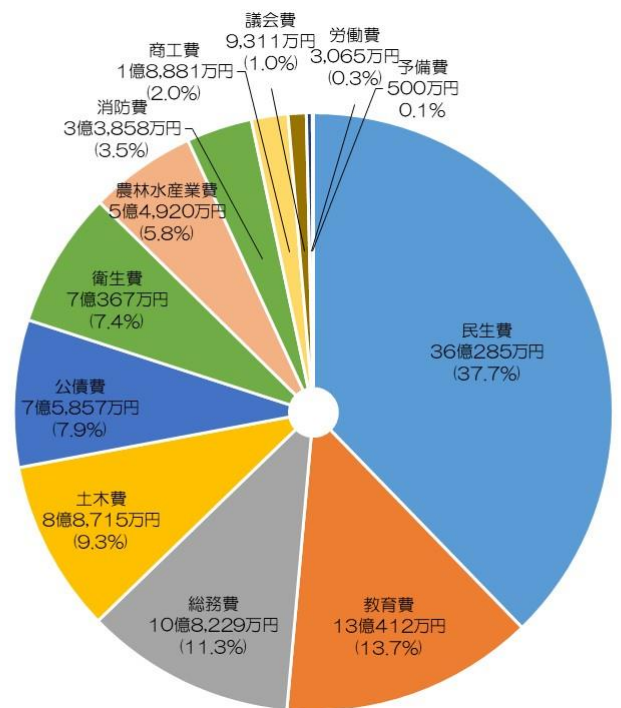
ア 目的別内訳

歳出予算を目的別に見ると、各費目の歳出総額に占める割合は、民生費が36億285万円(37.7%)と最も高く、次いで教育費が13億412万円(13.7%)、総務費が10億8,229万円(11.3%)、土木費が8億8,715万円(9.3%)の順となっています。

前年度からの増額要因として、民生費における学童保育所の増築に伴う児童健全育成事業、障害者総合支援事業等の社会保障関係費等による1億8,614万円(5.4%)の増、農林水産業費における農業用水路等長寿命化事業、農業用河川工作物の応急対策工事等による4,259万円(8.4%)の増などが大きく、減額要因として、土木費における西大路の定住地整備事業等の減による1億4,459万円(△14%)の減、総務費における庁内ネットワークPC機器更新および税務電算システム改修費等による5,371万円(△4.7%)の減が特徴的なものとなります。

また、公債費については、令和4年度において過去に起債した公共事業や臨時財政対策債の償還が進んだことにより、今年度の支出は減少しています。

第5表 歳出予算の構成図



第6表 令和5年度一般会計歳出予算の目的別内訳

(単位：千円、%)

区 分	令和5年度		令和4年度		比 較	
	当初予算額 A	構成比	当初予算額 B	構成比	増減額 C=A-B	増減率 C/B*100
議会費	93,106	1.0	83,004	0.8	10,102	12.2
総務費	1,082,287	11.3	1,135,994	11.9	△ 53,707	△ 4.7
民生費	3,602,851	37.7	3,416,708	35.7	186,143	5.4
衛生費	703,672	7.4	715,357	7.5	△ 11,685	△ 1.6
労働費	30,650	0.3	19,112	0.2	11,538	60.4
農林水産業費	549,203	5.8	506,612	5.3	42,591	8.4
商工費	188,808	2.0	195,273	2.0	△ 6,465	△ 3.3
土木費	887,153	9.3	1,031,740	10.8	△ 144,587	△ 14.0
消防費	338,586	3.5	336,078	3.5	2,508	0.7
教育費	1,304,116	13.7	1,329,149	13.9	△ 25,033	△ 1.9
災害復旧費	0	0.0	0	0.0	0	0.0
公債費	758,568	7.9	793,973	8.3	△ 35,405	△ 4.5
予備費	5,000	0.1	5,000	0.1	0	0.0
歳 出 合 計	9,544,000	100.0	9,568,000	100.0	△ 24,000	△ 0.3

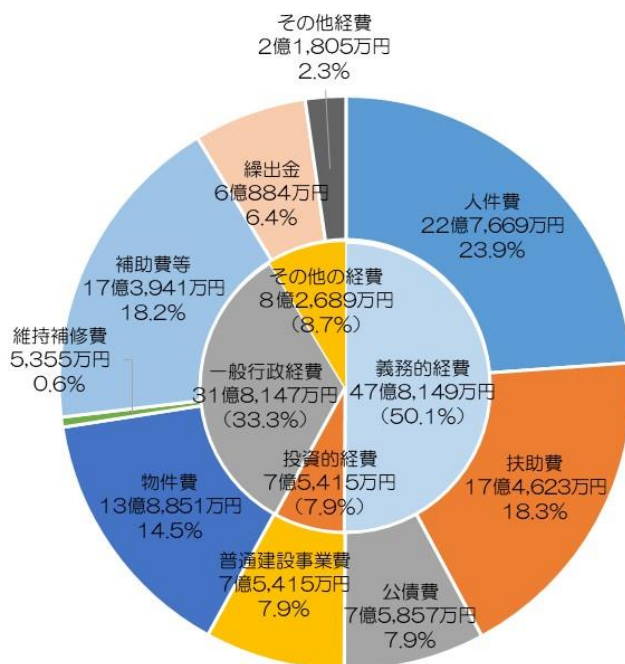
イ 性質別内訳

歳出予算を性質別に分類しますと、歳出総額に占める割合は、第7表のとおり義務的経費が47億8,149万円(50.1%)、投資的経費が7億5,415万円(7.9%)、一般行政経費が31億8,147万円(33.3%)、その他の経費が8億2,689万円(8.7%)となっています。

小分類では、人件費が22億7,669万円(23.9%)、次いで扶助費が17億4,623万円(18.3%)、補助費等が17億3,941万円(18.2%)、物件費、公債費、普通建設事業費の順となっています(第8表)。

前年度と比較すると、新型コロナウイルス感染症対策として実施した経済対策事業の減および新型コロナウイルスワクチン接種にかかる体制縮小により物件費で6,876万円(△4.7%)および補助費等で5,695万円(△3.2%)の減少がある一方人件費で5,293万円(2.4%)、扶助費で1,027万円(0.6%)それぞれ増加しています。

第7表 歳出予算の性質別構成図



第8表 令和5年度一般会計歳出予算の性質別内訳

(単位：千円、%)

区 分	令和5年度		令和4年度		比 較	
	当初予算額 A	構成比	当初予算額 B	構成比	増減額 C=A-B	増減率 C/B*100
人 件 費	2,276,690	23.9	2,223,763	23.2	52,927	2.4
物 件 費	1,388,514	14.5	1,457,269	15.2	△ 68,755	△ 4.7
維 持 補 修 費	53,548	0.6	75,884	0.8	△ 22,336	△ 29.4
補 助 費 等	1,739,406	18.2	1,796,359	18.8	△ 56,953	△ 3.2
扶 助 費	1,746,229	18.3	1,735,959	18.1	10,270	0.6
普 通 建 設 事 業 費	754,149	7.9	756,090	7.9	△ 1,941	△ 0.3
補 助 事 業	529,284	5.5	417,597	4.4	111,687	26.7
単 独 事 業	224,865	2.4	338,493	3.5	△ 113,628	△ 33.6
災 害 復 旧	0	0.0	0	0.0	0	0.0
公 債 費	758,568	7.9	793,973	8.3	△ 35,405	△ 4.5
投 資 出 資 貸 付	150,768	1.6	2,200	0.0	148,568	6753.1
繰 出 金	608,842	6.4	686,715	7.2	△ 77,873	△ 11.3
積 立 金	62,286	0.7	34,788	0.4	27,498	79.0
予 備 費	5,000	0.1	5,000	0.1	0	0.0
歳 出 合 計	9,544,000	100.0	9,568,000	100.0	△ 24,000	△ 0.3

(4) 特別会計

特別会計については、特別の事業の実施や特別の資金をもって運用するものなど、それぞれ他の会計から独立して経理することが必要な会計について、一般会計とは別に設置している会計で、その概要は第9表のとおりです。

第9表 令和5年度特別会計予算（当初予算の比較）

(単位：千円、%)

区 分	令和5年度		令和4年度		比 較	
	当初予算額 A	構成比	当初予算額 A	構成比	増減額 C=A-B	増減率 C/B*100
国 民 健 康 保 険	2,187,000	44.4	2,177,000	43.2	10,000	0.5
簡 易 水 道	-	-	32,352	0.6	-	-
農 業 集 落 排 水 事 業	-	-	176,476	3.5	-	-
介 護 保 険	2,428,896	49.3	2,351,374	46.6	77,522	3.3
後 期 高 齢 者 医 療	307,723	6.3	304,000	6.0	3,723	1.2
西 山 財 産 区	2,269	0.0	2,269	0.0	0	0.0
合 計	4,925,888	100.0	5,043,471	100.0	△ 117,583	△ 2.3

※「簡易水道」および「農業集落排水事業」については、令和5年度より公営企業会計に移行。

2. 令和4年度下半期の財政運営の状況

(1) 概要

令和4年度決算は、行政経費の徹底した見直しや削減に努め、歳出の抑制を図る一方、歳入においては、税収等の着実な収入や補助金等の確保により、実質収支は黒字を見込んでいます。

今回は、令和4年10月1日以降の補正予算および予算執行の概要を説明することとし、最終の決算状況は、令和5年12月の公表で説明します。

(2) 令和4年度予算の補正状況（一般会計）

令和4年度9月末の現計予算額は98億9,470万円でした。上半期の状況公表後、11月議会には6号補正予算として2億924万円の増額補正、12月議会には7号補正予算として1億2,080万円、1月議会には8号補正予算として1億3,901万円の増額補正、3月議会には9号補正予算として1億620万円の増額補正が議決されました。

結果として、最終予算額は104億6,996万円となりました。令和3年度の最終予算額106億5,383万円と比較すると1億8,387万円（△1.7%）の減額となっています。各補正予算における主な内容は、次のとおりです（主な事業のみ抜粋）。

① 令和4年度11月補正予算（第6号）	（209,244千円）	補正額
子育て世帯への臨時特別給付金給付事業		107,666千円
物価高騰対策事業		31,258千円
子育て世帯原油価格高騰臨時対策支援事業		16,176千円
予防接種事業（新型コロナウイルスワクチン）		36,846千円
農業振興事務事業		8,693千円
② 令和4年度12月補正予算（第7号）	（120,802千円）	補正額
庁舎等施設管理事業		6,228千円
情報システム整備基金積立金		33,796千円
障害者福祉事務事業		9,378千円
自立支援医療費（更生医療）支給事業		△4,813千円
小学校管理運営事業		36,324千円
図書館管理事業		20,000千円
③ 令和4年度1月補正予算（第8号）	（139,006千円）	補正額
情報システム整備基金積立金		31,664千円
母子保健相談事業		16,949千円
簡易水道特別会計繰出金		216千円
水道事業会計繰出金		780千円
農業集落排水事業特別会計繰出金		871千円
下水道事業会計繰出金		185千円
社会資本整備総合交付金事業		50,000千円
社会資本整備総合交付金事業（防災・安全）		30,000千円
小学校管理運営事業		1,495千円
中学校管理運営事業		4,000千円

④ 令和4年度3月補正予算(第9号)	(106,203千円)	補正額
福祉バス運行事業		4,053千円
子育て未来基金積立金		35,593千円
予防接種事業(新型コロナウイルスワクチン)		△53,875千円
畜産・酪農収益力強化整備等特別対策事業		334,189千円
地域経済緊急支援事業		49,000千円
道路維持補修事業		8,560千円
小学校教育振興事業		963千円

(3) 令和5年度への繰越明許費繰越額

令和4年度予算のうち、年度内に支出が終わらなかった事業について、翌年度に繰り越しで使用することができる経費として繰越明許費の設定を行ったものは、一般会計で7億1,919万円です。

① 繰越明許費繰越額の内訳

会計名	事業名	金額
一般	日野町役場庁舎別館太陽光発電設備追加工事	2,708千円
	庁舎ヒートポンプチラー修繕工事	245千円
	日野町環境基本計画町民意識調査実施支援業務	2,497千円
	肥料価格高騰対策緊急支援事業	6,604千円
	土地改良事務事業	5,100千円
	県営農業農村整備事業負担金	2,520千円
	農業水路等長寿命化事業	8,395千円
	畜産・酪農収益力強化整備等特別対策事業	334,189千円
	地域経済緊急支援事業	49,000千円
	道路維持補修事業	12,540千円
	道路メンテナンス補助事業	24,170千円
	社会資本整備総合交付金事業	114,700千円
	社会資本整備総合交付金事業(防災・安全)	65,650千円
	公園管理運営事業	3,500千円
	小学校管理運営事業(寄附金分)	17,087千円
	小学校教育振興事業(寄附金分)	2,913千円
	必佐小学校太陽光発電設備追加工事	3,101千円
	日野中学校太陽光発電設備追加工事	3,500千円
	日野町立図書館空気調和設備更新工事	35,000千円
	図書館備品・家具等購入費	20,000千円
町民会館わたむきホール虹自動火災報知設備受信機更新工事	5,775千円	

(4) 令和4年度予算の執行状況

令和4年度予算の執行については、令和5年3月31日現在の収入、支出状況は、一般会計においては、収入率90.1%、執行率78.8%、特別会計においては、収入率86.0%、執行率85.3%となっています。

(単位：千円)

区 分	令和5年度		令和4年度		比較		
	当初予算額 A	構成比	当初予算額 B	構成比	増減額 C=A-B	増減率 C/B*100	
自主財源	町 税	3,617,470	37.9	3,538,671	37.0	78,799	2.2
	分担金・負担金	200,697	2.1	140,957	1.5	59,740	42.4
	使用料・手数料	71,602	0.8	77,018	0.8	△ 5,416	△ 7.0
	財産収入	4,571	0.0	4,600	0.0	△ 29	△ 0.6
	寄付金	60,000	0.6	30,000	0.3	30,000	100.0
	繰入金	677,201	7.1	683,610	7.1	△ 6,409	△ 0.9
	繰越金	150,000	1.6	150,000	1.6	0	0.0
	諸収入	81,265	0.9	76,182	0.8	5,083	6.7
	計	4,862,806	51.0	4,701,038	49.1	161,768	3.4
依存財源	地方譲与税	84,866	0.9	84,630	0.9	236	0.3
	利子割交付金	2,500	0.0	2,500	0.0	0	0.0
	配当割交付金	10,000	0.1	9,000	0.1	1,000	11.1
	株式等譲渡所得割交付金	10,000	0.1	9,000	0.1	1,000	11.1
	法人事業税交付金	97,000	1.0	97,000	1.0	0	0.0
	地方消費税交付金	470,000	4.9	448,000	4.7	22,000	4.9
	ゴルフ場利用税交付金	50,000	0.5	50,000	0.5	0	0.0
	環境性能割交付金	9,000	0.1	9,000	0.1	0	0.0
	地方特例交付金	18,000	0.2	18,000	0.2	0	0.0
	地方交付税	1,660,000	17.4	1,610,000	16.8	50,000	3.1
	交通安全特別対策交付金	1,800	0.0	1,800	0.0	0	0.0
	国庫支出金	1,147,093	12.0	1,296,694	13.6	△ 149,601	△ 11.5
	県支出金	885,735	9.3	903,738	9.4	△ 18,003	△ 2.0
町 債	235,200	2.5	327,600	3.4	△ 92,400	△ 28.2	
計	4,681,194	49.0	4,866,962	50.9	△ 185,768	△ 3.8	
歳入合計	9,544,000	100.0	9,568,000	100.0	△ 24,000	△ 0.3	

※構成比は端数処理の都合上、内訳と計・合計が一致しないことがあります。(以下の表についても同じ)

【付表】

第10表 令和4年度一般会計歳入予算(一般会計)

(単位:千円、%)

	9月末の 予算現額	11月補正予算額 (第6号補正)	12月補正予算額 (第7号補正)	1月補正予算額 (第8号補正)	3月補正予算額 (第9号補正)	合 計	構成比 %
町 税	3,568,671		80,000			3,648,671	34.7
地 方 譲 与 税	84,630				256	84,886	0.8
利 子 割 交 付 金	2,500					2,500	0.0
配 当 割 交 付 金	9,000					9,000	0.1
株式等譲渡所得割交付金	9,000					9,000	0.1
法 人 事 業 税 交 付 金	97,000					97,000	0.9
地 方 消 費 税 交 付 金	448,000					448,000	4.3
ゴルフ場利用税交付金	50,000					50,000	0.5
環 境 性 能 割 交 付 金	9,000					9,000	0.1
地 方 特 例 交 付 金	18,000				2,939	20,939	0.2
地 方 交 付 税	1,760,314			44,248		1,804,562	17.2
交通安全対策特別交付金	1,800					1,800	0.0
分 担 金 及 び 負 担 金	140,957		517		△ 9,583	131,891	1.3
使 用 料 及 び 手 数 料	77,018				△ 1,973	75,045	0.7
国 庫 支 出 金	1,439,726	200,586	△ 3,409	55,637	△ 117,187	1,575,353	15.0
県 支 出 金	910,431	729	1,642	2,621	244,304	1,159,727	11.1
財 産 収 入	4,600				99	4,699	0.0
寄 付 金	30,000		40,204		7,000	77,204	0.7
繰 入 金	120,361	7,929			△ 104,779	23,511	0.2
繰 越 金	722,495					722,495	6.9
諸 収 入	93,585		1,848		47,127	142,560	1.4
町 債	297,613			36,500	38,000	372,113	3.8
歳入合計	9,894,701	209,244	120,802	139,006	106,203	10,469,956	100.0

第11表 令和4年度と令和3年度一般会計歳入予算比較

(単位:千円、%)

	令和4年度		令和3年度		比 較	
	最終予算額 A	構成比 %	最終予算額 B	構成比 %	増減額 C=A-B	増減率 C/B*100
町 税	3,648,671	34.7	3,641,092	34.1	7,579	0.2
地 方 譲 与 税	84,886	0.8	80,442	0.8	4,444	5.5
利 子 割 交 付 金	2,500	0.0	2,700	0.0	△ 200	△ 7.4
配 当 割 交 付 金	9,000	0.1	8,000	0.1	1,000	12.5
株 式 等 譲 渡 所 得 割 交 付 金	9,000	0.1	5,000	0.0	4,000	80.0
法 人 事 業 税 交 付 金	97,000	0.9	85,000	0.8	12,000	14.1
地 方 消 費 税 交 付 金	448,000	4.3	390,000	3.7	58,000	14.9
ゴ ル フ 場 利 用 税 交 付 金	50,000	0.5	47,000	0.4	3,000	6.4
環 境 性 能 割 交 付 金	9,000	0.1	9,000	0.1	0	0.0
地 方 特 例 交 付 金	20,939	0.2	56,978	0.5	△ 36,039	△ 63.3
地 方 交 付 税	1,804,562	17.2	1,882,965	17.7	△ 78,403	△ 4.2
交 通 安 全 対 策 特 別 交 付 金	1,800	0.0	1,800	0.0	0	0.0
分 担 金 及 び 負 担 金	131,891	1.3	142,980	1.3	△ 11,089	△ 7.8
使 用 料 及 び 手 数 料	75,045	0.7	76,891	0.7	△ 1,846	△ 2.4
国 庫 支 出 金	1,575,353	15.0	1,995,674	18.7	△ 420,321	△ 21.1
県 支 出 金	1,159,727	11.1	812,149	7.6	347,578	42.8
財 産 収 入	4,699	0.0	6,390	0.1	△ 1,691	△ 26.5
寄 付 金	77,204	0.7	37,585	0.4	39,619	105.4
繰 入 金	23,511	0.2	20,886	0.2	2,625	12.6
繰 越 金	722,495	6.9	473,355	4.4	249,140	52.6
諸 収 入	142,560	1.4	122,915	1.2	19,645	16.0
町 債	372,113	3.8	755,028	7.2	△ 382,915	△ 50.7
歳入合計	10,469,956	100.0	10,653,830	100.0	△ 183,874	△ 1.7

第12表 令和4年度一般会計歳出予算(目的別)

(単位:千円、%)

	9月末の 予算現額	11月補正予算額 (第6号補正)	12月補正予算額 (第7号補正)	1月補正予算額 (第8号補正)	3月補正予算額 (第9号補正)	合 計	構成比 %
議 会 費	83,215		4,852		△ 909	87,158	0.9
総 務 費	1,157,207		55,573	31,664	△ 51,368	1,193,076	11.4
民 生 費	3,477,057	155,100	△ 15,442		△ 47,995	3,568,720	34.1
衛 生 費	825,104	43,445	11,778	18,378	△ 66,782	831,923	7.9
労 働 費	19,112		4,065			23,177	0.2
農 林 水 産 業 費	523,545	10,699	4,914	871	267,476	807,505	7.7
商 工 費	266,863		755		53,179	320,797	3.1
土 木 費	1,034,461		5,344	80,185	△ 21,743	1,098,247	10.5
消 防 費	338,473		△ 1,714		△ 3,389	333,370	3.2
教 育 費	1,370,691		50,677	7,908	△ 15,466	1,413,810	13.5
災 害 復 旧 費	0					0	0.0
公 債 費	793,973				△ 6,800	787,173	7.5
予 備 費	5,000					5,000	0.0
歳出合計	9,894,701	209,244	120,802	139,006	106,203	10,469,956	100.0

第13表 令和4年度と令和3年度一般会計歳出予算(性質別)比較

(単位:千円、%)

区 分	令和4年度		令和3年度		比 較	
	最終予算額 A	構成比	最終予算額 A	構成比	増減額 C=A-B	増減率 C/B*100
人 件 費	2,238,942	21.4	2,160,083	20.3	78,859	3.7
物 件 費	1,618,480	15.5	1,458,125	13.7	160,355	11.0
維持補修費	92,559	0.9	86,247	0.8	6,312	7.3
補助費等	2,010,251	19.2	2,077,629	19.5	△ 67,378	△ 3.2
扶助費	1,744,219	16.7	2,009,065	18.9	△ 264,846	△ 13.2
普通建設事業	1,178,589	11.3	836,960	7.9	341,629	40.8
補助事業	813,877	7.8	391,867	3.7	422,010	107.7
単独事業	364,712	3.5	428,795	4.0	△ 64,083	△ 14.9
災害復旧	0	0.0	16,298	0.2	△ 16,298	0.0
公 債 費	787,406	7.5	776,285	7.3	11,121	1.4
投資出資貸付	1,480	0.0	1,720	0.0	△ 240	△ 14.0
繰 出 金	656,079	6.3	643,270	6.0	12,809	2.0
積 立 金	136,951	1.3	599,446	5.6	△ 462,495	△ 77.2
予 備 費	5,000	0.0	5,000	0.0	0	0.0
歳 出 合 計	10,469,956	100.0	10,653,830	100.0	△ 183,874	△ 1.7

第14表 令和4年度特別会計予算

(単位:千円、%)

区 分	9月末の 現計予算額	12月 補正予算額	1月 補正予算額	3月 補正予算額	合 計	構成比 %
国 民 健 康 保 険	2,194,526			△ 21,703	2,172,823	43.1
簡 易 水 道	32,352		216		32,568	0.6
農 業 集 落 排 水 事 業	176,476	△ 3,256	871		174,091	3.4
介 護 保 険	2,428,846	45,417		△ 112,546	2,361,717	46.9
後期高齢者医療特別会計	304,000			△ 1,907	302,093	6.0
西 山 財 産 区	2,269				2,269	0.0
合 計	5,138,469	42,161	1,087	△ 136,156	5,045,561	100.0

第15表 令和4年度一般会計予算執行状況(令和5年3月31日現在)

歳入

(単位:千円)

区 分	予 算 現 額			収入済額 (B)	予算現額に 対する増減 (B)-(A)	収入率 (B)/(A) (%)
	予算額	繰越事業費 財源充当額	計 (A)			
町 税	3,648,671		3,648,671	3,603,713	△ 44,958	98.8
地 方 譲 与 税	84,886		84,886	87,726	2,840	103.3
利 子 割 交 付 金	2,500		2,500	1,490	△ 1,010	59.6
配 当 割 交 付 金	9,000		9,000	14,867	5,867	165.2
株式譲渡所得割交付金	9,000		9,000	11,742	2,742	130.5
法 人 事 業 税 交 付 金	97,000		97,000	101,348	4,348	104.5
地 方 消 費 税 交 付 金	448,000		448,000	514,077	66,077	114.7
ゴルフ場利用税交付金	50,000		50,000	55,996	5,996	112.0
環 境 性 能 割 交 付 金	9,000		9,000	12,652	3,652	140.6
地 方 特 例 交 付 金	20,939		20,939	23,443	2,504	112.0
地 方 交 付 税	1,804,562		1,804,562	1,951,907	147,345	108.2
交通安全対策特別交付金	1,800		1,800	1,468	△ 332	81.6
分 担 金 及 び 負 担 金	131,891		131,891	121,872	△ 10,019	92.4
使用料及び手数料	75,045	8,734	83,779	63,429	△ 20,350	75.7
国 庫 支 出 金	1,575,353	277,673	1,853,026	1,642,751	△ 210,275	88.7
県 支 出 金	1,159,727	57,930	1,217,657	406,894	△ 810,763	33.4
財 産 収 入	4,699		4,699	2,508	△ 2,191	53.4
寄 付 金	77,204		77,204	83,381	6,177	108.0
繰 入 金	23,511		23,511	23,226	△ 285	98.8
繰 越 金	722,495	32,696	755,191	755,191	0	100.0
諸 収 入	142,560		142,560	128,798	△ 13,762	90.3
町 債	372,113	111,000	483,113	265,013	△ 218,100	54.9
歳入合計	10,469,956	488,033	10,957,989	9,873,492	△ 1,084,497	90.1

歳出

(単位:千円)

区 分	予 算 現 額			支出済額 (B)	支出未済額 (A)-(B)	執行率 (B)/(A) (%)
	予算額	前年度 繰越事業費	計 (A)			
1 議 会 費	87,158		87,158	85,330	1,828	97.9
2 総 務 費	1,193,076	11,774	1,204,850	996,410	208,440	82.7
3 民 生 費	3,568,720	124,947	3,693,667	3,025,345	668,322	81.9
4 衛 生 費	831,923		831,923	653,342	178,581	78.5
5 労 働 費	23,177		23,177	23,052	125	99.5
6 農 林 水 産 業 費	807,505	67,760	875,265	418,180	457,085	47.8
7 商 工 費	320,797		320,797	247,196	73,601	77.1
8 土 木 費	1,098,247	268,617	1,366,864	929,877	436,987	68.0
9 消 防 費	333,370		333,370	313,450	19,920	94.0
10 教 育 費	1,413,810	4,229	1,418,039	1,153,377	264,662	81.3
11 災 害 復 旧 費	0	10,706	10,706	4,816	5,890	45.0
12 公 債 費	787,173		787,173	786,127	1,046	99.9
14 予 備 費	5,000		5,000	0	5,000	0.0
歳出合計	10,469,956	488,033	10,957,989	8,636,502	2,321,487	78.8

第16表 令和4年度特別会計予算執行状況(令和5年3月31日現在)

(単位:千円)

区 分	予 算 現 額			収入済額 (B)	支出済額 (C)	差引 (B)-(C)	収入率 (B)/(A) (%)	執行率 (C)/(A) (%)
	予算額	繰越事業費 財源充当額	計 (A)					
国民健康保険	2,172,823		2,172,823	1,876,305	1,933,823	△ 57,518	86.4	89.0
簡易水道	32,568		32,568	29,916	15,470	14,446	91.9	47.5
農業集落排水事業	174,091	1,700	175,791	154,745	134,426	20,319	88.0	76.5
介護保険	2,361,717		2,361,717	1,988,935	1,936,906	52,029	84.2	82.0
後期高齢者医療	302,093		302,093	285,664	283,204	2,460	94.6	93.7
西山財産区	2,269		2,269	2,611	1,917	694	115.1	84.5
合 計	5,045,561	1,700	5,047,261	4,338,176	4,305,746	32,430	86.0	85.3