

**第8期日野町障がい福祉計画・
第4期日野町障がい児福祉計画
策定のための実態調査 報告書**

令和8年3月

日野町

目次

第1章 調査の概要	1
1. 調査の目的	1
2. 調査対象及び調査の方法	1
3. 回収結果	1
4. 報告書の見方	2
第2章 調査結果の概要	3
1 調査対象者の概要	3
2 生活状況について	5
3 健康状態や医療について	6
4 介助者について	7
5 仕事・作業所について	9
6 通園・通学について	10
7 今後希望する生活について	10
8 情報・相談について	11
9 将来の不安について	12
10 コミュニケーションについて	13
11 外出について	13
12 成年後見制度について	15
13 住民理解と地域生活について	16
14 災害時について	17
15 サービス利用意向	18
第3章 調査結果（身体障害者手帳所持者対象調査）	19
1 あなた（調査対象者）のことについて	19
2 障がいの状態について	24
3 健康状態などについて	30
4 生活状況について	42
5 就労・就学状況などについて	50
6 今後の生活について	59
7 情報の入手方法や相談ごとについて	61
8 コミュニケーション手段について	66
9 外出（通勤・通学以外）の状況について	75
10 成年後見制度について	82
11 地域とのかかわりについて	84

12	災害時のことについて	88
13	サービスの利用状況について	92
14	その他	95
第4章 調査結果（療育手帳所持者対象調査）		98
1	あなた（調査対象者）のことについて	98
2	障がいの状態について	101
3	健康状態などについて	103
4	あなたの生活状況について	113
5	就労・就学状況などについて	121
6	今後の生活について	134
7	情報の入手方法や相談ごとについて	136
8	コミュニケーション手段について	141
9	成年後見制度についてお聞きします。	144
10	外出（通勤・通学以外）の状況について	146
11	地域とのかかわりについて	153
12	災害時のことについて	157
13	サービスの利用状況について	161
14	その他	164
第5章 調査結果（精神障害者保健福祉手帳所持者対象調査）		166
1	あなた（調査対象者）のことについてお聞きします。	166
2	障がいの状態について	169
3	日常生活のことについて	185
4	就労・就学状況などについて	193
5	今後の生活について	202
6	情報の入手方法や相談ごとについて	205
7	外出（通勤・通学以外）の状況について	212
8	成年後見制度についてお聞きします。	219
9	地域とのかかわりについて	221
10	災害時のことについて	225
11	サービスの利用状況について	231
12	その他	234

第1章 調査の概要

1. 調査の目的

本調査は、障がい者の日常生活の状況や健康状態の把握を行うとともに、障がい者本人及び家族に対して、制度・各種サービスの認知度や利用状況を把握することで、第8期日野町障がい福祉計画・第4期日野町障がい児福祉計画のための基礎資料とするために実施しました。

2. 調査対象及び調査の方法

調査対象及び調査の方法は次のとおりです。

調査対象者	身体障害者手帳、療育手帳、精神障害者保健福祉手帳所持者等 (悉皆調査)
配布・回収方法	郵送配布・郵送回収
配布・回収期間	令和7年12月上旬～令和8年1月23日

3. 回収結果

回収結果は次のとおりです。

調査	配布数	回収数		回収率
		有効回収数	白票	
身体障害者手帳 所持者対象調査	721	431	0	59.8%
療育手帳 所持者対象調査	254	106	0	41.7%
精神障害者保健福祉手帳 所持者対象調査	213	87	0	40.8%

4. 報告書の見方

【本報告書の構成】

- ◇ 第2章では、調査結果の概要を掲載しています。
- ◇ 第3章以降では、調査結果として、調査ごとに設問順の集計結果を掲載しています。

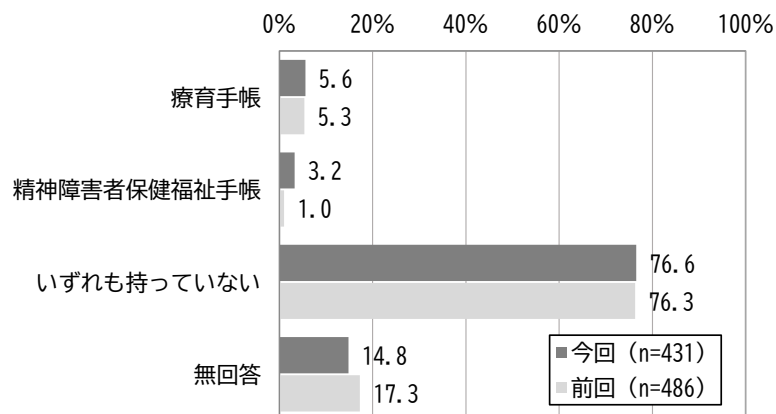
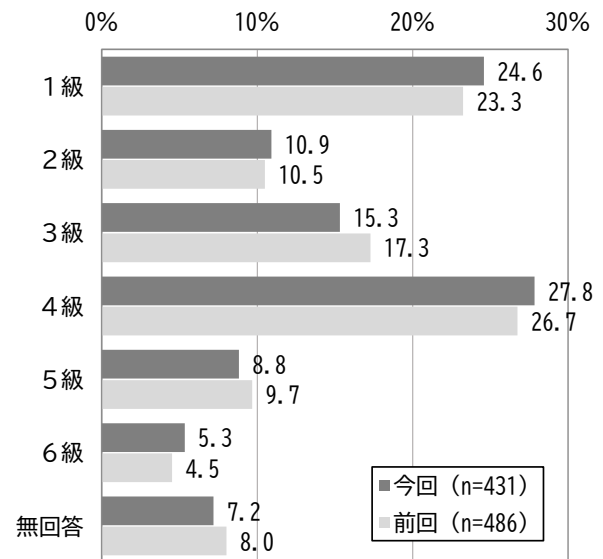
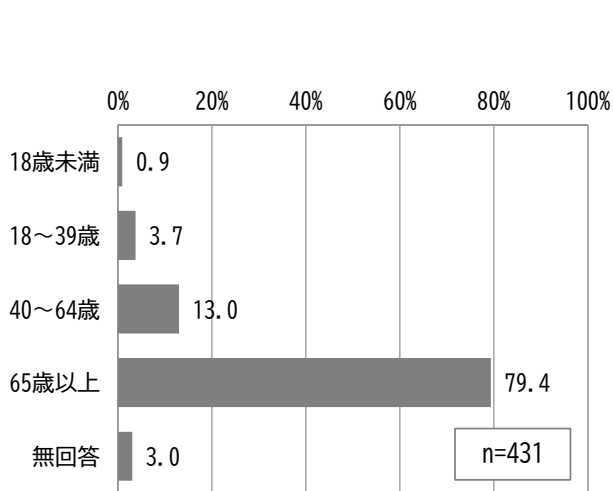
【報告書の見方】

- ◇各設問の設問文やカテゴリー（選択肢）等について、その意味を損なわない程度に表現を簡略化している場合があります。
 - ◇必要に応じ、設問文に続いて、次の2つのデータを並べています。
 - ・単数回答、複数回答、記述回答の別
- ・単数回答：「1つに○」など選択肢を1つ選ぶ質問形態
 - ・複数回答：「あてはまる番号すべてに○」など2つ以上の選択を選ぶ質問形態
 - ・記述回答：文字記述回答
- ・当該設問の回答対象者（限定設問である場合のみ）[例：【自宅で生活している方限定】]
- ◇各グラフの“n”は、当該設問に回答すべき方（回答対象者）の人数を示しています。
 - ◇集計結果のグラフ・クロス表側における“無回答”とは、当該設問への回答なしの他、回答規則違反（例えば、単数回答の設問における複数回答など）の件数（票数）を示しています。
 - ◇グラフ・表には、原則として各集計数の総回答対象者数に対する比率を表示しています。
 - ◇集計は、小数点第2位を四捨五入しているため、合計と内訳が合わない場合や、合計が100%にならない場合があります。
 - ◇クロス集計表は、トップ1項目のセルに [] で着色しています。

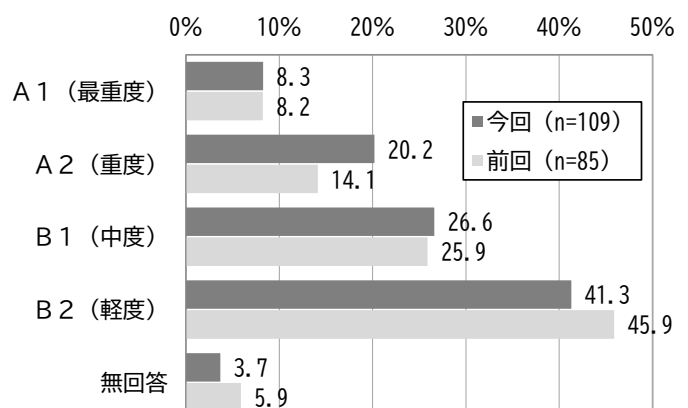
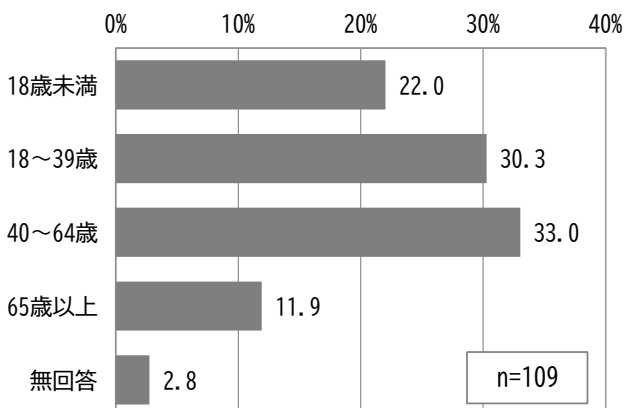
第2章 調査結果の概要

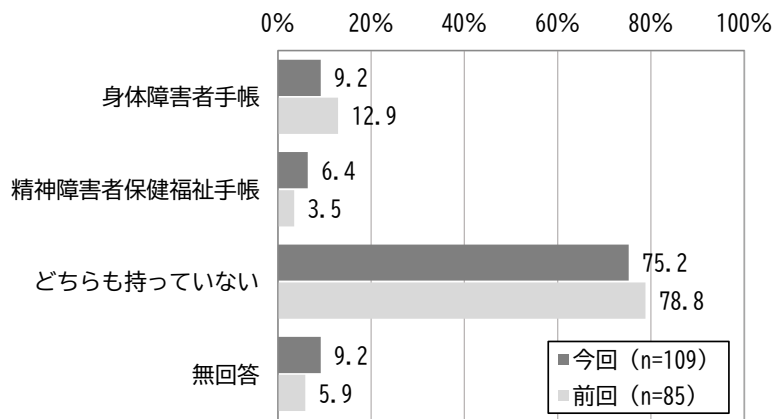
I 調査対象者の概要

【身体障がい者 年齢／等級／他に所持している手帳】

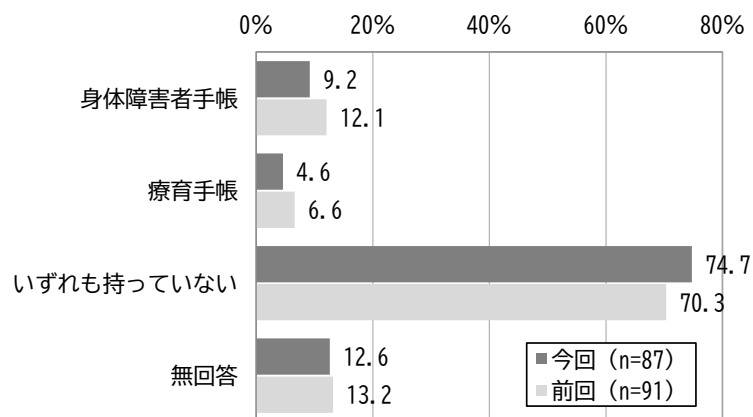
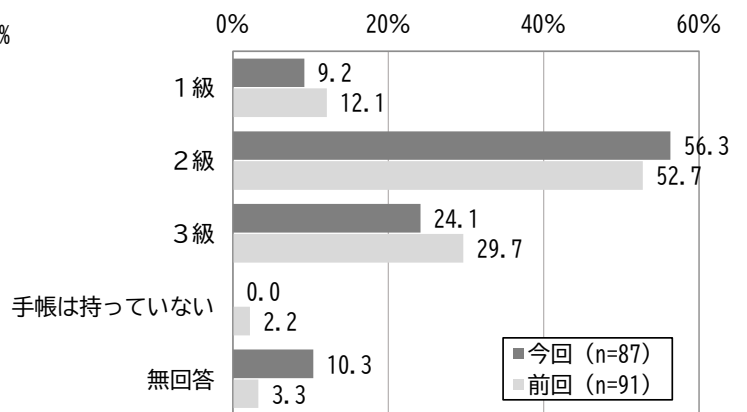
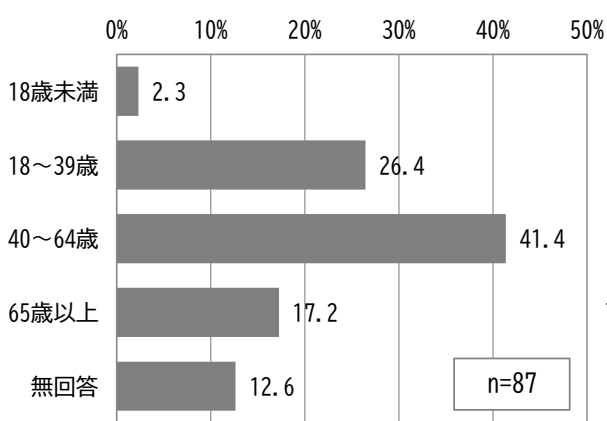


【知的障がい者 年齢／判定／他に所持している手帳】





【精神障がい者 年齢／等級／他に所持している手帳】

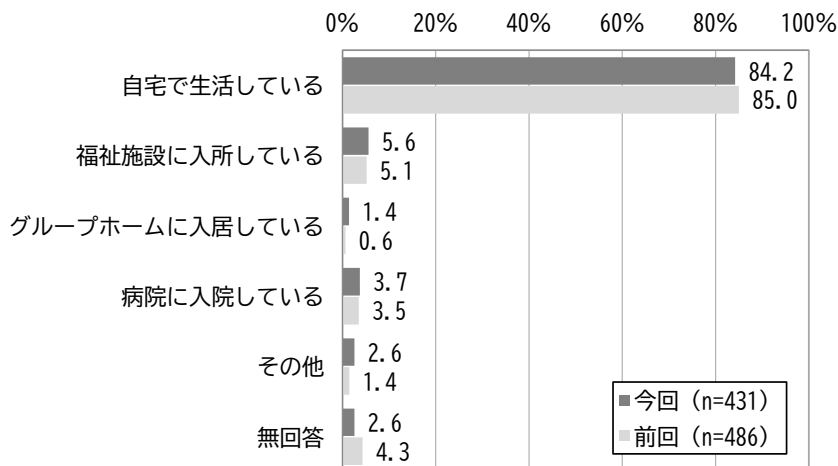


2 生活状況について

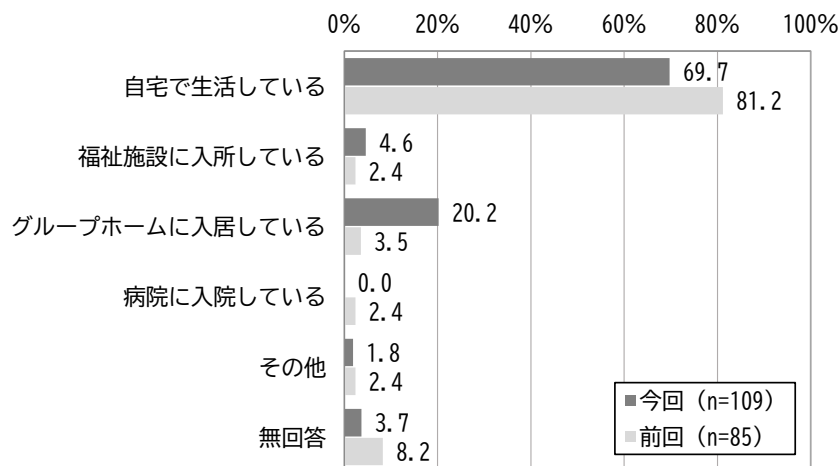
参照：身体（問4）、知的（問4）、精神（問4）

現在、生活している所としては、「自宅で生活している」方がほとんどとなっています。知的障がい者ではグループホームが大きく増加しています。

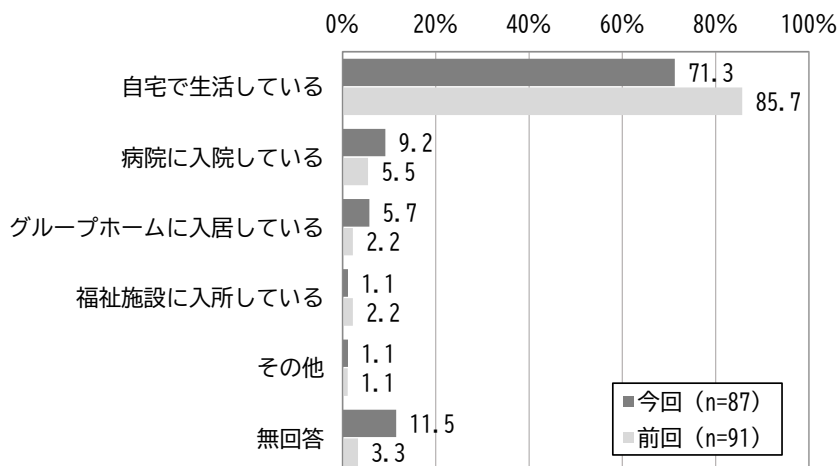
【生活しているところ 身体障がい者】



【生活しているところ 知的障がい者】



【生活しているところ 精神障がい者】

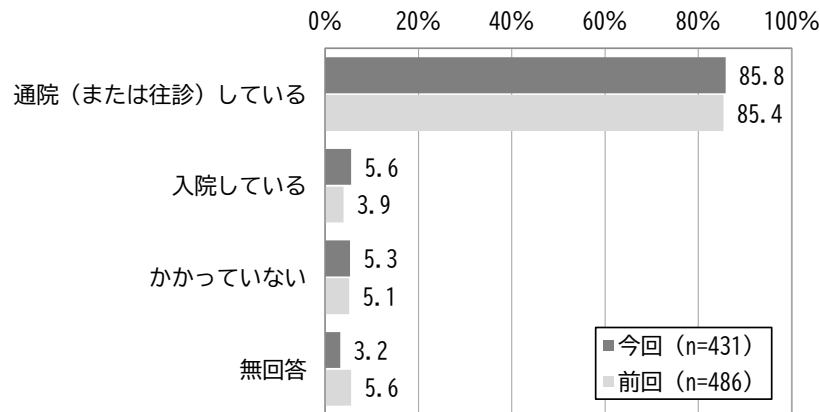


3 健康状態や医療について

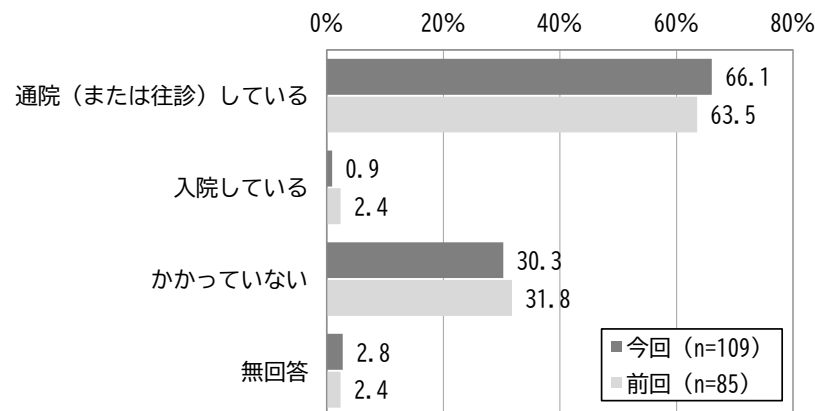
参照：身体（問10・29）、知的（問7・25）、精神（問6・22）

「通院や入院している」方の割合が高く、特に「通院している」方は6～8割となっています。通院の移動手段としては、車・バイクが多く、身体では「自分で運転」が多く、知的では「家族等が運転」、精神では「自分で」「家族等」が同程度となっています。

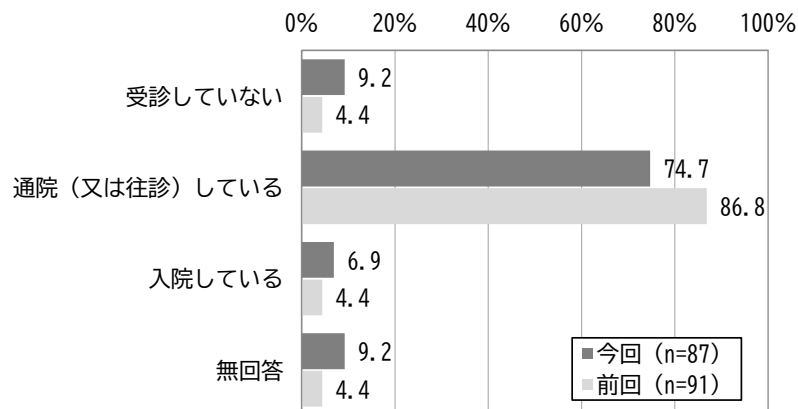
【医療機関にかかっているか 身体障がい者】



【医療機関にかかっているか 知的障がい者】



【精神科・心療内科に通院／入院しているか 精神障がい者】



参照：身体（問13）、知的（問10）、精神（問11）

医療に関する困りごととしては、「困っていることはない」がトップとなっていますが、身体障がい者では「交通手段」、知的障がい者・精神障がい者では「医師とのコミュニケーション」に困っている方が多くなっています。

【医療に関する困りごと 身体障がい者】

1位	とくに困っていることはない	48.7%
2位	病院までの交通手段が確保しにくい	11.4%
3位	いくつもの病院に通わなければならない	8.8%

【医療に関する困りごと 知的障がい者】

1位	とくに困っていることはない	42.2%
2位	病気のことや治療方法などについて、医師とのコミュニケーションがうまくとれない	16.5%
3位	病院までの交通手段が少ない・みつけにくい	11.0%

【医療に関する困りごと 精神障がい者】

1位	とくに困っていることはない	35.6%
2位	病気の内容や治療方法などについて、医師とのコミュニケーションがうまくとれない	25.3%
3位	専門的な治療をしてくれる医療機関が近くにない	23.0%

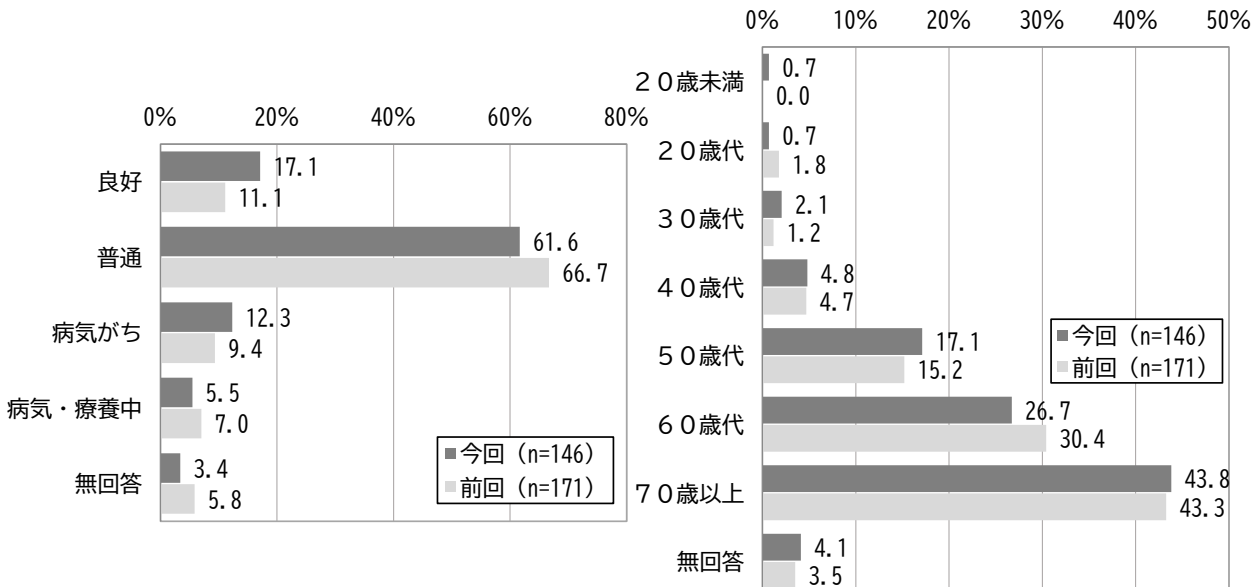
4 介助者について

参照：身体（問14-1・14-2①②）、知的（問11-1・11-2①②）、精神（問12-1・12-2①②）

介助者の健康状態としては「普通」が最も多くなっていますが、「病気・療養中」が身体で5.5%、知的で12.8%、精神で18.4%となっています。また、身体で介助者の年齢が20歳未満という回答がみられました。

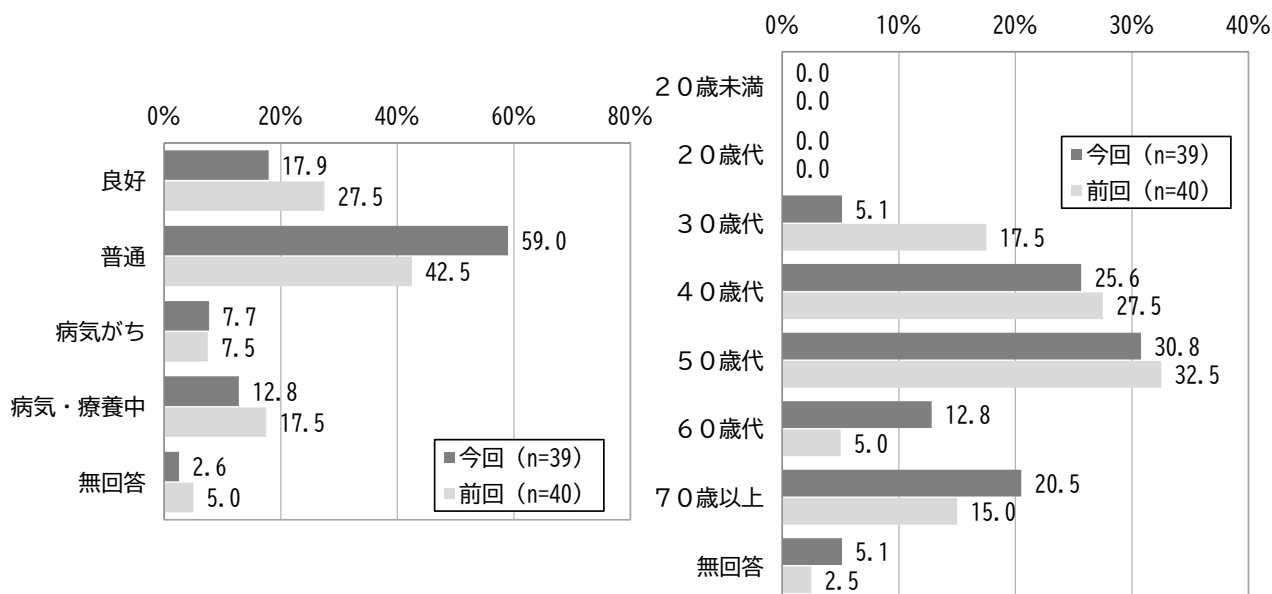
【主な介助者とその健康状態・年齢 身体障がい者】

1位	配偶者（夫、妻）	32.4%
2位	子ども（子どもの配偶者を含む）	28.6%
3位	支援機関（病院の先生や施設の職員、グループホームのキーパー、相談員など）	16.4%



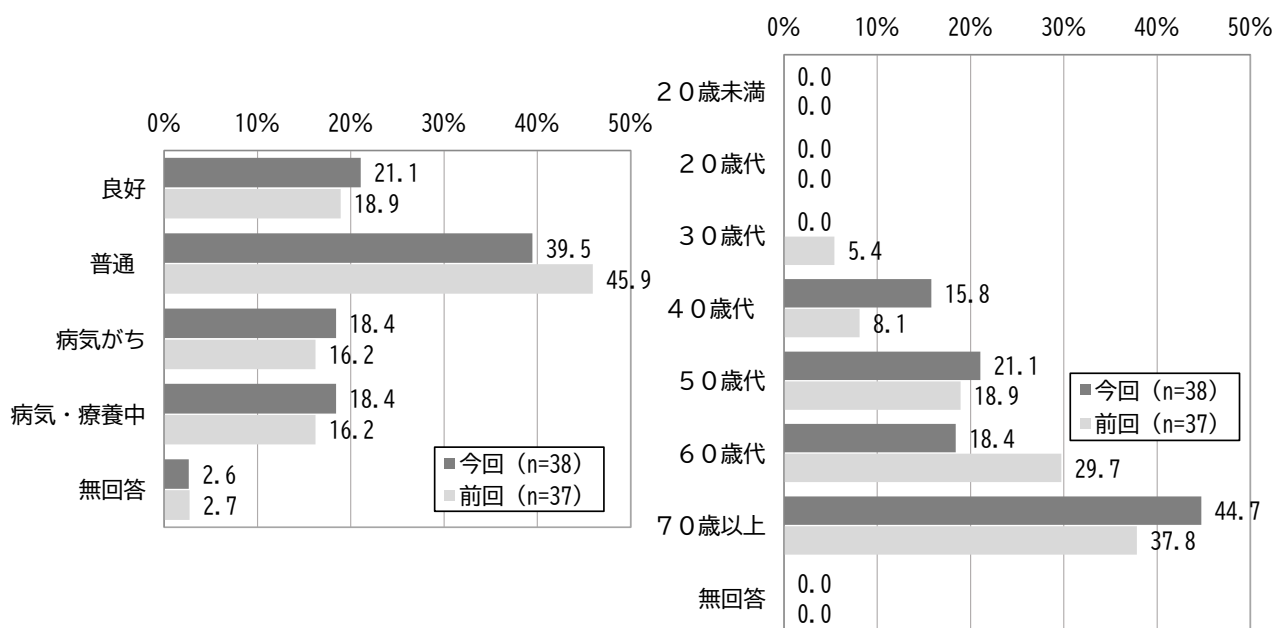
【主な介助者とその健康状態・年齢 知的障がい者】

1位	母	42.7%
2位	その他	17.3%
3位	支援機関（病院の先生や施設の職員、グループホームのキーパー、相談員など）	16.0%



【主な介助者とその健康状態・年齢 精神障がい者】

1位	母	28.1%
2位	配偶者（夫、妻）	18.8%
3位	支援機関	17.2%



5 仕事・作業所について

参照：身体（問 15-1・15-2）、知的（問 12-1・12-2）、精神（問 13-1・13-2）

仕事や作業所での困りごととしては、「収入が少ない」が仕事では身体で2位、精神で1位となっており、作業所では身体・知的・精神ともに1位となっています。

【仕事／作業所での悩み・困りごと 身体障がい者】

仕事	1位	とくに困っていることはない	39.7%
	2位	収入が少ない	38.5%
	3位	障がいへの理解が得にくく、人間関係がむずかしい	14.1%
作業所	1位	収入が少ない	61.5%
	2位	とくにない	30.8%
	3位	職場までの通勤が大変 職場までの交通費が大変 1人で行けない	15.4%

【仕事／作業所での悩み・困りごと 知的障がい者】

仕事	1位	職場でのコミュニケーションがうまくとれない	41.2%
	2位	障がいについて理解してもらえず、人間関係がむずかしい	35.3%
	3位	とくに困っていることはない	29.4%
作業所	1位	収入が少ない	56.8%
	2位	一人で行けない	31.8%
	3位	とくにない	22.7%

【仕事／作業所での悩み・困りごと 精神障がい者】

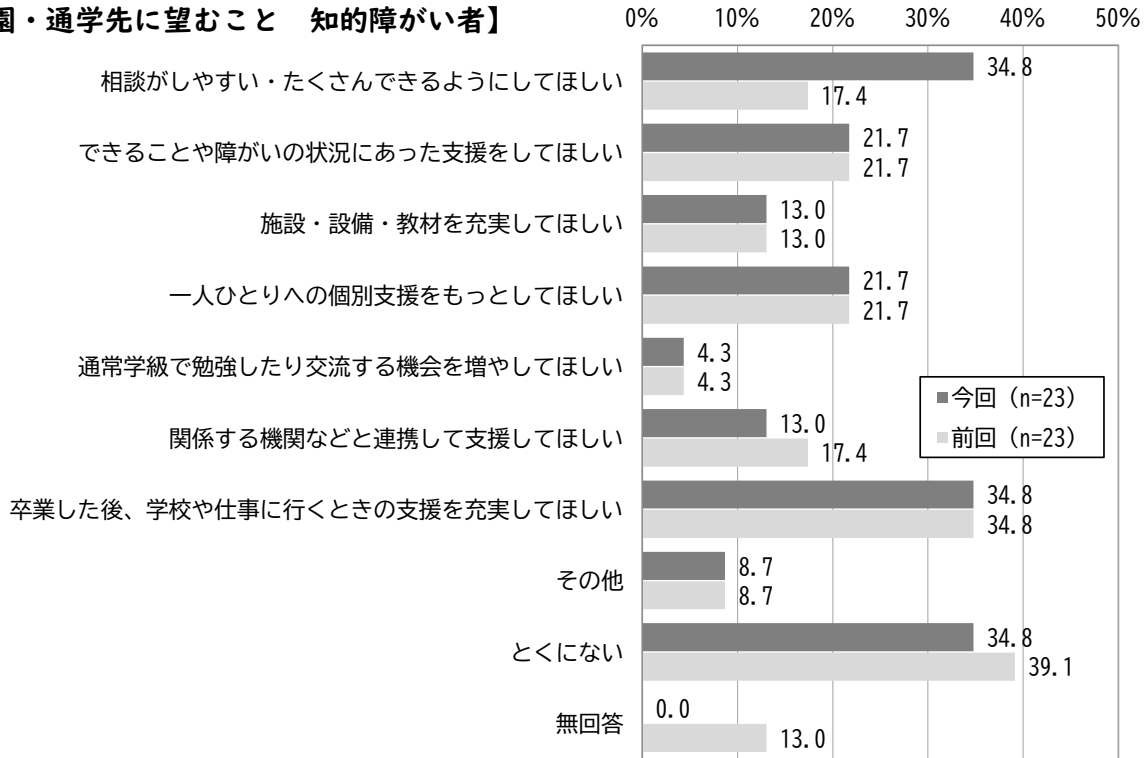
仕事	1位	収入が少ない	50.0%
	2位	疲れやすく、体力に自信がない	31.3%
	3位	障がいへの理解が得にくく、人間関係がむずかしい 仕事上の悩みを相談できる人が職場にいない	25.0%
作業所	1位	収入が少ない	66.7%
	2位	人間関係	23.8%
	3位	職場までの通勤がたいへん	19.0%

6 通園・通学について

参照：知的（問 12-3㉓）

通園・通学先に望むこととしては、「相談しやすいこと」「卒業後の支援」を求める声が多く、特に「相談」については前回調査より大きく増加しています。

【通園・通学先に望むこと 知的障がい者】

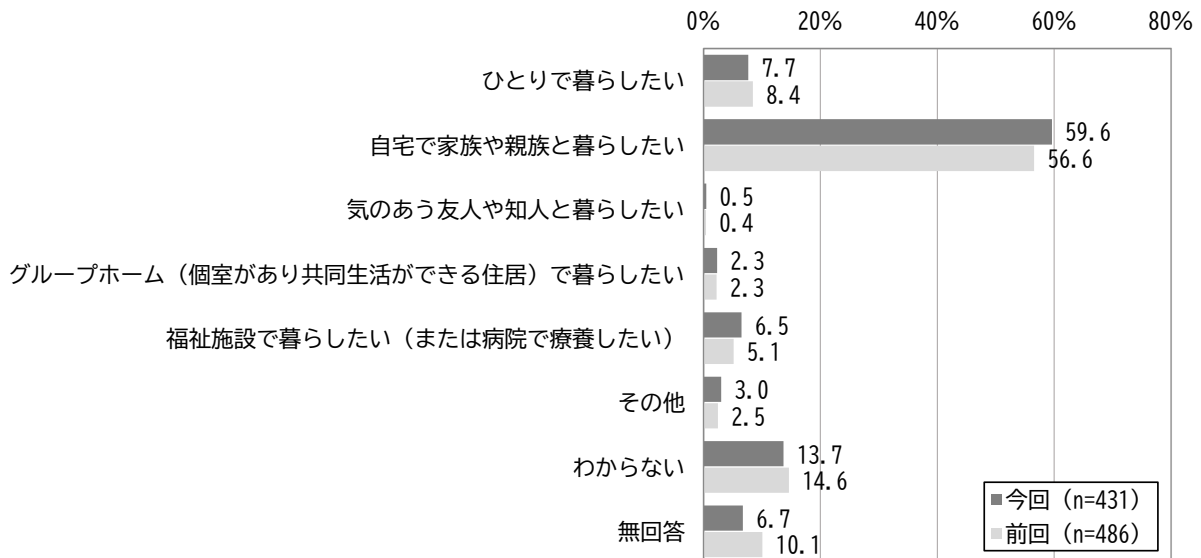


7 今後希望する生活について

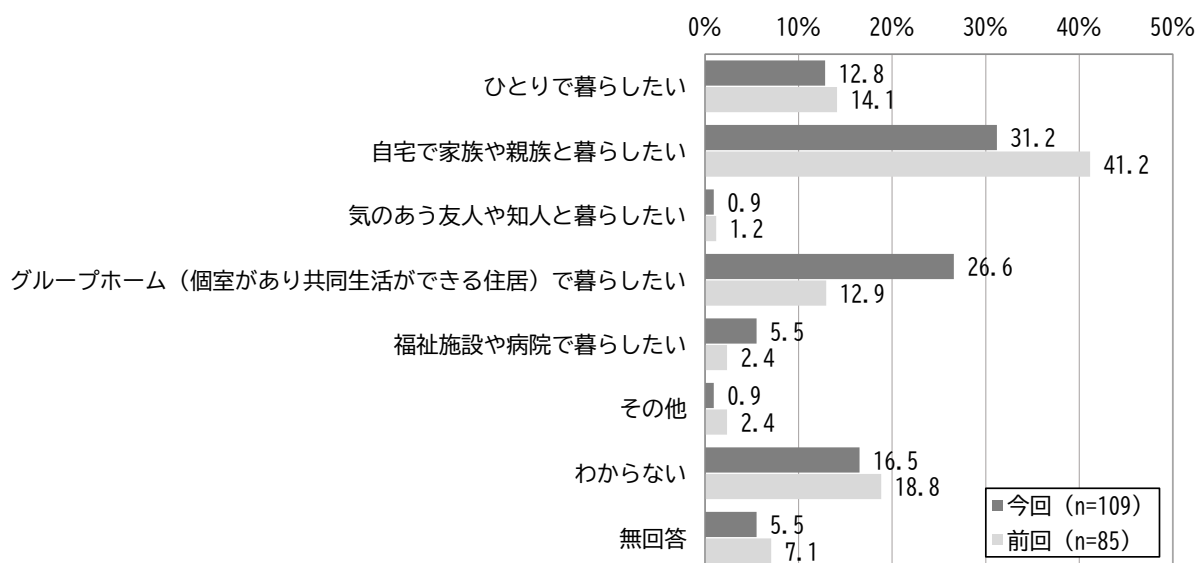
参照：身体（問 17）、知的（問 14）、精神（問 15）

今後希望する生活としては、「自宅で家族や親族と暮らしたい」が、身体・知的・精神ともに多くなっていますが、知的では前回調査より減少しており、知的・精神ともにグループホームを望む割合が増加傾向です。

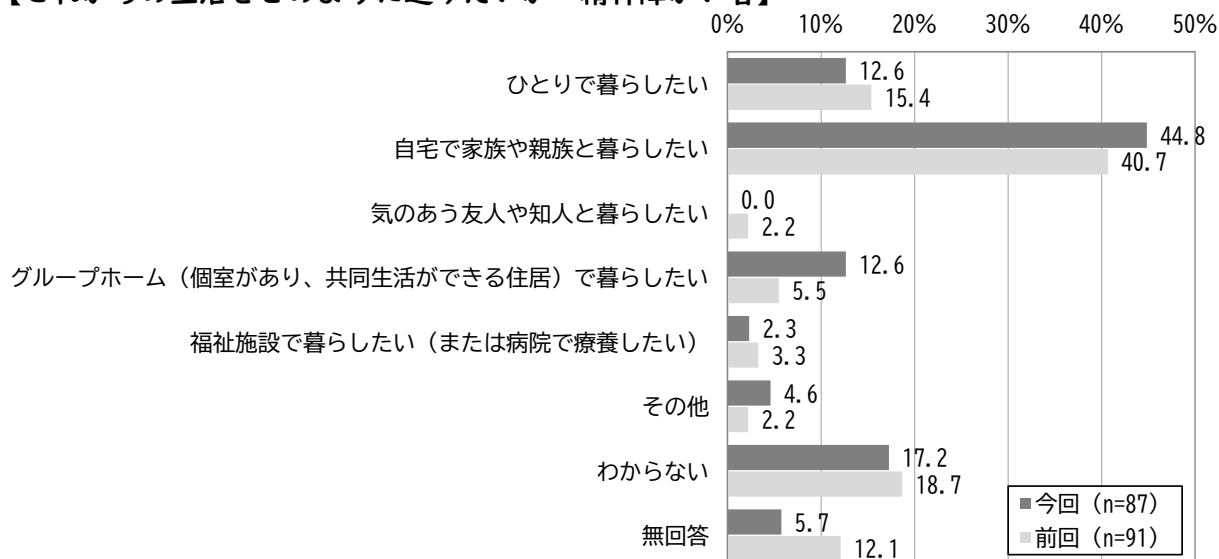
【これからの生活をどのように送りたいか 身体障がい者】



【これからの生活をどのように送りたいか 知的障がい者】



【これからの生活をどのように送りたいか 精神障がい者】



8 情報・相談について

参照：身体（問19・20）、知的（問16・17）、精神（問17・18）

「情報を手に入れる割合」は、身体・精神では1割弱程度なのに対し、知的では18.3%と2割弱となっています。また、「相談できる人が誰もいない割合」は、知的で1.8%、精神で3.4%、身体で6.3%となっており、身体が若干多くなっています。

【情報入手先／情報入手先・相談先がない 身体障がい者】

1位	医療機関	32.0%
2位	家族・友人・知人	31.3%
3位	新聞・テレビ・ラジオ等のメディア	27.1%
情報を手に入れる方法がわからない		7.9%
相談できる人が誰もいない		6.3%

【情報入手先 知的障がい者】

1位	家族・友人・知人	32.1%
2位	町の相談窓口	18.3%
3位	インターネット・SNS 新聞・テレビ・ラジオ等のメディア	11.9%

※その他（グループホーム・作業所の職員が主）18.3%

情報を手に入れる方法がわからない	18.3%
相談できる人が誰もいない	1.8%

【情報入手先 精神障がい者】

1位	町の相談窓口	29.9%
2位	インターネット・SNS 家族・友人・知人	28.7%
3位	医療機関	26.4%

情報を手に入れる方法がわからない	9.2%
相談できる人が誰もいない	3.4%

9 将来の不安について

参照：身体（問21）、知的（問18）、精神（問19）

将来のことで不安に感じることは、「高齢になったとき」や「親亡き後」、「収入」等に関する意見が多く、前回調査同様です。

【将来のことで、不安に感じていること 身体障がい者】

1位	高齢になったときのこと	26.2%
2位	十分な収入があるか	22.5%
3位	日常の介助者がいるか	20.2%

【将来のことで、不安に感じていること 知的障がい者】

1位	親がいなくなったときに生活できるか	48.6%
2位	高齢になったときのこと	22.0%
3位	十分な収入があるか 住宅（自宅、アパート、グループホームなど）が確保できるか	16.5%

【将来のことで、不安に感じていること 精神障がい者】

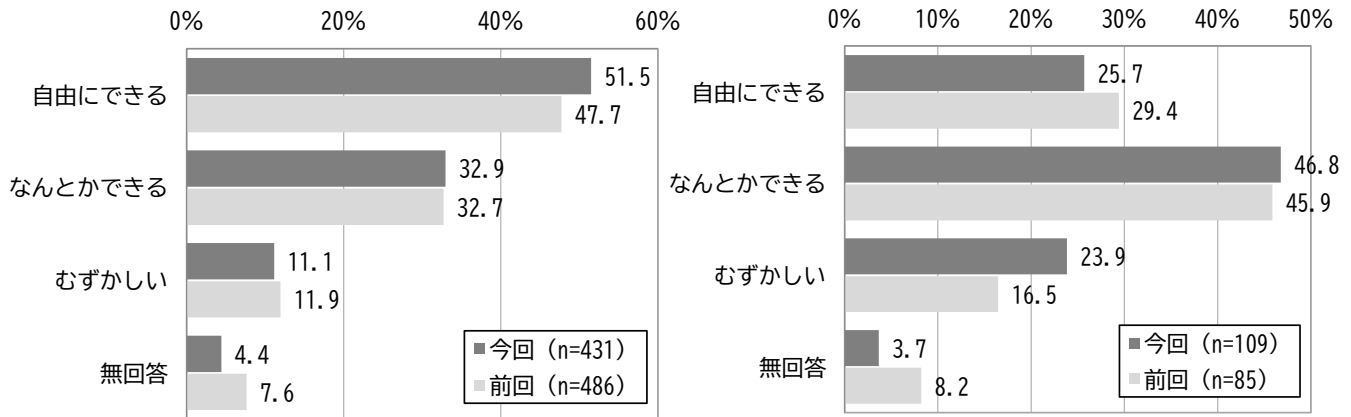
1位	十分な収入があるか	39.1%
2位	高齢になったときのこと	34.5%
3位	将来の見通しが立てられないこと	24.1%

10 コミュニケーションについて

参照：身体（問 22）、知的（問 19）

コミュニケーションについて、「むずかしい割合」は身体で 11.1%、知的では 23.9%となっています。

【コミュニケーションはスムーズに出来るか 身体障がい者・知的障がい者】



11 外出について

参照：身体（問 28）、知的（問 24）、精神（問 21）

外出する際の困りごとや不便に感じることとしては、身体障がい者ではバリアフリーに関する、知的障がい者では経済面、精神障がい者では他人との会話に関するについて、意見が挙がっています。

【外出する際に、困ったり不便に感じること 身体障がい者】

1位	とくに困ったり不便に感じることはない	34.3%
2位	道路、建物の段差や、電車、バスなどの乗り降りがたいへんである	14.8%
3位	障がい者用の駐車スペース、手すり、スロープ、案内表示など、障がい者に配慮した設備が不十分である	9.5%

【外出する際に、困ったり不便に感じること 知的障がい者】

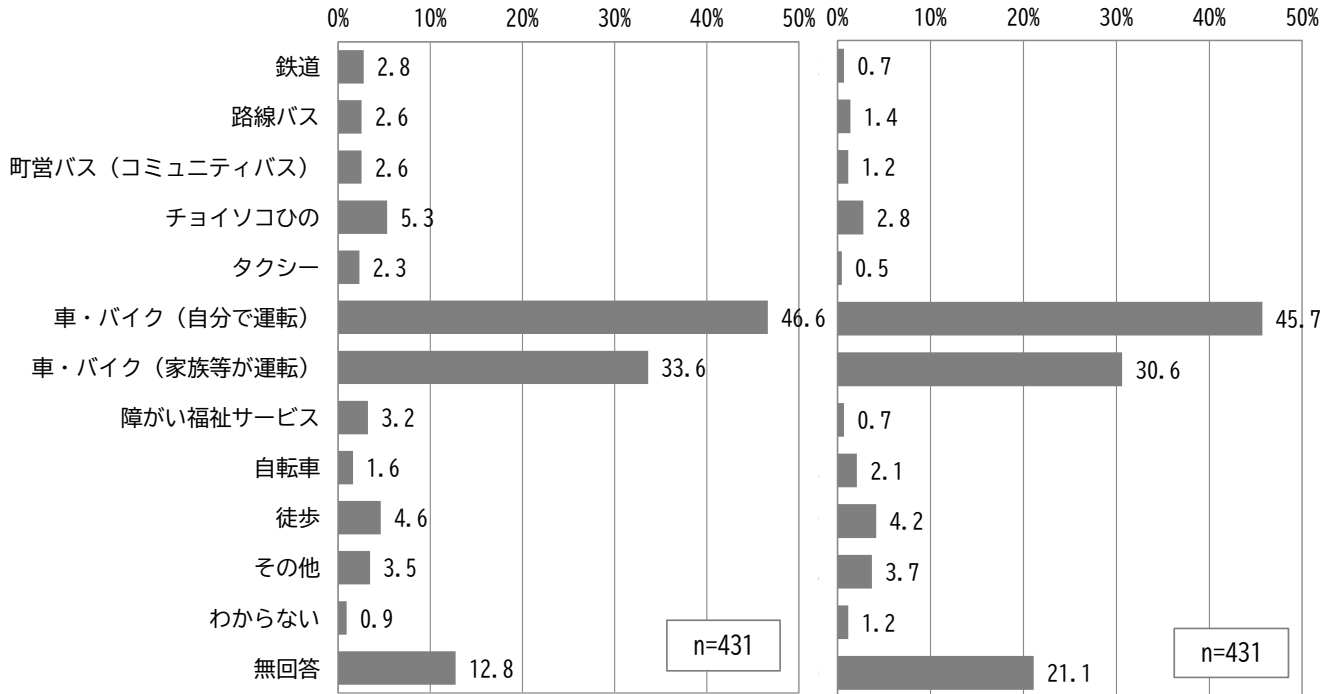
1位	とくに困ったり不便に感じることはない	39.4%
2位	移動にお金がかかる	23.9%
3位	お店や銀行などでコミュニケーションがとりにくい	11.9%

【外出する際に、不便に感じること 精神障がい者】

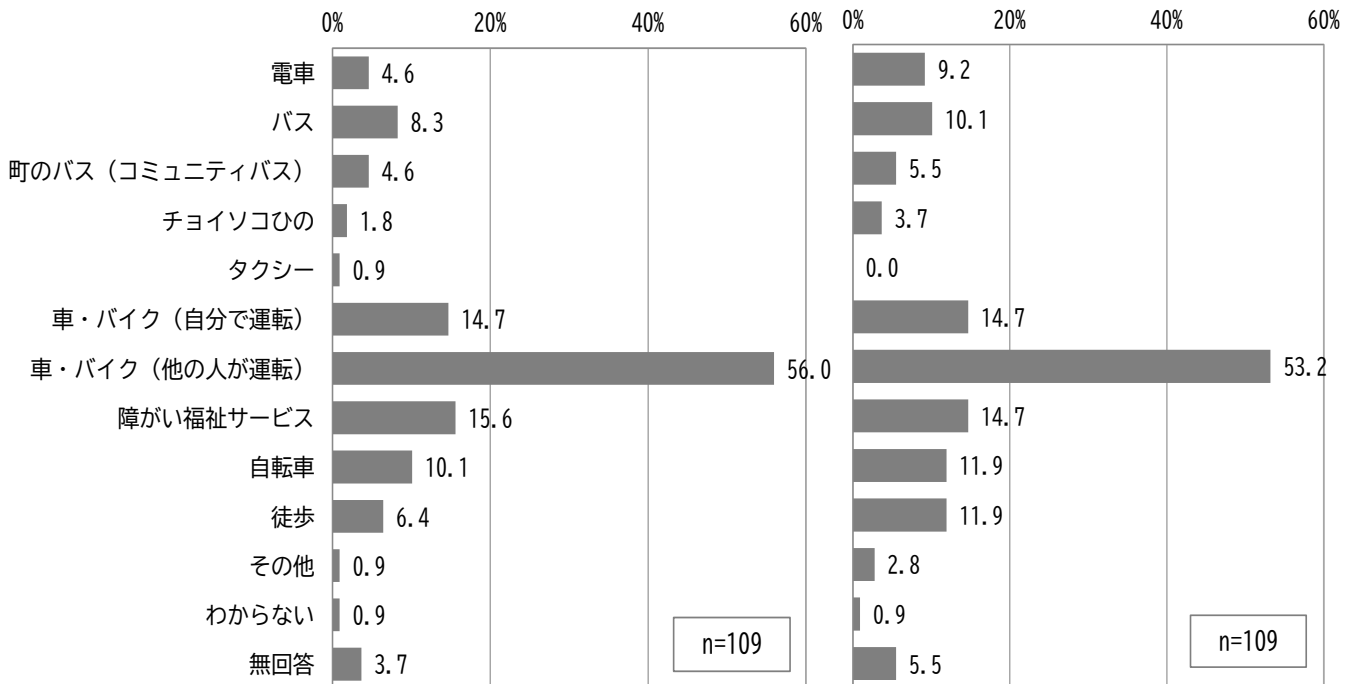
1位	他人との会話が難しい	34.5%
2位	まわりの視線が気になる	31.0%
3位	とくに困ったり不便に感じることはない	26.4%

病院・買い物に行く際の移動手段としては「車・バイク」が多くなっています。
 公共交通等の困りごととしては、「運行頻度・本数が少ない」「バス停や駅までが遠い・移動が大変」が身体・知的・精神ともに上位となっています。

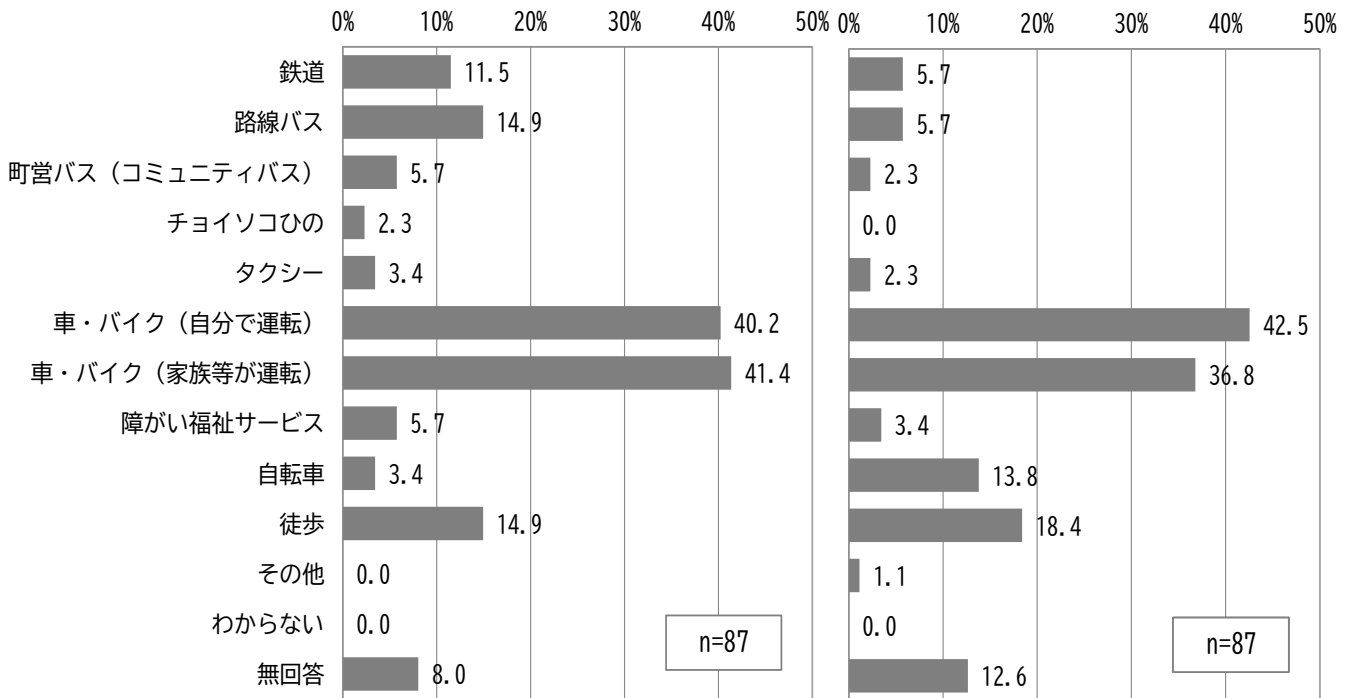
【病院・買い物に行く際に利用する移動手段 身体障がい者】



【病院・買い物に行く際に利用する移動手段 知的障がい者】



【病院・買い物に行く際に利用する移動手段 精神障がい者】



【公共交通や町営の交通サービスでの困りごと 身体障がい者】

1位	困りごとは特にない	20.4%
2位	運行頻度・本数が少ない	20.2%
3位	バス停や駅までが遠い・移動が大変	15.8%

【公共交通や町営の交通サービスでの困りごと 知的障がい者】

1位	運行している数が少ない	30.3%
2位	困りごとは特にない	24.8%
3位	バス停や駅までが遠い・移動が大変	19.3%

【公共交通や町営の交通サービスでの困りごと 精神障がい者】

1位	運行頻度・本数が少ない	42.5%
2位	バス停や駅までが遠い・移動が大変	29.9%
3位	運賃・料金が低い	23.0%

12 成年後見制度について

参照：身体（問31）、知的（問21）、精神（問24）

成年後見制度の認知度は、身体で59.2%、精神で62.1%と約6割となっているのに対し、知的障がい者では47.7%と少し低くなっていますが、前回からは増加傾向です。

【成年後見制度を知っているか 身体障がい者／知的障がい者／精神障がい者】

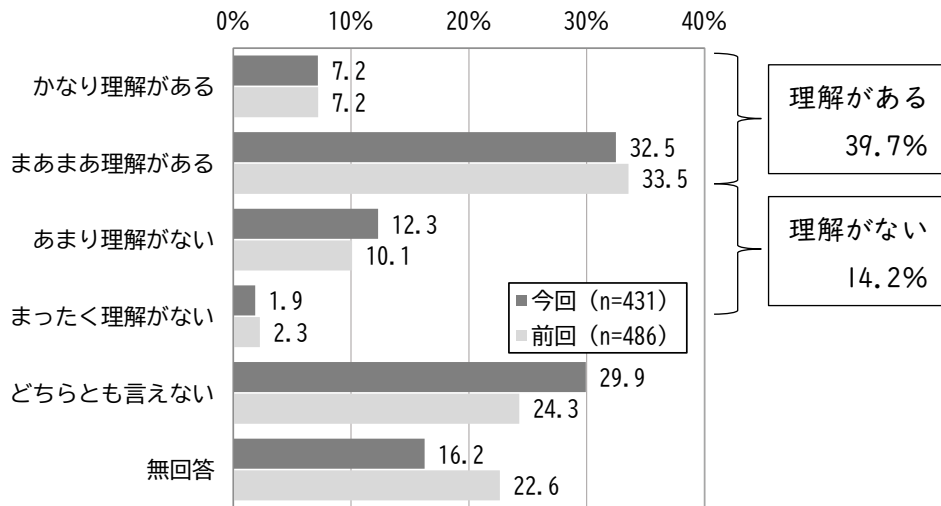
	身体障がい者	知的障がい者	精神障がい者
名前も内容も知っている	23.2%	16.5%	18.4%
名前は聞いたことはあるが、内容は知らない	36.0%	31.2%	43.7%
→上記2項目合計	59.2%	47.7%	62.1%
名前も内容も知らない	22.7%	45.9%	27.6%

13 住民理解と地域生活について

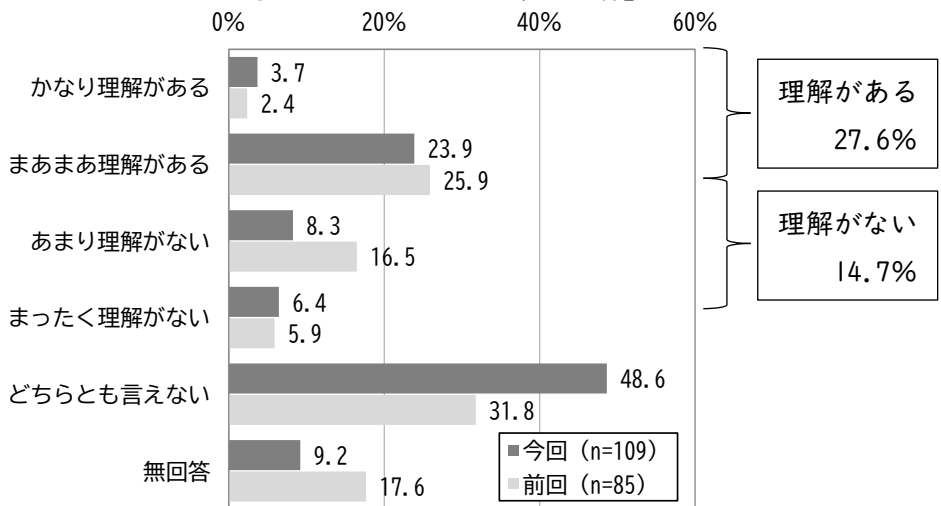
参照：身体（問 35）、知的（問 29）、精神（問 28）

住民の理解については、身体>知的>精神の順で、理解度が進んでいると感じられており、最も理解があると感じている身体でも「理解がある」が39.7%と4割に届かない状況です。

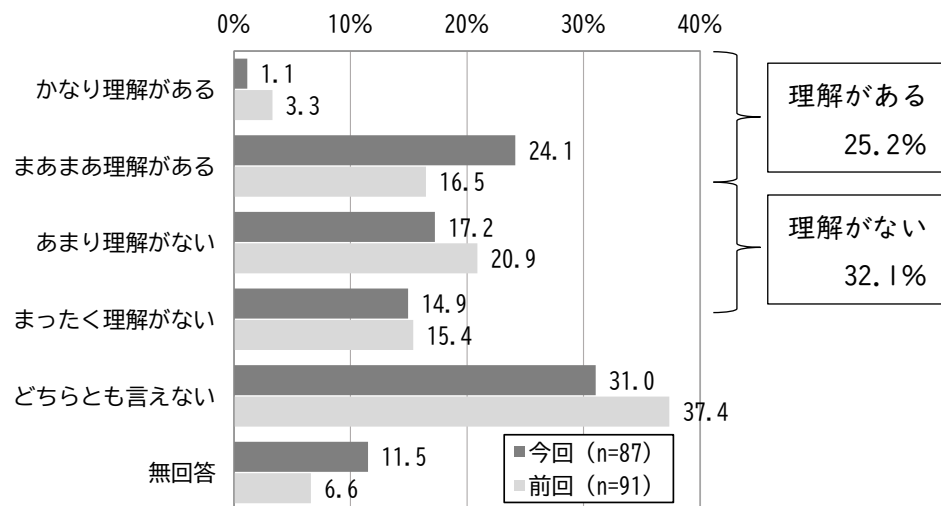
【住民理解についてどのように感じているか 身体障がい者】



【住民理解についてどのように感じているか 知的障がい者】



【住民理解についてどのように感じているか 精神障がい者】



参照：身体（問36）、知的（問30）、精神（問29）

地域で安心して暮らせるようになるために必要なこととしては、身体では「在宅で医療やサービスが受けられること」、知的では「住居・家があること」、精神では「経済的な負担の軽減」が最も多くなっています。

【地域で安心して暮らすために必要なこと 身体障がい者】

1位	在宅で医療やサービスが適切に受けられること	44.3%
2位	経済的な負担の軽減	40.8%
3位	相談対応等の充実	24.6%

【地域で安心して暮らすために必要なこと 知的障がい者】

1位	障がい者が暮らしやすい住居・家があること	50.5%
2位	お金の負担・心配を軽くする 相談できる・しやすいこと	48.6%
3位	生活するための訓練・練習の充実 地域・近所の人がもっと理解してくれること	22.9%

【地域で安心して暮らすために必要なこと 精神障がい者】

1位	経済的な負担の軽減	55.2%
2位	在宅で医療やサービスが適切に受けられること	37.9%
3位	相談対応等の充実	35.6%

14 災害時について

参照：身体（問37・39）、知的（問31・33）、精神（問30・32）

災害時に「介助者がいてもひとりで避難できない」割合は、身体で高く7.7%です。
また、災害時に困ることとしては、身体では「薬がもらえない、治療が受けられないなど」、知的では「どのような災害が起こったのか、すぐにはわからない」、精神では「避難所のように人が多くいるところは苦手」が多くなっています。

【災害時にひとりで避難できるか 身体障がい者／知的障がい者／精神障がい者】

	身体障がい者	知的障がい者	精神障がい者
ひとりで避難できる	45.5%	29.4%	56.3%
介助者がいれば避難できる	37.4%	60.6%	32.2%
介助者がいても避難することはむずかしい	7.7%	2.8%	3.4%

【災害時に困ること 身体障がい者】

1位	薬がもらえない、治療が受けられない、医療機器・補装具が使えないなど	30.4%
2位	安全なところまで、すぐに避難することができない	27.4%
3位	避難所で障がいにあった対応をしてくれるか心配である	26.7%

【災害時に困ること 知的障がい者】

1位	どのような災害が起こったのか、すぐにはわからない	48.6%
2位	まわりの人とのコミュニケーションがとれない	45.0%
3位	安全なところまで、すぐに避難できない	44.0%

【災害時に困ること 精神障がい者】

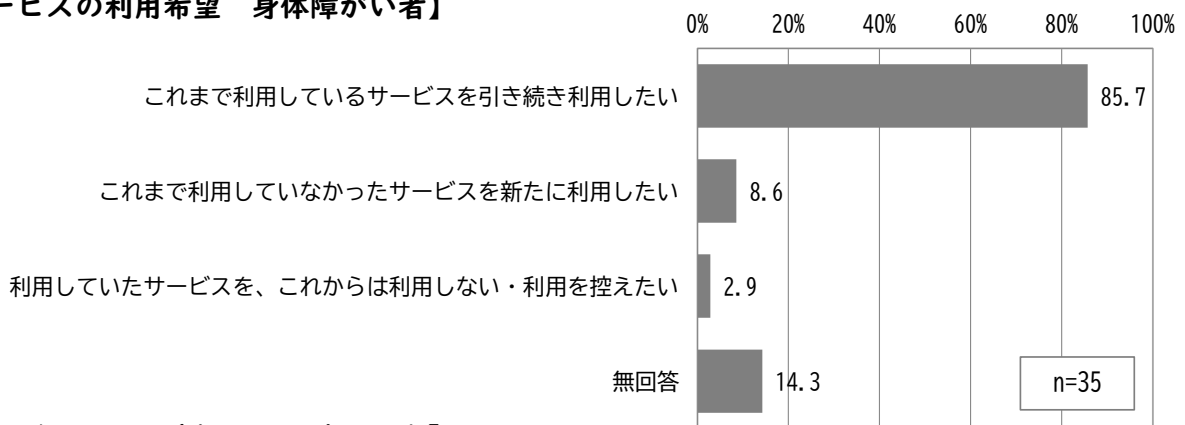
1位	避難所のように人が多くいるところは苦手である	47.1%
2位	避難所で障がいにあった対応をしてくれるか心配である	39.1%
3位	必要な薬が手に入らない、治療を受けられない	36.8%

15 サービス利用意向

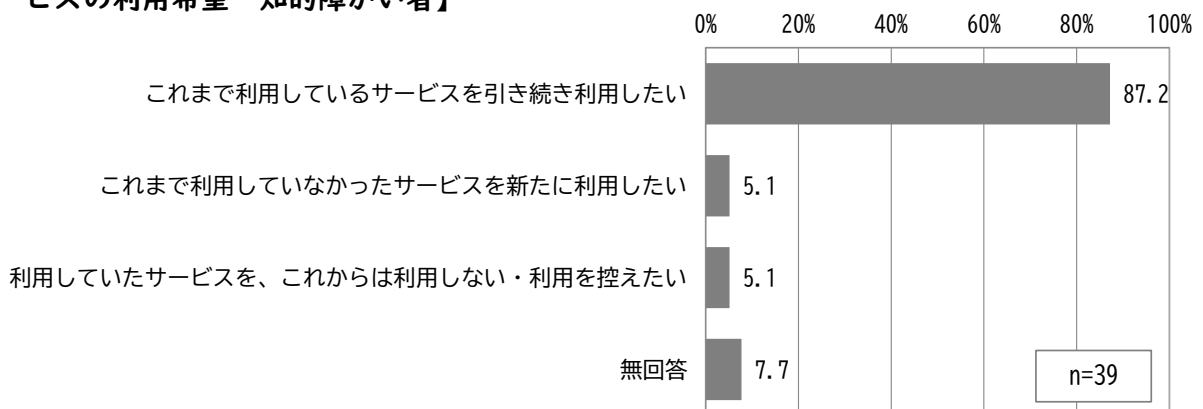
参照：身体（問 41-1）、知的（問 35-1）、精神（問 34-1）

今後のサービス利用意向としては、「これまで利用しているサービスを引き続き利用」が身体・知的・精神ともに9割近くとなっています。

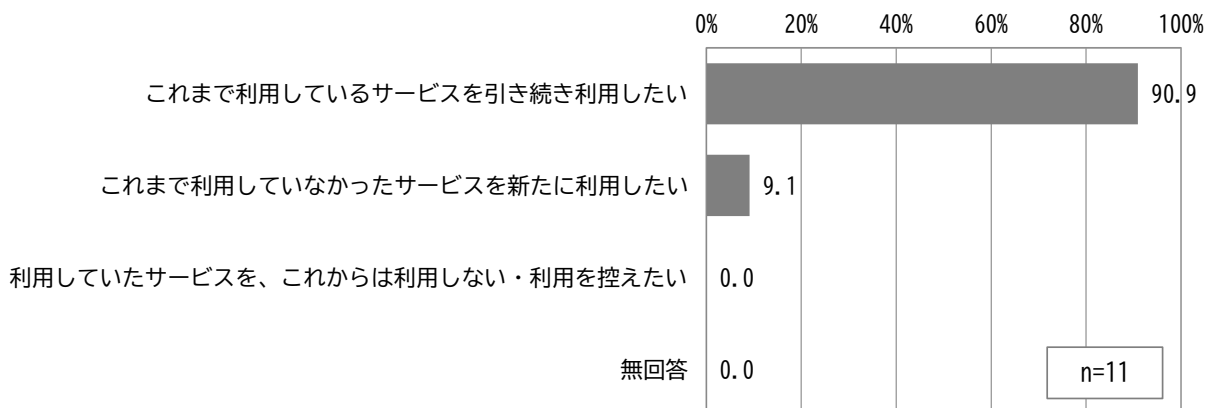
【サービスの利用希望 身体障がい者】



【サービスの利用希望 知的障がい者】



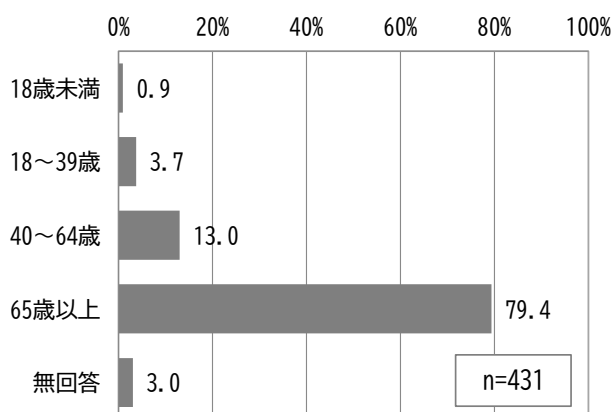
【サービスの利用希望 精神障がい者】



第3章 調査結果（身体障害者手帳所持者対象調査）

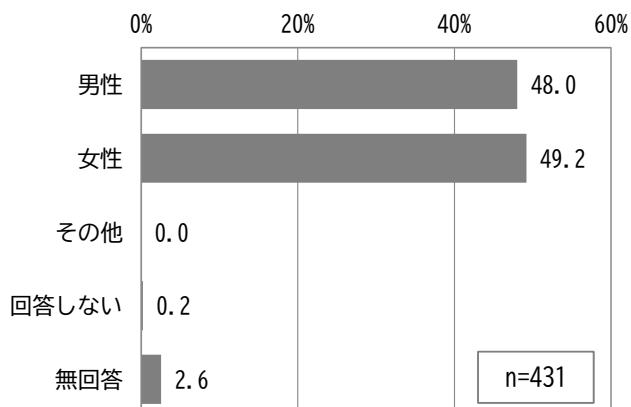
1 あなた（調査対象者）のこについて

問1 年齢

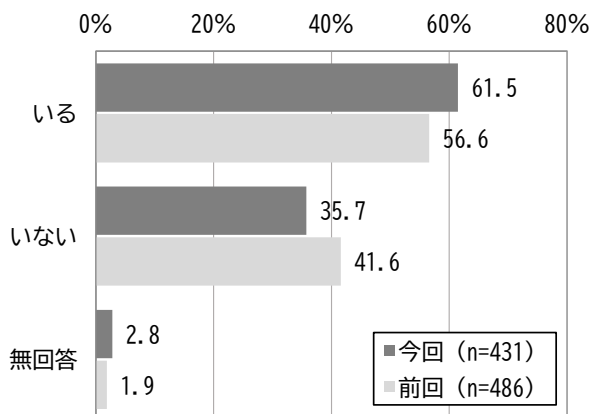


		合計	18歳未満	18~39歳	40~64歳	65歳以上	無回答
全体		431	4	16	56	342	13
		100.0	0.9	3.7	13.0	79.4	3.0
等級	重度 (1・2級)	153	4	13	32	101	3
		100.0	2.6	8.5	20.9	66.0	2.0
	中度 (3・4級)	186	0	1	18	167	0
	100.0	0.0	0.5	9.7	89.8	0.0	
	軽度 (5・6級)	61	0	2	5	54	0
	100.0	0.0	3.3	8.2	88.5	0.0	

問2 性別

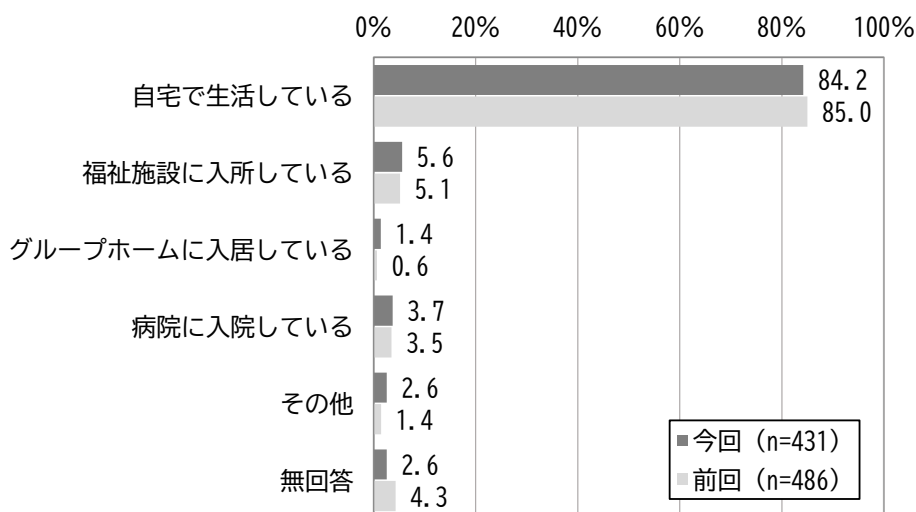


問3 配偶者（夫・妻）はおられますか？（単数回答）



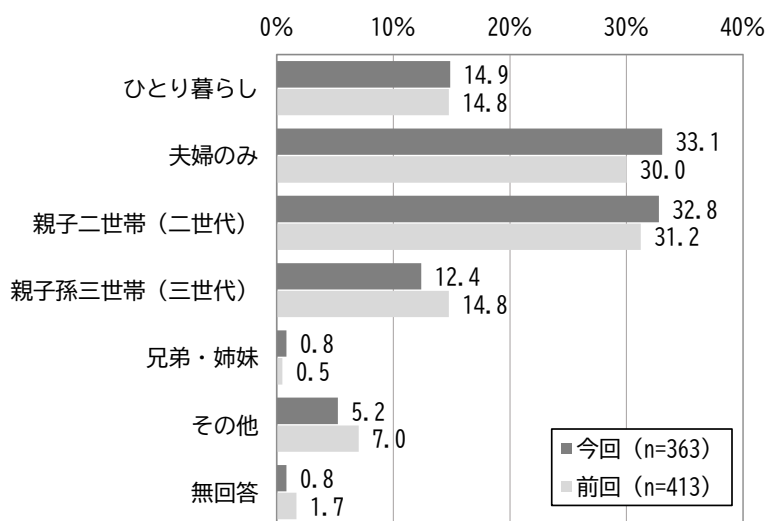
		合計	いる	いない	無回答
全体		431	265	154	12
		100.0	61.5	35.7	2.8
年齢	18歳未満	4	0	4	0
		100.0	0.0	100.0	0.0
	18～39歳	16	3	12	1
		100.0	18.8	75.0	6.3
	40～64歳	56	35	21	0
	100.0	62.5	37.5	0.0	
	65歳以上	342	227	114	1
		100.0	66.4	33.3	0.3
等級	重度 (1・2級)	153	88	64	1
		100.0	57.5	41.8	0.7
	中度 (3・4級)	186	122	63	1
		100.0	65.6	33.9	0.5
	軽度 (5・6級)	61	45	16	0
		100.0	73.8	26.2	0.0

問4 現在、生活しているところは、どこですか？（単数回答）



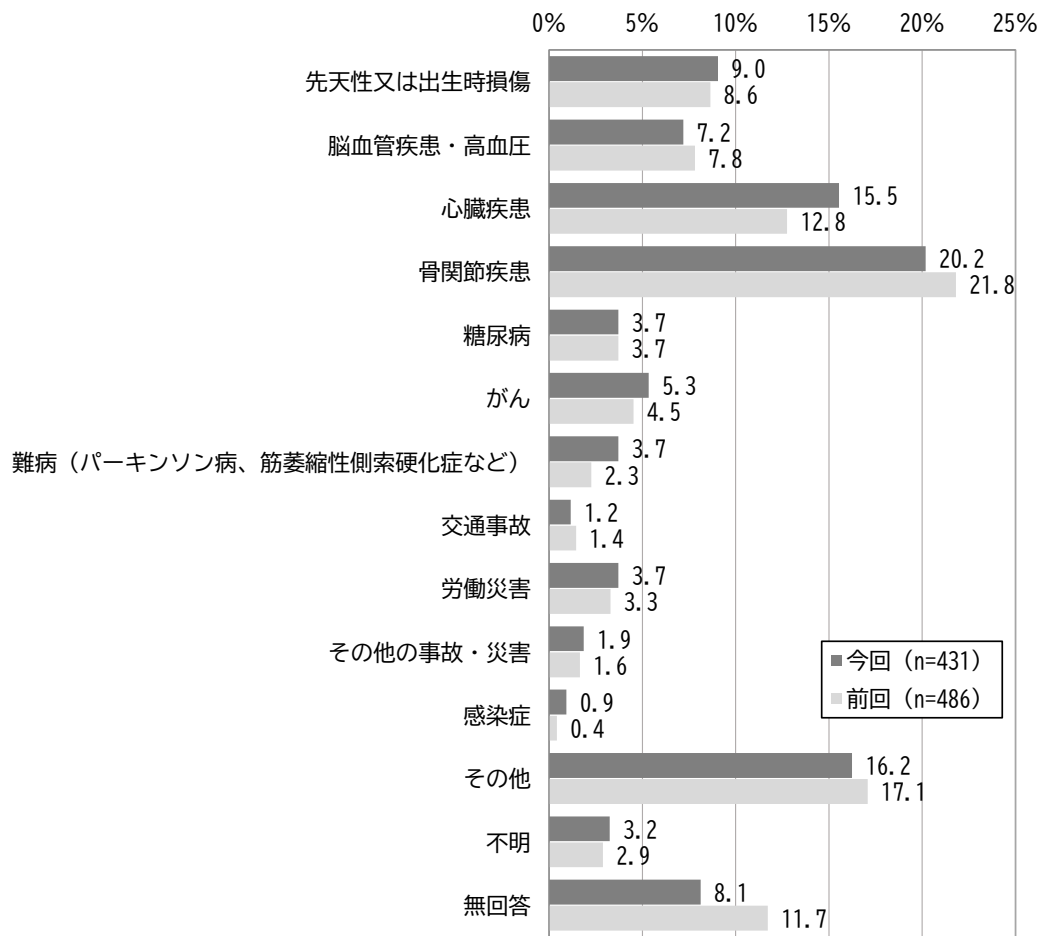
		合計	自宅で生活している	福祉施設に入所している	グループホームに入居している	病院に入院している	その他	無回答
全体		431	363	24	6	16	11	11
		100.0	84.2	5.6	1.4	3.7	2.6	2.6
年齢	18歳未満	4	4	0	0	0	0	0
		100.0	100.0	0.0	0.0	0.0	0.0	0.0
	18～39歳	16	11	3	1	0	1	0
		100.0	68.8	18.8	6.3	0.0	6.3	0.0
	40～64歳	56	50	1	2	1	1	1
	100.0	89.3	1.8	3.6	1.8	1.8	1.8	
	65歳以上	342	295	20	2	15	9	1
		100.0	86.3	5.8	0.6	4.4	2.6	0.3
等級	重度 (1・2級)	153	122	14	4	8	4	1
		100.0	79.7	9.2	2.6	5.2	2.6	0.7
	中度 (3・4級)	186	169	3	1	6	6	1
		100.0	90.9	1.6	0.5	3.2	3.2	0.5
	軽度 (5・6級)	61	57	1	1	1	1	0
		100.0	93.4	1.6	1.6	1.6	1.6	0.0

問4-1 あなたの世帯の家族構成は？（単数回答）【自宅で生活している方限定】



	合計	ひとり暮らし	夫婦のみ	親子二世帯(二世帯)	親子孫三世帯(三世帯)	兄弟・姉妹	その他	無回答	
全体	363 100.0	54 14.9	120 33.1	119 32.8	45 12.4	3 0.8	19 5.2	3 0.8	
年齢	18歳未満	4 100.0	0 0.0	0 0.0	3 75.0	1 25.0	0 0.0	0 0.0	0 0.0
	18～39歳	11 100.0	0 0.0	1 9.1	6 54.5	3 27.3	0 0.0	0 0.0	1 9.1
	40～64歳	50 100.0	6 12.0	7 14.0	28 56.0	5 10.0	0 0.0	3 6.0	1 2.0
	65歳以上	295 100.0	48 16.3	112 38.0	80 27.1	35 11.9	3 1.0	16 5.4	1 0.3
等級	重度(1・2級)	122 100.0	12 9.8	38 31.1	47 38.5	13 10.7	1 0.8	9 7.4	2 1.6
	中度(3・4級)	169 100.0	31 18.3	61 36.1	49 29.0	19 11.2	1 0.6	8 4.7	0 0.0
	軽度(5・6級)	57 100.0	7 12.3	16 28.1	22 38.6	8 14.0	1 1.8	2 3.5	1 1.8

問5 あなたの障がいの主な原因は何ですか？（単数回答）

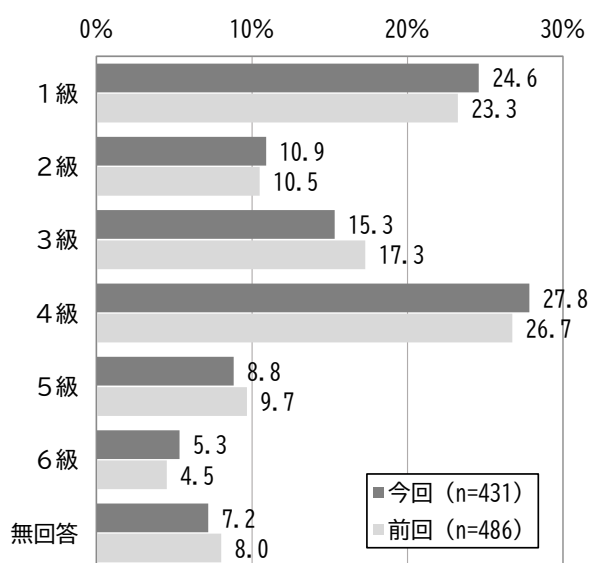


	合計	先天性又は出生時損傷	脳血管疾患・高血圧	心臓疾患	骨関節疾患	糖尿病	がん	難病 (パーキンソン病、筋萎縮性側索硬化症など)
全体	431 100.0	39 9.0	31 7.2	67 15.5	87 20.2	16 3.7	23 5.3	16 3.7
年齢	18歳未満	4 100.0	3 75.0	0 0.0	0 0.0	0 0.0	0 0.0	1 25.0
	18～39歳	16 100.0	8 50.0	1 6.3	1 6.3	1 6.3	0 0.0	0 0.0
	40～64歳	56 100.0	7 12.5	8 14.3	7 12.5	7 12.5	4 7.1	2 3.6
	65歳以上	342 100.0	20 5.8	22 6.4	59 17.3	78 22.8	12 3.5	21 6.1
等級	重度 (1・2級)	153 100.0	20 13.1	17 11.1	34 22.2	7 4.6	11 7.2	0 0.0
	中度 (3・4級)	186 100.0	14 7.5	7 3.8	30 16.1	52 28.0	3 1.6	21 11.3
	軽度 (5・6級)	61 100.0	4 6.6	5 8.2	1 1.6	23 37.7	1 1.6	1 1.6

	合計	交通事故	労働災害	その他の事故・災害	感染症	その他	不明	無回答
全体	431 100.0	5 1.2	16 3.7	8 1.9	4 0.9	70 16.2	14 3.2	35 8.1
年齢	18歳未満	4 100.0	0 0.0	0 0.0	0 0.0	0 0.0	0 0.0	0 0.0
	18～39歳	16 100.0	1 6.3	0 0.0	0 0.0	0 0.0	3 18.8	0 0.0
	40～64歳	56 100.0	0 0.0	3 5.4	4 7.1	0 0.0	8 14.3	1 1.8
	65歳以上	342 100.0	4 1.2	13 3.8	4 1.2	4 1.2	57 16.7	13 3.8
等級	重度 (1・2級)	153 100.0	2 1.3	2 1.3	3 2.0	1 0.7	33 21.6	5 3.3
	中度 (3・4級)	186 100.0	2 1.1	8 4.3	3 1.6	2 1.1	27 14.5	3 1.6
	軽度 (5・6級)	61 100.0	0 0.0	6 9.8	2 3.3	1 1.6	6 9.8	5 8.2

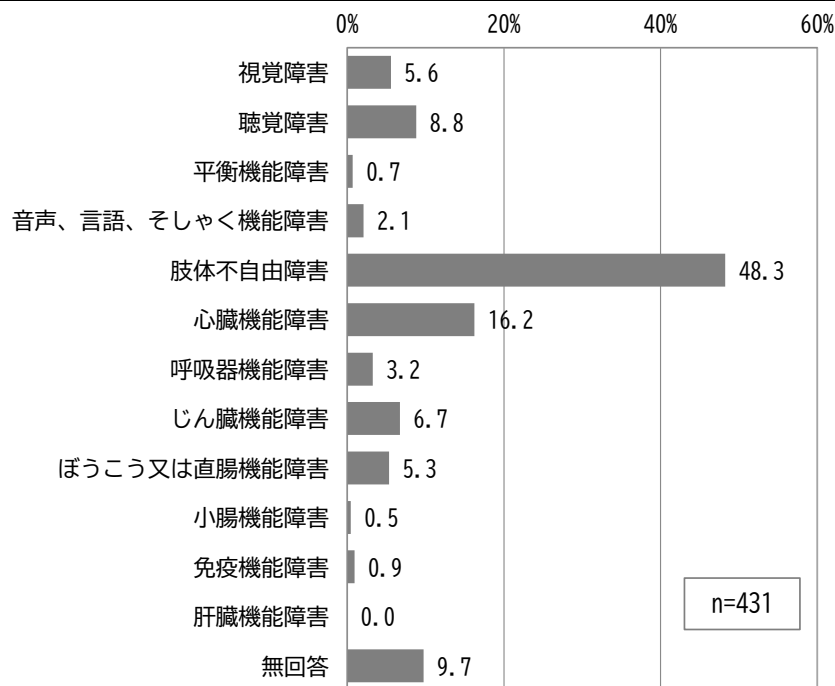
2 障がいの状態について

問6 あなたの身体障害者手帳の等級は何級ですか？（単数回答）



		合計	1級	2級	3級	4級	5級	6級	無回答
全体		431 100.0	106 24.6	47 10.9	66 15.3	120 27.8	38 8.8	23 5.3	31 7.2
年齢	18歳未満	4 100.0	3 75.0	1 25.0	0 0.0	0 0.0	0 0.0	0 0.0	0 0.0
	18～39歳	16 100.0	9 56.3	4 25.0	1 6.3	0 0.0	0 0.0	2 12.5	0 0.0
	40～64歳	56 100.0	18 32.1	14 25.0	7 12.5	11 19.6	3 5.4	2 3.6	1 1.8
	65歳以上	342 100.0	73 21.3	28 8.2	58 17.0	109 31.9	35 10.2	19 5.6	20 5.8
等級	重度 (1・2級)	153 100.0	106 69.3	47 30.7	0 0.0	0 0.0	0 0.0	0 0.0	0 0.0
	中度 (3・4級)	186 100.0	0 0.0	0 0.0	66 35.5	120 64.5	0 0.0	0 0.0	0 0.0
	軽度 (5・6級)	61 100.0	0 0.0	0 0.0	0 0.0	0 0.0	38 62.3	23 37.7	0 0.0

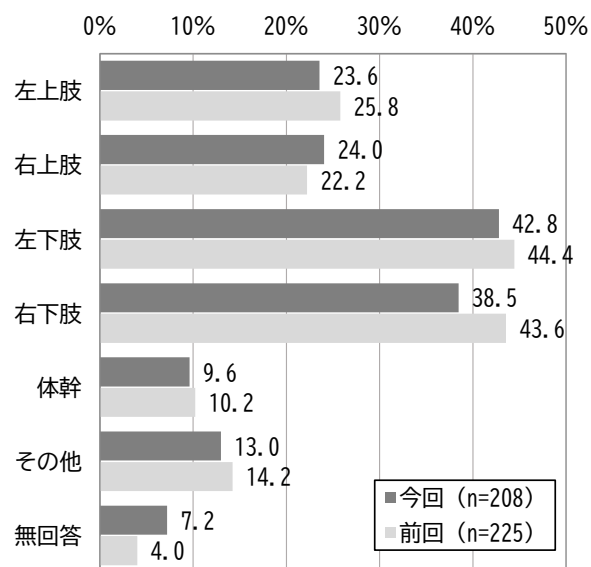
問6-1 あなたの障がいの種類は何ですか？（複数回答）



	合計	視覚障害	聴覚障害	平衡機能障害	音声、言語、そしゃく機能障害	肢体不自由障害	心臓機能障害	呼吸器機能障害	
全体	431 100.0	24 5.6	38 8.8	3 0.7	9 2.1	208 48.3	70 16.2	14 3.2	
年齢	18歳未満	4 100.0	0 0.0	1 25.0	0 0.0	0 0.0	2 50.0	0 0.0	1 25.0
	18～39歳	16 100.0	3 18.8	3 18.8	1 6.3	2 12.5	10 62.5	1 6.3	2 12.5
	40～64歳	56 100.0	2 3.6	1 1.8	0 0.0	2 3.6	39 69.6	6 10.7	0 0.0
	65歳以上	342 100.0	19 5.6	33 9.6	2 0.6	5 1.5	155 45.3	62 18.1	11 3.2
等級	重度 (1・2級)	153 100.0	16 10.5	9 5.9	1 0.7	7 4.6	62 40.5	38 24.8	5 3.3
	中度 (3・4級)	186 100.0	4 2.2	17 9.1	2 1.1	2 1.1	100 53.8	31 16.7	7 3.8
	軽度 (5・6級)	61 100.0	4 6.6	11 18.0	0 0.0	0 0.0	41 67.2	1 1.6	0 0.0

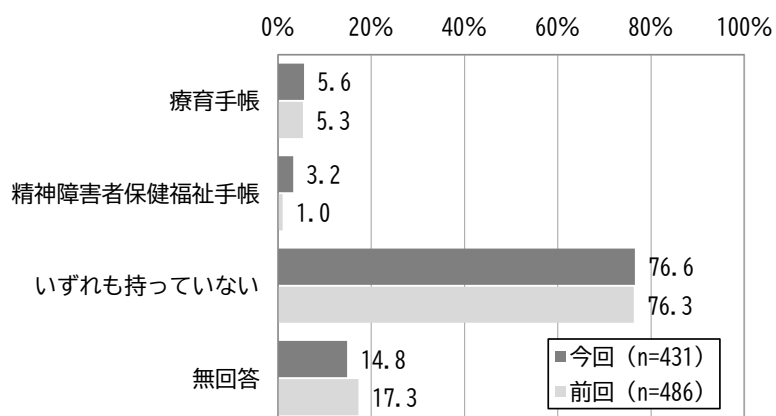
	合計	じん臓機能障害	ぼうこう又は直腸機能障害	小腸機能障害	免疫機能障害	肝臓機能障害	無回答
全体	431 100.0	29 6.7	23 5.3	2 0.5	4 0.9	0 0.0	42 9.7
年齢	18歳未満	4 100.0	0 0.0	0 0.0	0 0.0	0 0.0	0 0.0
	18～39歳	16 100.0	1 6.3	0 0.0	0 0.0	1 6.3	0 0.0
	40～64歳	56 100.0	4 7.1	1 1.8	1 1.8	0 0.0	0 0.0
	65歳以上	342 100.0	24 7.0	22 6.4	1 0.3	3 0.9	0 0.0
等級	重度 (1・2級)	153 100.0	28 18.3	0 0.0	0 0.0	4 2.6	0 0.0
	中度 (3・4級)	186 100.0	0 0.0	22 11.8	2 1.1	0 0.0	0 0.0
	軽度 (5・6級)	61 100.0	0 0.0	1 1.6	0 0.0	0 0.0	0 0.0

問6-2 麻痺のある部位についてお答えください。(複数回答)【肢体不自由障がい者限定】



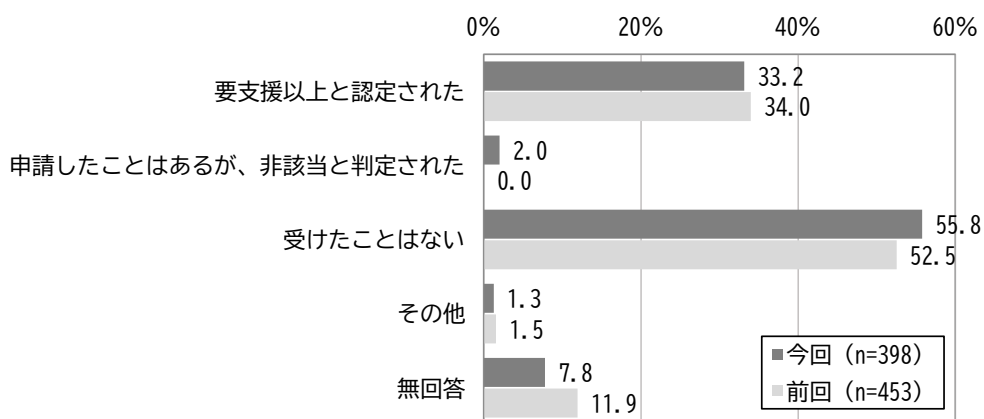
		合計	左上肢	右上肢	左下肢	右下肢	体幹	その他	無回答
全体		208	49	50	89	80	20	27	15
		100.0	23.6	24.0	42.8	38.5	9.6	13.0	7.2
年齢	18歳未満	2	2	1	1	0	0	1	0
		100.0	100.0	50.0	50.0	0.0	0.0	50.0	0.0
	18~39歳	10	5	5	6	6	4	1	0
		100.0	50.0	50.0	60.0	60.0	40.0	10.0	0.0
40~64歳	39	11	17	16	13	7	6	1	
		100.0	28.2	43.6	41.0	33.3	17.9	15.4	2.6
	65歳以上	155	31	27	66	61	8	18	14
	100.0	20.0	17.4	42.6	39.4	5.2	11.6	9.0	
等級	重度 (1・2級)	62	22	28	28	26	10	6	3
		100.0	35.5	45.2	45.2	41.9	16.1	9.7	4.8
	中度 (3・4級)	100	16	16	43	39	7	16	10
		100.0	16.0	16.0	43.0	39.0	7.0	16.0	10.0
軽度 (5・6級)	41	11	6	16	14	2	3	2	
	100.0	26.8	14.6	39.0	34.1	4.9	7.3	4.9	

問7 あなたは身体障害者手帳のほかに次の障害者手帳を持っていますか？（複数回答）



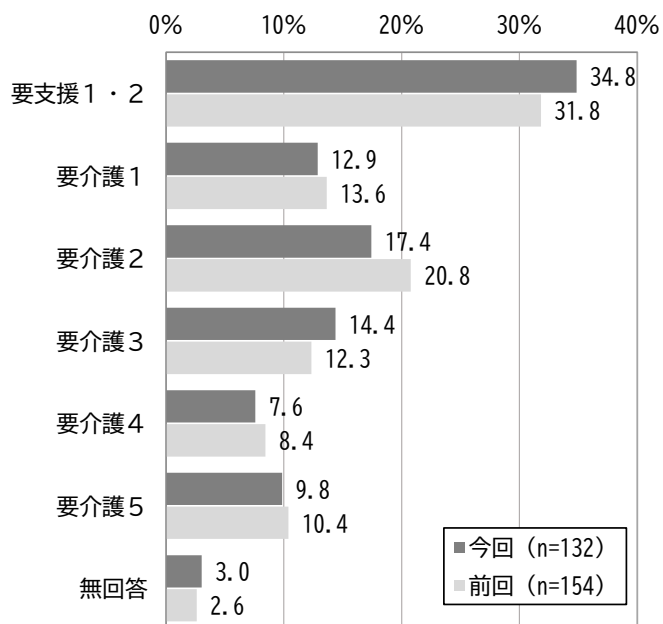
	合計	療育手帳	精神障害者保健福祉手帳	いずれも持っていない	無回答	
全体	431 100.0	24 5.6	14 3.2	330 76.6	64 14.8	
年齢	18歳未満	4 100.0	3 75.0	0 0.0	1 25.0	0 0.0
	18～39歳	16 100.0	9 56.3	2 12.5	5 31.3	1 6.3
	40～64歳	56 100.0	6 10.7	1 1.8	44 78.6	5 8.9
	65歳以上	342 100.0	6 1.8	11 3.2	277 81.0	48 14.0
等級	重度 (1・2級)	153 100.0	21 13.7	7 4.6	104 68.0	22 14.4
	中度 (3・4級)	186 100.0	3 1.6	5 2.7	158 84.9	20 10.8
	軽度 (5・6級)	61 100.0	0 0.0	2 3.3	50 82.0	9 14.8

問8 介護保険制度の要介護認定を受けたことがありますか？（単数回答）



		合計	要支援以上と認定された	申請したことはあるが、非該当と判定された	受けたことはない	その他	無回答
全体		398	132	8	222	5	31
		100.0	33.2	2.0	55.8	1.3	7.8
年齢	18歳未満	0	0	0	0	0	0
		0.0	0.0	0.0	0.0	0.0	0.0
	18～39歳	0	0	0	0	0	0
		0.0	0.0	0.0	0.0	0.0	0.0
40～64歳		56	10	0	43	0	3
		100.0	17.9	0.0	76.8	0.0	5.4
	65歳以上	342	122	8	179	5	28
	100.0	35.7	2.3	52.3	1.5	8.2	
等級	重度 (1・2級)	133	60	4	61	0	8
		100.0	45.1	3.0	45.9	0.0	6.0
	中度 (3・4級)	185	46	4	118	3	14
	100.0	24.9	2.2	63.8	1.6	7.6	
軽度 (5・6級)	59	15	0	37	1	6	
	100.0	25.4	0.0	62.7	1.7	10.2	

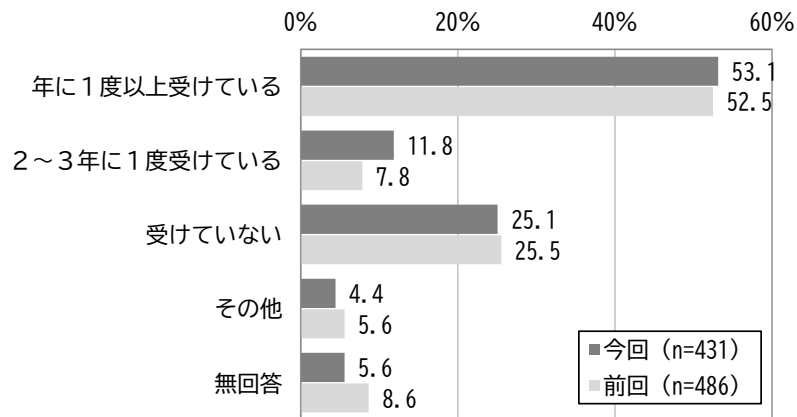
【要支援以上と認定された】



		合計	要支援 1・2	要介護1	要介護2	要介護3	要介護4	要介護5	無回答
全体		132 100.0	46 34.8	17 12.9	23 17.4	19 14.4	10 7.6	13 9.8	4 3.0
年齢	18歳未満	0 0.0	0 0.0	0 0.0	0 0.0	0 0.0	0 0.0	0 0.0	0 0.0
	18～39歳	0 0.0	0 0.0	0 0.0	0 0.0	0 0.0	0 0.0	0 0.0	0 0.0
	40～64歳	10 100.0	3 30.0	2 20.0	2 20.0	1 10.0	1 10.0	1 10.0	0 0.0
	65歳以上	122 100.0	43 35.2	15 12.3	21 17.2	18 14.8	9 7.4	12 9.8	4 3.3
等級	重度 (1・2級)	60 100.0	17 28.3	5 8.3	13 21.7	10 16.7	5 8.3	7 11.7	3 5.0
	中度 (3・4級)	46 100.0	21 45.7	8 17.4	5 10.9	8 17.4	2 4.3	2 4.3	0 0.0
	軽度 (5・6級)	15 100.0	5 33.3	4 26.7	3 20.0	0 0.0	0 0.0	3 20.0	0 0.0

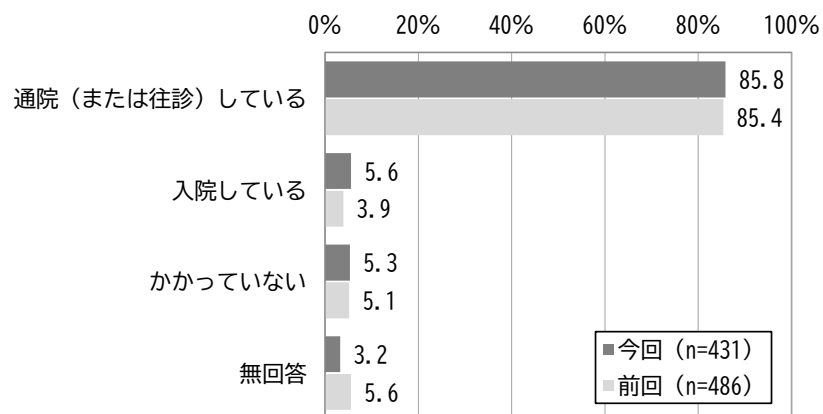
3 健康状態などについて

問9 あなたは健康診断やがん検診などを受けていますか？（単数回答）



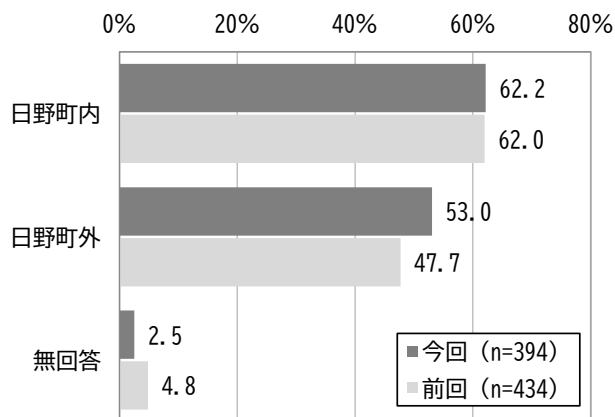
		合計	年に1度以上受けている	2～3年に1度受けている	受けていない	その他	無回答
全体		431	229	51	108	19	24
		100.0	53.1	11.8	25.1	4.4	5.6
年齢	18歳未満	4	1	0	3	0	0
		100.0	25.0	0.0	75.0	0.0	0.0
	18～39歳	16	9	3	3	1	0
		100.0	56.3	18.8	18.8	6.3	0.0
	40～64歳	56	40	5	11	0	0
	100.0	71.4	8.9	19.6	0.0	0.0	
65歳以上	342	170	42	89	17	24	
	100.0	49.7	12.3	26.0	5.0	7.0	
等級	重度 (1・2級)	153	73	16	52	6	6
		100.0	47.7	10.5	34.0	3.9	3.9
	中度 (3・4級)	186	106	23	37	9	11
	100.0	57.0	12.4	19.9	4.8	5.9	
軽度 (5・6級)	61	33	9	12	2	5	
	100.0	54.1	14.8	19.7	3.3	8.2	

問 10 あなたは現在、医療機関にかかっていますか？（単数回答）



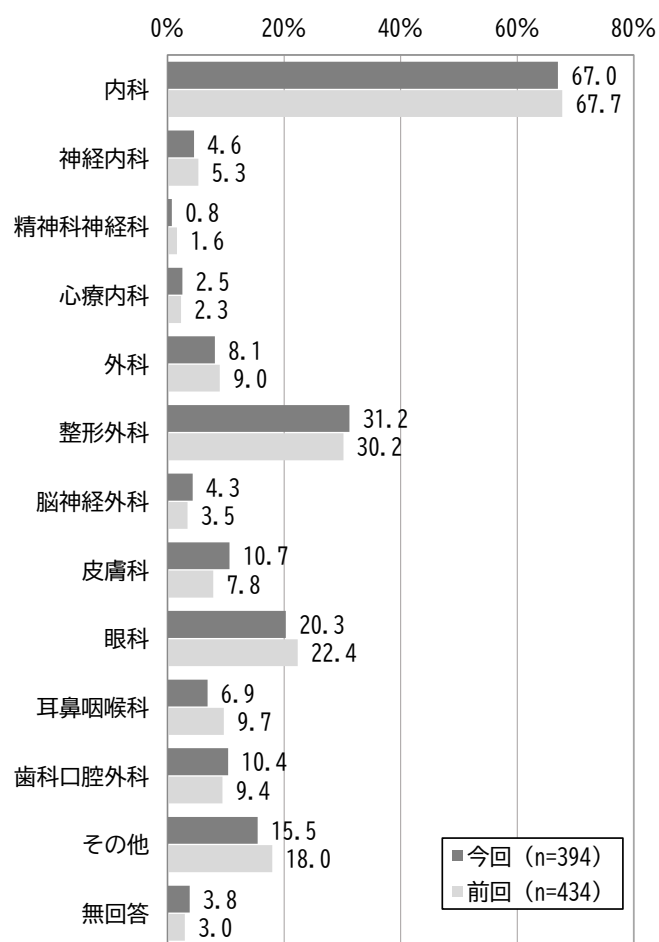
	合計	通院 (または往診) している	入院している	かかっていない	無回答
全体	431 100.0	370 85.8	24 5.6	23 5.3	14 3.2
年齢	18歳未満	4 100.0	4 100.0	0 0.0	0 0.0
	18~39歳	16 100.0	10 62.5	3 18.8	3 18.8
	40~64歳	56 100.0	49 87.5	1 1.8	6 10.7
	65歳以上	342 100.0	297 86.8	19 5.6	13 3.8
等級	重度 (1・2級)	153 100.0	131 85.6	11 7.2	8 5.2
	中度 (3・4級)	186 100.0	162 87.1	8 4.3	10 5.4
	軽度 (5・6級)	61 100.0	54 88.5	2 3.3	4 6.6

問 10-1 主な医療機関の場所はどこですか？（複数回答）【通院・入院者限定】



		合計	日野町内	日野町外	無回答
全体		394	245	209	10
		100.0	62.2	53.0	2.5
年齢	18歳未満	4	0	4	0
		100.0	0.0	100.0	0.0
	18～39歳	13	0	12	1
		100.0	0.0	92.3	7.7
40～64歳		50	26	33	1
		100.0	52.0	66.0	2.0
65歳以上		316	213	152	8
		100.0	67.4	48.1	2.5
等級	重度 (1・2級)	142	73	78	6
		100.0	51.4	54.9	4.2
	中度 (3・4級)	170	118	88	1
		100.0	69.4	51.8	0.6
軽度 (5・6級)		56	38	31	3
		100.0	67.9	55.4	5.4

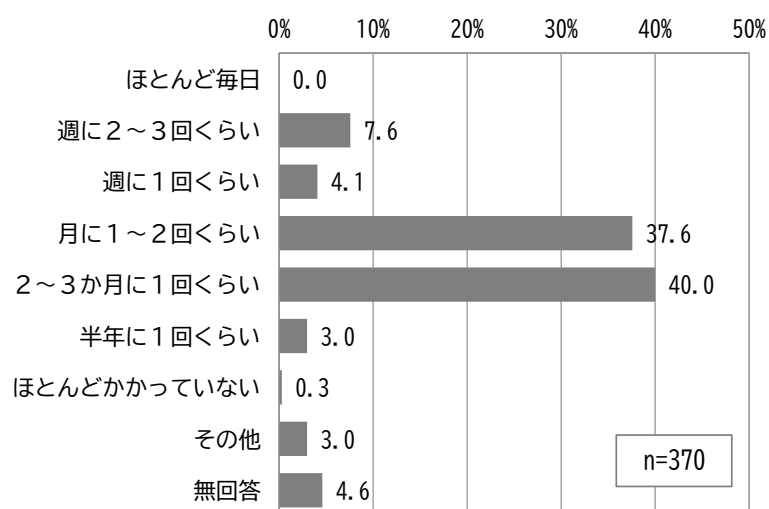
問 10-2 受診しているのは何科ですか？（複数回答）【通院・入院者限定】



	合計	内科	神経内科	精神科神経科	心療内科	外科	整形外科	脳神経外科
全体	394 100.0	264 67.0	18 4.6	3 0.8	10 2.5	32 8.1	123 31.2	17 4.3
年齢	18歳未満	4 100.0	1 25.0	2 50.0	0 0.0	0 0.0	0 50.0	0 0.0
	18～39歳	13 100.0	4 30.8	4 30.8	1 7.7	2 15.4	2 23.1	3 15.4
	40～64歳	50 100.0	32 64.0	4 8.0	0 0.0	0 0.0	2 4.0	12 24.0
	65歳以上	316 100.0	219 69.3	8 2.5	2 0.6	8 2.5	26 8.2	101 32.0
等級	重度 (1・2級)	142 100.0	84 59.2	13 9.2	1 0.7	7 4.9	7 4.9	24 16.9
	中度 (3・4級)	170 100.0	127 74.7	2 1.2	1 0.6	3 1.8	18 10.6	64 37.6
	軽度 (5・6級)	56 100.0	33 58.9	2 3.6	1 1.8	0 0.0	4 7.1	29 51.8

	合計	皮膚科	眼科	耳鼻咽喉科	歯科口腔外科	その他	無回答
全体	394 100.0	42 10.7	80 20.3	27 6.9	41 10.4	61 15.5	15 3.8
年齢	18歳未満	4 100.0	2 50.0	1 25.0	2 50.0	0 0.0	0 0.0
	18～39歳	13 100.0	0 0.0	0 0.0	1 7.7	1 7.7	3 23.1
	40～64歳	50 100.0	5 10.0	7 14.0	6 12.0	2 4.0	10 20.0
	65歳以上	316 100.0	32 10.1	70 22.2	18 5.7	36 11.4	47 14.9
等級	重度 (1・2級)	142 100.0	13 9.2	24 16.9	9 6.3	8 5.6	27 19.0
	中度 (3・4級)	170 100.0	22 12.9	36 21.2	11 6.5	22 12.9	24 14.1
	軽度 (5・6級)	56 100.0	3 5.4	17 30.4	7 12.5	8 14.3	8 14.3

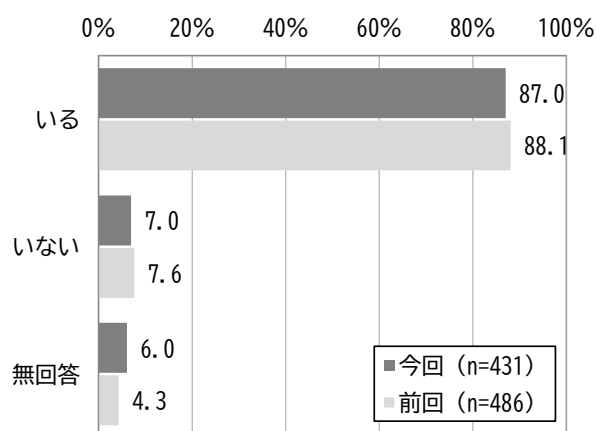
問 10-3 通院の頻度はどれくらいですか？（単数回答）【通院・入院者限定】



	合計	ほとんど毎日	週に2~3回くらい	週に1回くらい	月に1~2回くらい	2~3か月に1回くらい	半年に1回くらい	ほとんどかかっていない	その他	無回答
全体	370 100.0	0 0.0	28 7.6	15 4.1	139 37.6	148 40.0	11 3.0	1 0.3	11 3.0	17 4.6
年齢	18歳未満	4 100.0	0 0.0	0 0.0	0 0.0	3 75.0	0 0.0	1 25.0	0 0.0	0 0.0
	18~39歳	10 100.0	0 0.0	0 0.0	0 0.0	4 40.0	3 30.0	2 20.0	0 0.0	1 10.0
	40~64歳	49 100.0	0 0.0	5 10.2	0 0.0	13 26.5	26 53.1	2 4.1	0 0.0	1 2.0
	65歳以上	297 100.0	0 0.0	21 7.1	15 5.1	117 39.4	117 39.4	5 1.7	1 0.3	8 2.7
等級	重度 (1・2級)	131 100.0	0 0.0	23 17.6	5 3.8	43 32.8	48 36.6	3 2.3	0 0.0	3 2.3
	中度 (3・4級)	162 100.0	0 0.0	2 1.2	4 2.5	66 40.7	71 43.8	5 3.1	1 0.6	7 4.3
	軽度 (5・6級)	54 100.0	0 0.0	0 0.0	6 11.1	20 37.0	22 40.7	2 3.7	0 0.0	1 1.9

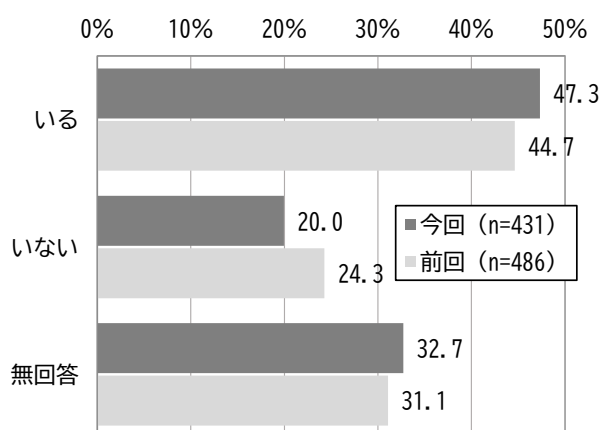
問11 あなたは、障がい・疾病等をみてもらう「かかりつけ」の医師・歯科医師・薬剤師（薬局）がいますか。（単数回答）

【医師】



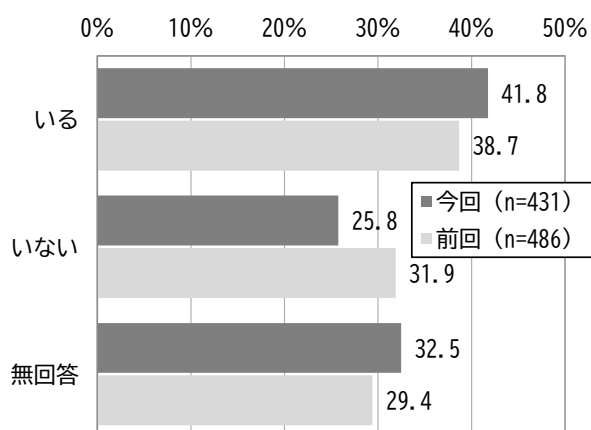
	合計	いる	いない	無回答	
全体	431 100.0	375 87.0	30 7.0	26 6.0	
年齢	18歳未満	4 100.0	4 100.0	0 0.0	0 0.0
	18～39歳	16 100.0	14 87.5	2 12.5	0 0.0
	40～64歳	56 100.0	46 82.1	9 16.1	1 1.8
	65歳以上	342 100.0	299 87.4	19 5.6	24 7.0
等級	重度 (1・2級)	153 100.0	132 86.3	11 7.2	10 6.5
	中度 (3・4級)	186 100.0	167 89.8	6 3.2	13 7.0
	軽度 (5・6級)	61 100.0	49 80.3	11 18.0	1 1.6

【歯科医師】



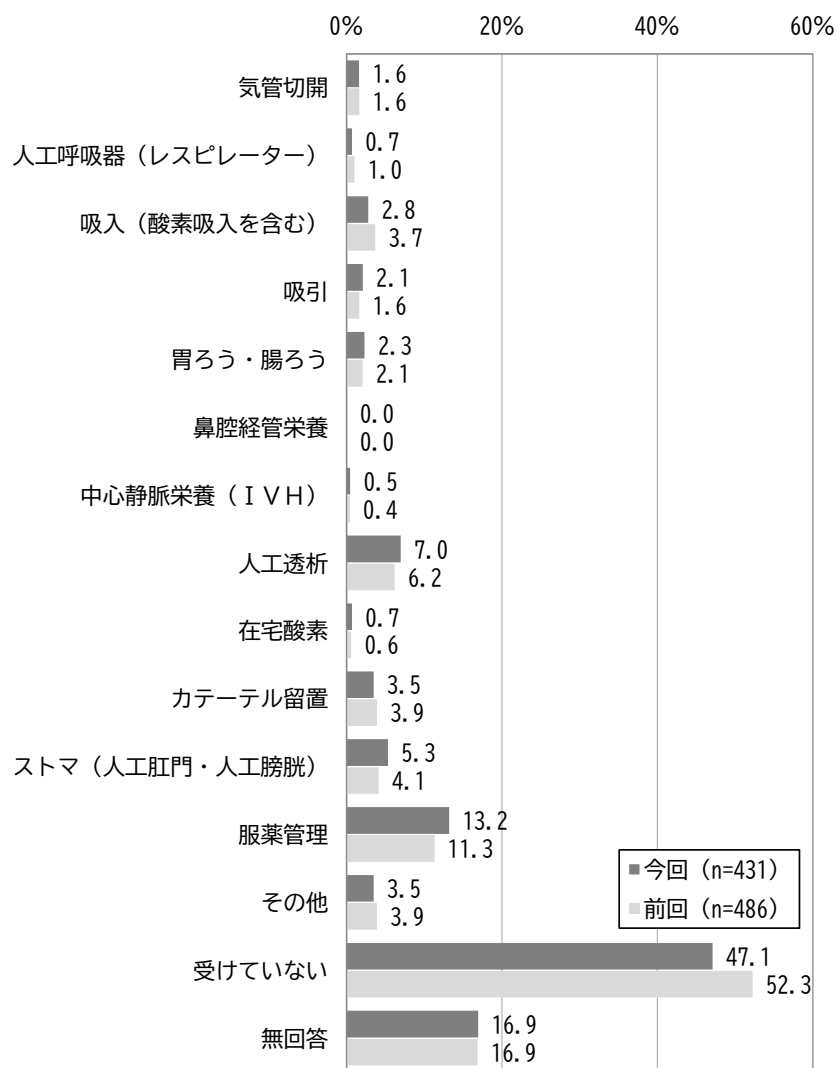
	合計	いる	いない	無回答	
全体	431 100.0	204 47.3	86 20.0	141 32.7	
年齢	18歳未満	4 100.0	4 100.0	0 0.0	0 0.0
	18～39歳	16 100.0	12 75.0	3 18.8	1 6.3
	40～64歳	56 100.0	26 46.4	19 33.9	11 19.6
	65歳以上	342 100.0	157 45.9	60 17.5	125 36.5
等級	重度 (1・2級)	153 100.0	59 38.6	36 23.5	58 37.9
	中度 (3・4級)	186 100.0	98 52.7	28 15.1	60 32.3
	軽度 (5・6級)	61 100.0	32 52.5	14 23.0	15 24.6

【薬剤師】



	合計	いる	いない	無回答	
全体	431 100.0	180 41.8	111 25.8	140 32.5	
年齢	18歳未満	4 100.0	2 50.0	2 50.0	0 0.0
	18～39歳	16 100.0	9 56.3	7 43.8	0 0.0
	40～64歳	56 100.0	14 25.0	28 50.0	14 25.0
	65歳以上	342 100.0	149 43.6	70 20.5	123 36.0
等級	重度 (1・2級)	153 100.0	58 37.9	43 28.1	52 34.0
	中度 (3・4級)	186 100.0	86 46.2	39 21.0	61 32.8
	軽度 (5・6級)	61 100.0	20 32.8	22 36.1	19 31.1

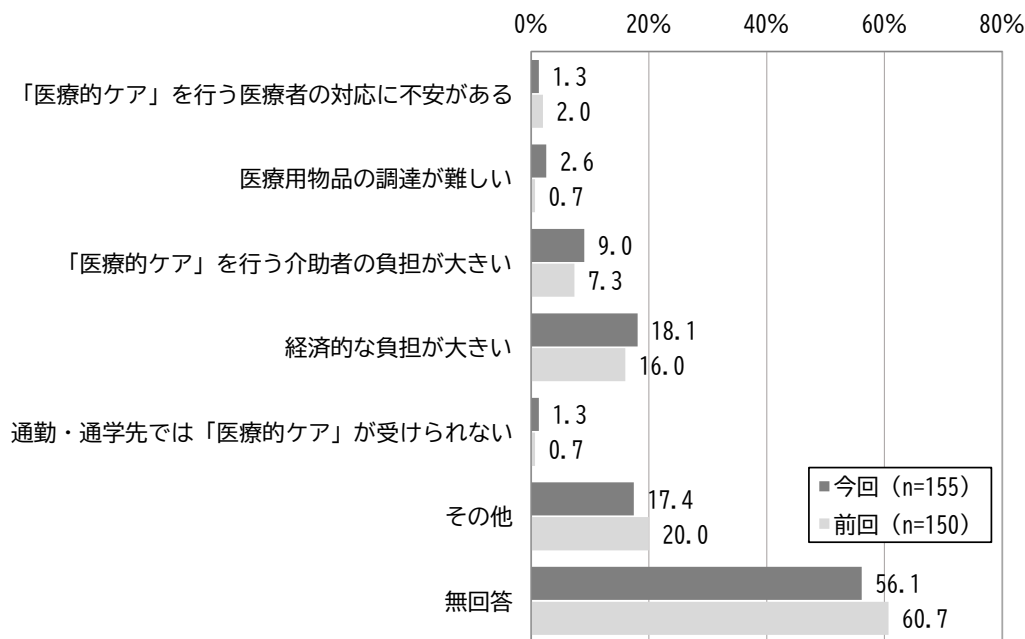
問 12 あなたは、以下のような「医療的ケア」を受けていますか。(複数回答)



	合計	気管切開	人工呼吸器（レスピレーター）	吸入（酸素吸入を含む）	吸引	胃ろう・腸ろう	鼻腔経管栄養	中心静脈栄養（I.V.H）	人工透析
全体	431 100.0	7 1.6	3 0.7	12 2.8	9 2.1	10 2.3	0 0.0	2 0.5	30 7.0
年齢	18歳未満	4 100.0	1 25.0	1 25.0	1 25.0	1 25.0	1 25.0	0 0.0	0 0.0
	18～39歳	16 100.0	3 18.8	2 12.5	3 18.8	3 18.8	5 31.3	0 0.0	0 0.0
	40～64歳	56 100.0	0 0.0	0 0.0	0 0.0	0 0.0	0 0.0	0 0.0	4 7.1
	65歳以上	342 100.0	3 0.9	0 0.0	8 2.3	5 1.5	4 1.2	0 0.0	1 0.3
等級	重度（1・2級）	153 100.0	4 2.6	3 2.0	6 3.9	6 3.9	9 5.9	0 0.0	1 0.7
	中度（3・4級）	186 100.0	3 1.6	0 0.0	3 1.6	2 1.1	1 0.5	0 0.0	0 0.0
	軽度（5・6級）	61 100.0	0 0.0	0 0.0	1 1.6	0 0.0	0 0.0	0 0.0	0 0.0

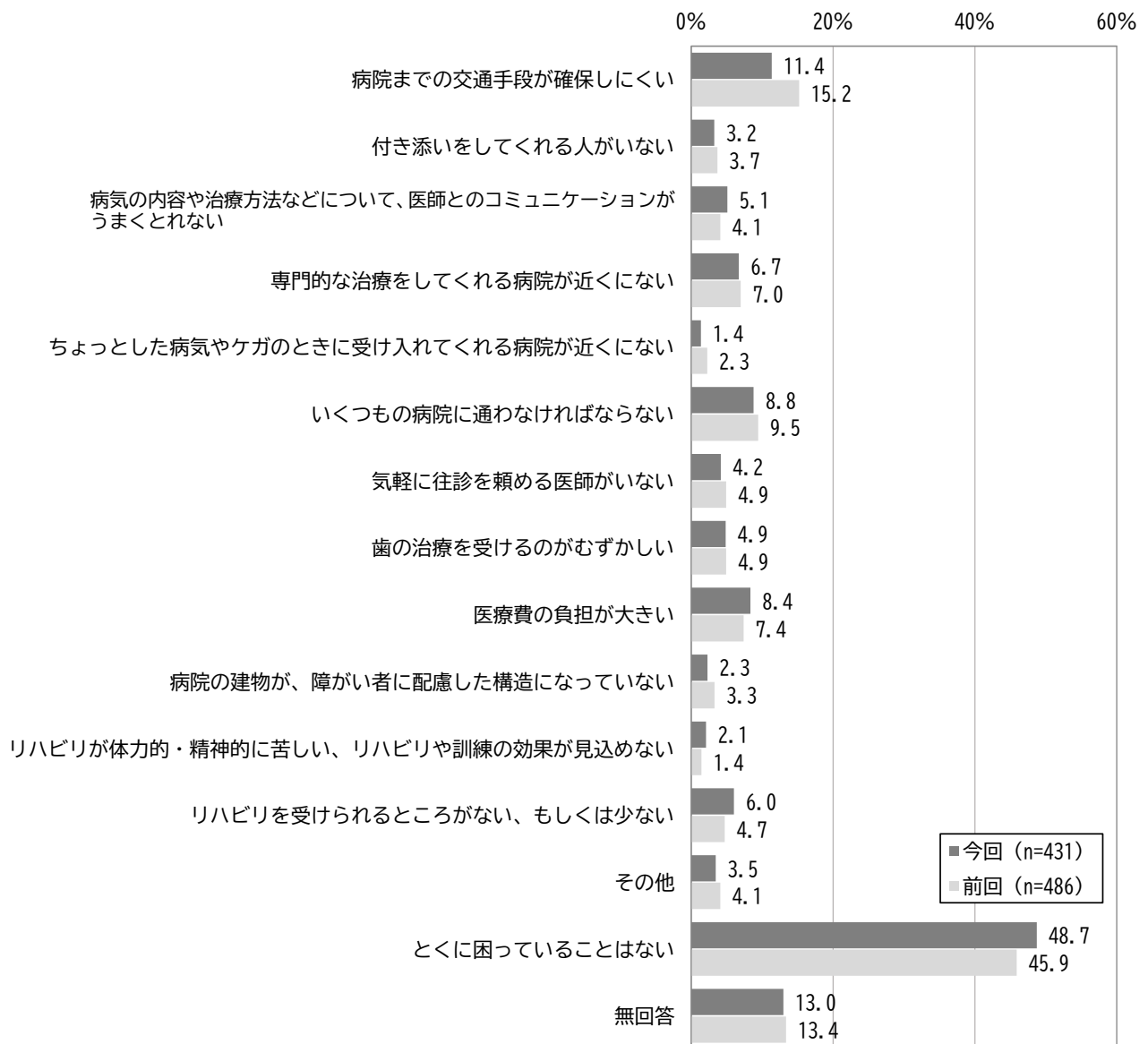
	合計	在宅酸素	カテーテル留置	ストマ（人工肛門・人工膀胱）	服薬管理	その他	受けていない	無回答
全体	431 100.0	3 0.7	15 3.5	23 5.3	57 13.2	15 3.5	203 47.1	73 16.9
年齢	18歳未満	4 100.0	0 0.0	0 0.0	0 0.0	0 0.0	2 50.0	1 25.0
	18～39歳	16 100.0	0 0.0	1 6.3	0 0.0	4 25.0	6 37.5	3 18.8
	40～64歳	56 100.0	0 0.0	1 1.8	2 3.6	8 14.3	1 64.3	4 7.1
	65歳以上	342 100.0	3 0.9	12 3.5	21 6.1	44 12.9	14 4.1	155 45.3
等級	重度（1・2級）	153 100.0	1 0.7	2 1.3	1 0.7	25 16.3	5 3.3	63 41.2
	中度（3・4級）	186 100.0	1 0.5	9 4.8	20 10.8	22 11.8	7 3.8	96 51.6
	軽度（5・6級）	61 100.0	0 0.0	2 3.3	1 1.6	7 11.5	3 4.9	35 57.4

問 12-1 あなたが「医療的ケア」に関して困っていることや不安に思うことはありますか。(複数回答)【医療的ケアを受けている方限定】



		合計	「医療的ケア」を行う医療者の対応に不安がある	医療用物品の調達が難しい	「医療的ケア」を行う介助者の負担が大きい	経済的な負担が大きい	通勤・通学先では「医療的ケア」が受けられない	その他	無回答
全体		155	2	4	14	28	2	27	87
		100.0	1.3	2.6	9.0	18.1	1.3	17.4	56.1
年齢	18歳未満	1	0	0	1	1	0	1	0
		100.0	0.0	0.0	100.0	100.0	0.0	100.0	0.0
	18～39歳	7	0	0	1	2	0	3	2
		100.0	0.0	0.0	14.3	28.6	0.0	42.9	28.6
40～64歳		16	0	1	2	5	0	4	5
		100.0	0.0	6.3	12.5	31.3	0.0	25.0	31.3
65歳以上		126	2	3	10	20	1	19	76
		100.0	1.6	2.4	7.9	15.9	0.8	15.1	60.3
等級	重度 (1・2級)	67	0	0	9	12	0	13	37
		100.0	0.0	0.0	13.4	17.9	0.0	19.4	55.2
	中度 (3・4級)	60	1	4	4	11	0	8	36
	100.0	1.7	6.7	6.7	18.3	0.0	13.3	60.0	
	13	1	0	1	4	0	2	6	
	100.0	7.7	0.0	7.7	30.8	0.0	15.4	46.2	

問 13 医療のことで、何か困っていることがありますか？（複数回答）


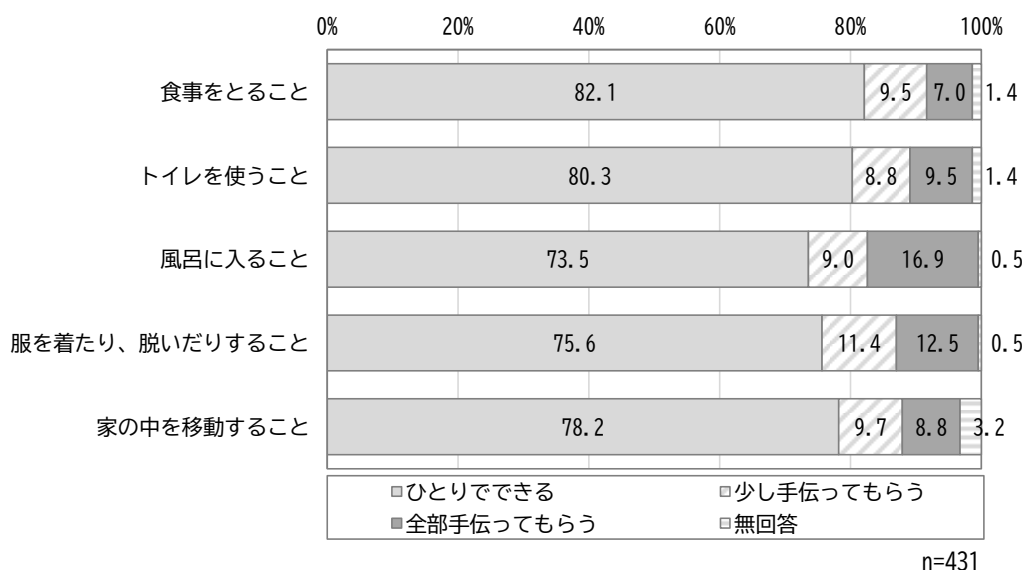


	合計	病院までの交通手段が確保しにくい	付き添いをしてくれる人がいない	病気の内容や治療方法などについて、医師とのコミュニケーションがうまくとれない	専門的な治療をしてくれる病院が近くにない	ちょっとした病気やケガのときに受け入れてくれる病院が近くにない	いくつもの病院に通わなければならない	気軽に往診を頼める医師がいない	歯の治療を受けるのがむずかしい	
全体	431 100.0	49 11.4	14 3.2	22 5.1	29 6.7	6 1.4	38 8.8	18 4.2	21 4.9	
年齢	18歳未満	4 100.0	1 25.0	2 50.0	0 0.0	2 50.0	0 0.0	3 75.0	1 25.0	1 25.0
	18～39歳	16 100.0	1 6.3	1 6.3	0 0.0	5 31.3	2 12.5	2 12.5	2 12.5	3 18.8
	40～64歳	56 100.0	5 8.9	2 3.6	4 7.1	4 7.1	0 0.0	2 3.6	0 0.0	5 8.9
	65歳以上	342 100.0	39 11.4	9 2.6	18 5.3	18 5.3	4 1.2	31 9.1	15 4.4	12 3.5
等級	重度(1・2級)	153 100.0	21 13.7	9 5.9	8 5.2	15 9.8	4 2.6	16 10.5	8 5.2	16 10.5
	中度(3・4級)	186 100.0	16 8.6	1 0.5	10 5.4	12 6.5	1 0.5	16 8.6	5 2.7	3 1.6
	軽度(5・6級)	61 100.0	8 13.1	4 6.6	4 6.6	2 3.3	1 1.6	6 9.8	4 6.6	2 3.3
病院にかかっているかどうか	通院(または往診)している	370 100.0	46 12.4	13 3.5	19 5.1	28 7.6	5 1.4	37 10.0	15 4.1	19 5.1
	入院している	24 100.0	1 4.2	0 0.0	1 4.2	1 4.2	1 4.2	1 4.2	2 8.3	1 4.2
	かかっていない	23 100.0	2 8.7	1 4.3	2 8.7	0 0.0	0 0.0	0 0.0	0 0.0	1 4.3
かかりつけ医	いる	375 100.0	42 11.2	12 3.2	18 4.8	28 7.5	6 1.6	37 9.9	16 4.3	19 5.1
	いない	30 100.0	4 13.3	1 3.3	3 10.0	1 3.3	0 0.0	1 3.3	2 6.7	1 3.3

	合計	医療費の負担が大きい	病院の建物が、障がい者に配慮した構造になっていない	リハビリが体力的・精神的に苦しい、リハビリや訓練の効果が見込めない	リハビリを受けられるところがない、もしくは少ない	その他	とくに困っていることはない	無回答
全体	431 100.0	36 8.4	10 2.3	9 2.1	26 6.0	15 3.5	210 48.7	56 13.0
年齢	18歳未満	4 100.0	0 0.0	1 25.0	0 0.0	1 25.0	1 25.0	0 0.0
	18～39歳	16 100.0	3 18.8	2 12.5	1 6.3	1 6.3	1 6.3	5 31.3
	40～64歳	56 100.0	8 14.3	1 1.8	1 1.8	5 8.9	5 8.9	29 51.8
	65歳以上	342 100.0	25 7.3	6 1.8	6 1.8	18 5.3	8 2.3	169 49.4
等級	重度(1・2級)	153 100.0	13 8.5	6 3.9	5 3.3	10 6.5	6 3.9	68 44.4
	中度(3・4級)	186 100.0	12 6.5	2 1.1	1 0.5	10 5.4	9 4.8	95 51.1
	軽度(5・6級)	61 100.0	10 16.4	2 3.3	2 3.3	3 4.9	0 0.0	29 47.5
病院にかかっているかどうか	通院(または往診)している	370 100.0	30 8.1	8 2.2	6 1.6	23 6.2	14 3.8	180 48.6
	入院している	24 100.0	3 12.5	1 4.2	2 8.3	0 0.0	0 0.0	12 50.0
	かかっていない	23 100.0	3 13.0	1 4.3	0 0.0	1 4.3	1 4.3	14 60.9
かかりつけ医	いる	375 100.0	30 8.0	9 2.4	8 2.1	24 6.4	15 4.0	188 50.1
	いない	30 100.0	3 10.0	0 0.0	0 0.0	1 3.3	0 0.0	16 53.3

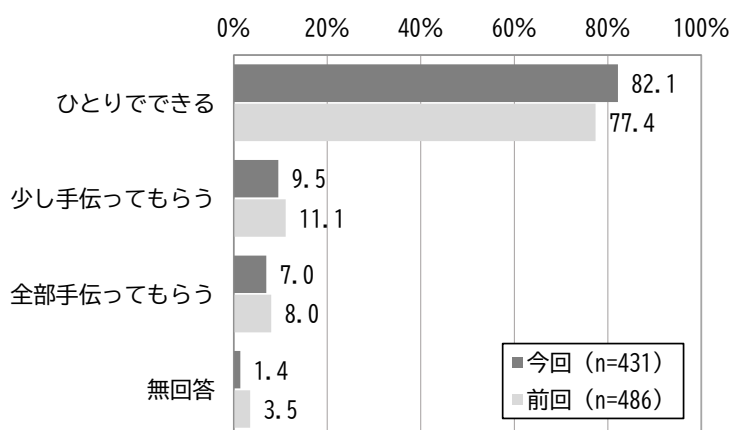
4 生活状況について

問 14 あなたは次のような日常生活のことをどのようにしていますか？（単数回答）



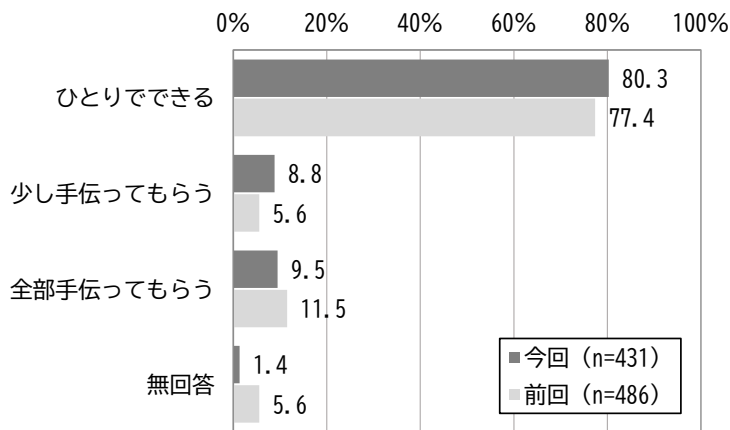
【項目ごと】

【食事をとること】



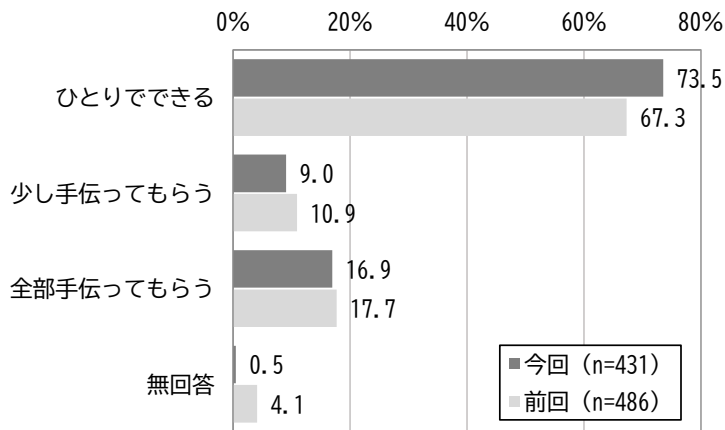
	合計	ひとり でき る	少し手 伝って もらう	全部手 伝って もらう	無回答	
全体	431	354	41	30	6	
	100.0	82.1	9.5	7.0	1.4	
年齢	18歳未満	4	1	0	3	0
		100.0	25.0	0.0	75.0	0.0
	18～39歳	16	7	3	6	0
		100.0	43.8	18.8	37.5	0.0
	40～64歳	56	45	7	4	0
	100.0	80.4	12.5	7.1	0.0	
65歳以上	342	289	31	17	5	
	100.0	84.5	9.1	5.0	1.5	
等級	重度 (1・2級)	153	106	26	20	1
		100.0	69.3	17.0	13.1	0.7
	中度 (3・4級)	186	169	8	7	2
		100.0	90.9	4.3	3.8	1.1
軽度 (5・6級)	61	57	3	0	1	
	100.0	93.4	4.9	0.0	1.6	

【トイレを使うこと】



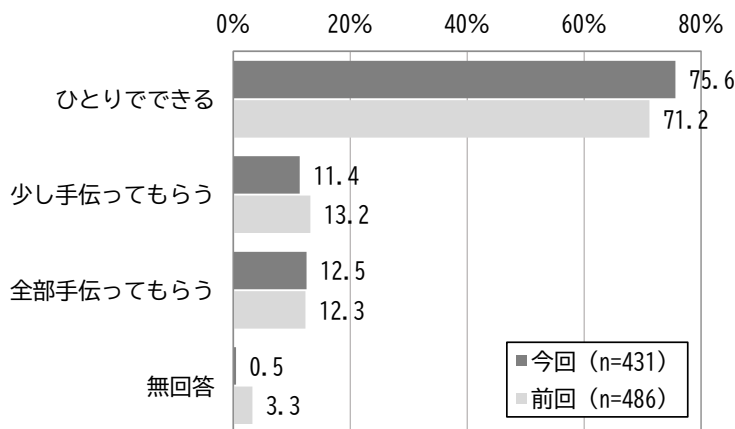
	合計	ひとり できる	少し手 伝って もらう	全部手 伝って もらう	無回答
全体	431	346	38	41	6
	100.0	80.3	8.8	9.5	1.4
年齢	18歳未満	4	1	0	3
		100.0	25.0	0.0	75.0
	18~39歳	16	8	2	6
		100.0	50.0	12.5	37.5
40~64歳	56	46	4	6	
		100.0	82.1	7.1	10.7
	65歳以上	342	280	31	26
	100.0	81.9	9.1	7.6	
等級	重度 (1・2級)	153	103	21	28
		100.0	67.3	13.7	18.3
	中度 (3・4級)	186	166	9	8
		100.0	89.2	4.8	4.3
軽度 (5・6級)	61	55	4	1	
	100.0	90.2	6.6	1.6	

【風呂に入ること】



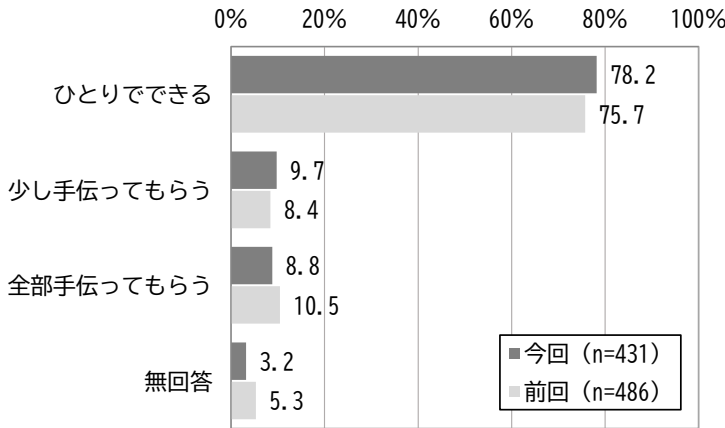
	合計	ひとり できる	少し手 伝って もらう	全部手 伝って もらう	無回答
全体	431	317	39	73	2
	100.0	73.5	9.0	16.9	0.5
年齢	18歳未満	4	1	0	3
		100.0	25.0	0.0	75.0
	18~39歳	16	7	1	8
		100.0	43.8	6.3	50.0
40~64歳	56	43	6	7	
		100.0	76.8	10.7	12.5
	65歳以上	342	257	31	52
	100.0	75.1	9.1	15.2	
等級	重度 (1・2級)	153	90	18	45
		100.0	58.8	11.8	29.4
	中度 (3・4級)	186	156	12	17
		100.0	83.9	6.5	9.1
軽度 (5・6級)	61	52	5	3	
	100.0	85.2	8.2	4.9	

【服を着たり、脱いだりすること】



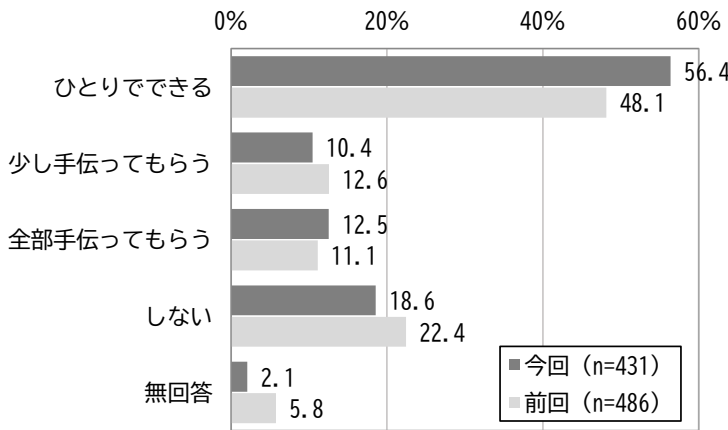
	合計	ひとり できる	少し手 伝って もらう	全部手 伝って もらう	無回答
全体	431	326	49	54	2
	100.0	75.6	11.4	12.5	0.5
年齢	18歳未満	4	1	0	3
		100.0	25.0	0.0	75.0
	18~39歳	16	7	2	7
		100.0	43.8	12.5	43.8
40~64歳	56	41	8	7	
		100.0	73.2	14.3	12.5
	65歳以上	342	267	38	35
	100.0	78.1	11.1	10.2	
等級	重度 (1・2級)	153	94	23	36
		100.0	61.4	15.0	23.5
	中度 (3・4級)	186	158	19	8
		100.0	84.9	10.2	4.3
軽度 (5・6級)	61	55	4	1	
	100.0	90.2	6.6	1.6	

【家の中を移動すること】



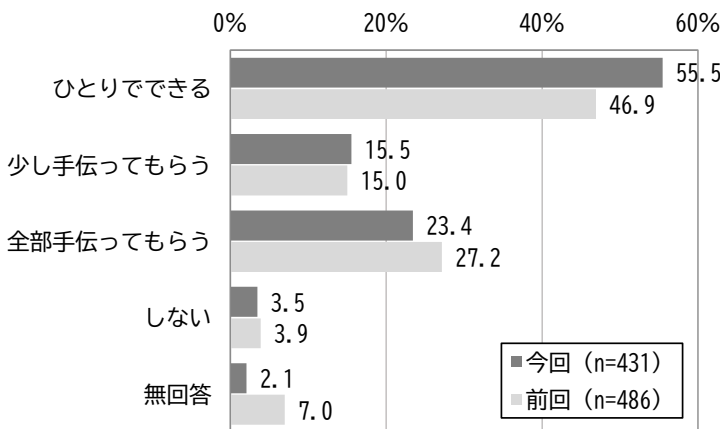
	合計	ひとりでできる	少し手伝ってもらおう	全部手伝ってもらおう	無回答	
全体	431	337	42	38	14	
	100.0	78.2	9.7	8.8	3.2	
年齢	18歳未満	4	1	1	2	0
		100.0	25.0	25.0	50.0	0.0
	18~39歳	16	7	2	7	0
		100.0	43.8	12.5	43.8	0.0
40~64歳	56	43	8	4	1	
	100.0	76.8	14.3	7.1	1.8	
65歳以上	342	275	30	25	12	
	100.0	80.4	8.8	7.3	3.5	
等級	重度 (1・2級)	153	96	25	25	7
		100.0	62.7	16.3	16.3	4.6
	中度 (3・4級)	186	167	8	8	3
		100.0	89.8	4.3	4.3	1.6
軽度 (5・6級)	61	55	4	1	1	
	100.0	90.2	6.6	1.6	1.6	

【掃除、洗濯、炊事などの家事】



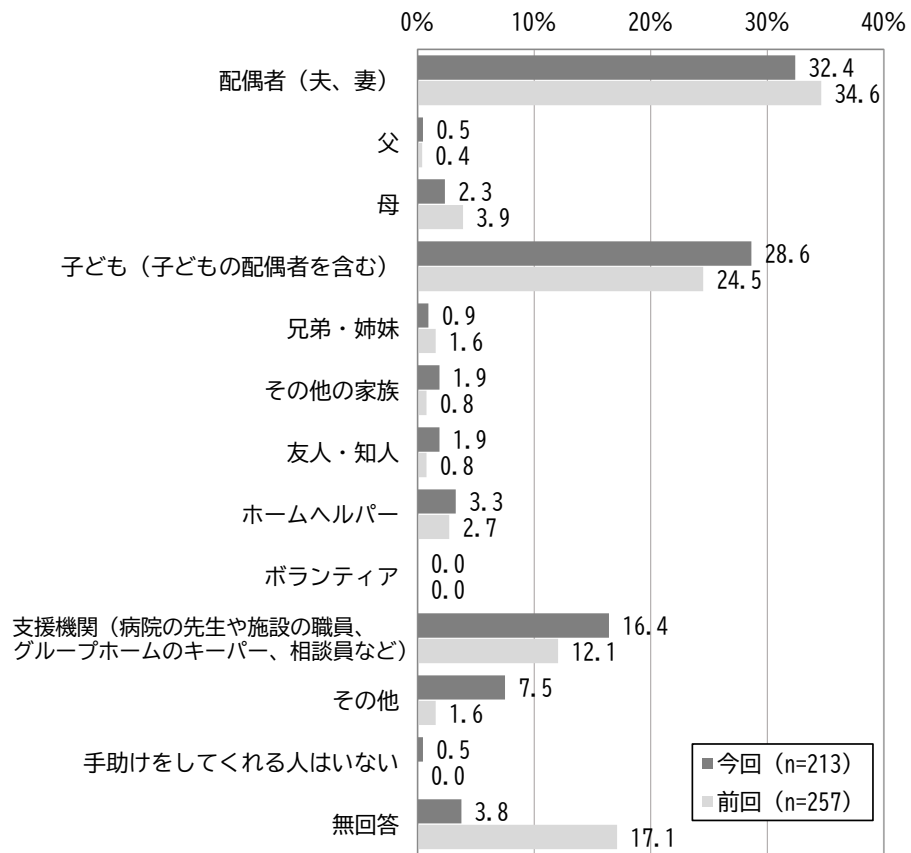
	合計	ひとりでできる	少し手伝ってもらおう	全部手伝ってもらおう	しない	無回答	
全体	431	243	45	54	80	9	
	100.0	56.4	10.4	12.5	18.6	2.1	
年齢	18歳未満	4	1	0	1	2	0
		100.0	25.0	0.0	25.0	50.0	0.0
	18~39歳	16	6	0	6	4	0
		100.0	37.5	0.0	37.5	25.0	0.0
40~64歳	56	34	6	6	10	0	
	100.0	60.7	10.7	10.7	17.9	0.0	
65歳以上	342	195	38	37	63	9	
	100.0	57.0	11.1	10.8	18.4	2.6	
等級	重度 (1・2級)	153	67	11	26	46	3
		100.0	43.8	7.2	17.0	30.1	2.0
	中度 (3・4級)	186	117	25	14	27	3
		100.0	62.9	13.4	7.5	14.5	1.6
軽度 (5・6級)	61	44	7	6	2	2	
	100.0	72.1	11.5	9.8	3.3	3.3	

【通院などの外出】



	合計	ひとりでできる	少し手伝ってもらおう	全部手伝ってもらおう	しない	無回答	
全体	431	239	67	101	15	9	
	100.0	55.5	15.5	23.4	3.5	2.1	
年齢	18歳未満	4	1	0	2	1	0
		100.0	25.0	0.0	50.0	25.0	0.0
	18~39歳	16	7	1	6	2	0
		100.0	43.8	6.3	37.5	12.5	0.0
40~64歳	56	37	4	14	1	0	
	100.0	66.1	7.1	25.0	1.8	0.0	
65歳以上	342	187	60	77	10	8	
	100.0	54.7	17.5	22.5	2.9	2.3	
等級	重度 (1・2級)	153	62	22	55	9	5
		100.0	40.5	14.4	35.9	5.9	3.3
	中度 (3・4級)	186	122	30	29	3	2
		100.0	65.6	16.1	15.6	1.6	1.1
軽度 (5・6級)	61	41	9	10	1	0	
	100.0	67.2	14.8	16.4	1.6	0.0	

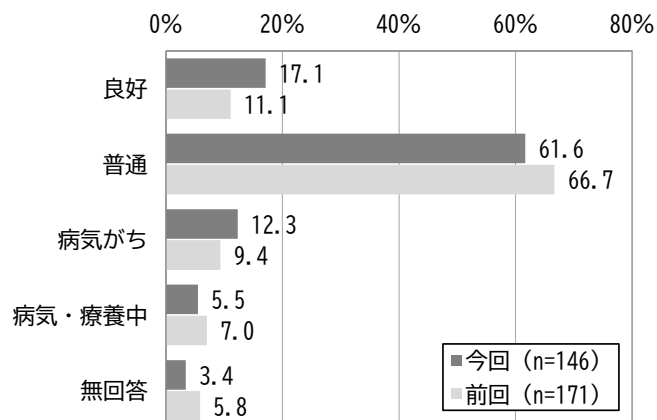
問 14-1 日常生活で主に誰から介助を受けていますか？（単数回答）【日常生活で介助を受けている方限定】



	合計	配偶者 (夫、 妻)	父	母	子ども (子ども の配偶者 を含む)	兄弟・姉 妹	その他の 家族	友人・知 人
全体	213 100.0	69 32.4	1 0.5	5 2.3	61 28.6	2 0.9	4 1.9	4 1.9
年齢	18歳未満	3 100.0	0 0.0	0 0.0	2 66.7	0 0.0	0 0.0	0 0.0
	18～39歳	10 100.0	2 20.0	0 0.0	2 20.0	0 0.0	1 10.0	0 0.0
	40～64歳	23 100.0	9 39.1	1 4.3	1 4.3	3 13.0	0 0.0	0 8.7
	65歳以上	170 100.0	56 32.9	0 0.0	0 0.0	58 34.1	1 0.6	3 1.8
等級	重度 (1・2級)	94 100.0	20 21.3	1 1.1	5 5.3	22 23.4	2 2.1	2 3.2
	中度 (3・4級)	75 100.0	36 48.0	0 0.0	0 0.0	27 36.0	0 0.0	1 1.3
	軽度 (5・6級)	25 100.0	9 36.0	0 0.0	0 0.0	9 36.0	0 0.0	1 4.0

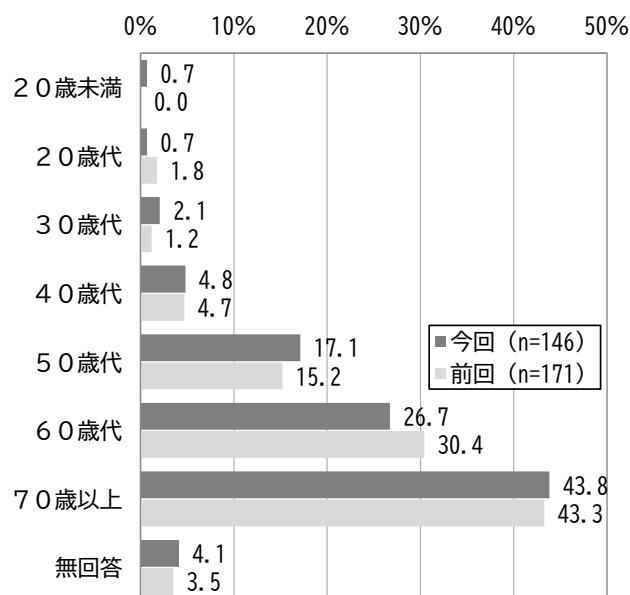
	合計	ホームヘルパー	ボランティア	支援機関 (病院の 先生や施 設の職 員、グ ループ ホームの キー パー、相 談員な ど)	その他	手助けを してくれ る人はい ない	無回答
全体	213 100.0	7 3.3	0 0.0	35 16.4	16 7.5	1 0.5	8 3.8
年齢	18歳未満	3 100.0	0 0.0	0 0.0	1 33.3	0 0.0	0 0.0
	18～39歳	10 100.0	0 0.0	4 40.0	1 10.0	0 0.0	0 0.0
	40～64歳	23 100.0	2 8.7	0 0.0	4 17.4	1 4.3	0 0.0
	65歳以上	170 100.0	5 2.9	0 0.0	26 15.3	11 6.5	1 0.6
等級	重度 (1・2級)	94 100.0	3 3.2	0 0.0	21 22.3	11 11.7	1 1.1
	中度 (3・4級)	75 100.0	2 2.7	0 0.0	4 5.3	2 2.7	0 0.0
	軽度 (5・6級)	25 100.0	2 8.0	0 0.0	2 8.0	0 0.0	0 0.0

問 14-2① 日常生活で主に介助してもらっている方の健康状態はいかがですか？（単数回答）
【親族や知人が介助者の方限定】



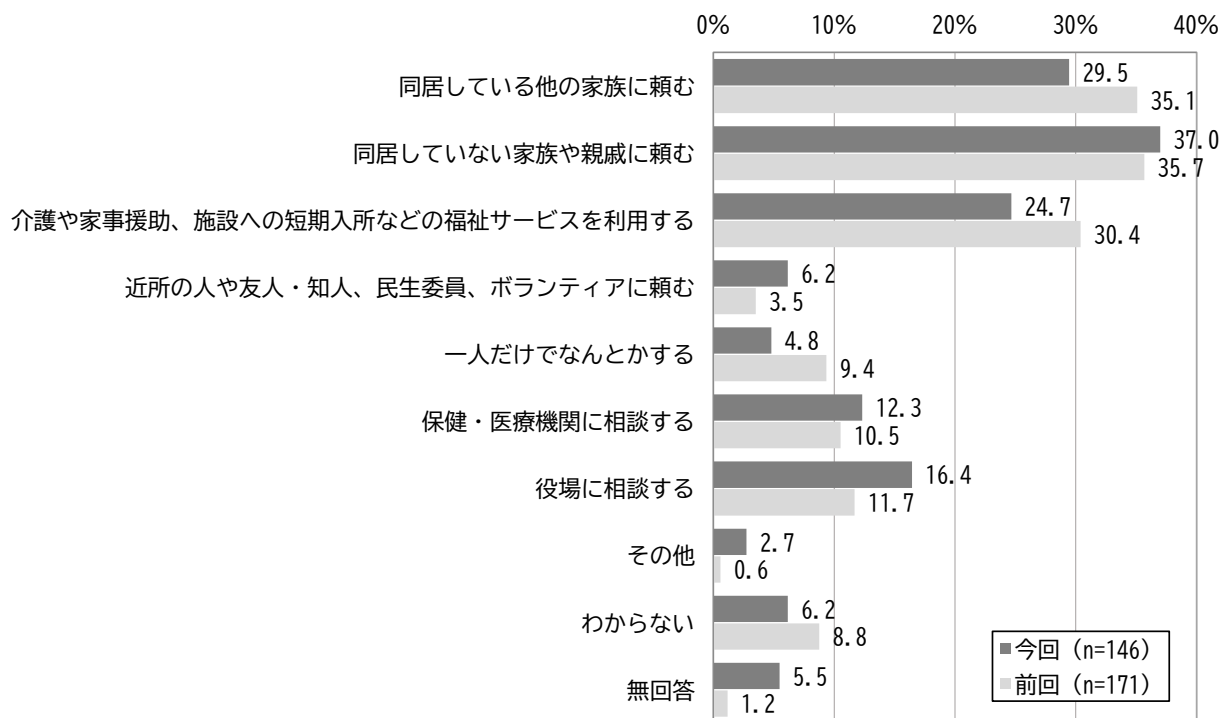
		合計	良好	普通	病気がち	病気・療養中	無回答
全体		146 100.0	25 17.1	90 61.6	18 12.3	8 5.5	5 3.4
年齢	18歳未満	2 100.0	0 0.0	1 50.0	1 50.0	0 0.0	0 0.0
	18～39歳	5 100.0	1 20.0	2 40.0	1 20.0	1 20.0	0 0.0
	40～64歳	16 100.0	3 18.8	9 56.3	1 6.3	3 18.8	0 0.0
	65歳以上	120 100.0	20 16.7	77 64.2	15 12.5	3 2.5	5 4.2
等級	重度 (1・2級)	55 100.0	9 16.4	33 60.0	7 12.7	5 9.1	1 1.8
	中度 (3・4級)	65 100.0	11 16.9	40 61.5	10 15.4	2 3.1	2 3.1
	軽度 (5・6級)	19 100.0	4 21.1	13 68.4	1 5.3	0 0.0	1 5.3

問 14-2② 日常生活で主に介助してもらっている方の年齢は何歳ですか？（単数回答）【親族や知人が介助者の方限定】



		合計	良好	普通	病気がち	病気・療養中	無回答
全体		146 100.0	25 17.1	90 61.6	18 12.3	8 5.5	5 3.4
年齢	18歳未満	2 100.0	0 0.0	1 50.0	1 50.0	0 0.0	0 0.0
	18～39歳	5 100.0	1 20.0	2 40.0	1 20.0	1 20.0	0 0.0
	40～64歳	16 100.0	3 18.8	9 56.3	1 6.3	3 18.8	0 0.0
	65歳以上	120 100.0	20 16.7	77 64.2	15 12.5	3 2.5	5 4.2
等級	重度 (1・2級)	55 100.0	9 16.4	33 60.0	7 12.7	5 9.1	1 1.8
	中度 (3・4級)	65 100.0	11 16.9	40 61.5	10 15.4	2 3.1	2 3.1
	軽度 (5・6級)	19 100.0	4 21.1	13 68.4	1 5.3	0 0.0	1 5.3
介助者の年齢	20歳未満	1 100.0	1 100.0	0 0.0	0 0.0	0 0.0	0 0.0
	20歳代	1 100.0	0 0.0	0 0.0	0 0.0	1 100.0	0 0.0
	30歳代	3 100.0	0 0.0	2 66.7	1 33.3	0 0.0	0 0.0
	40歳代	7 100.0	1 14.3	5 71.4	0 0.0	1 14.3	0 0.0
	50歳代	25 100.0	5 20.0	16 64.0	2 8.0	2 8.0	0 0.0
	60歳代	39 100.0	8 20.5	26 66.7	2 5.1	3 7.7	0 0.0
	70歳以上	64 100.0	10 15.6	39 60.9	13 20.3	1 1.6	1 1.6

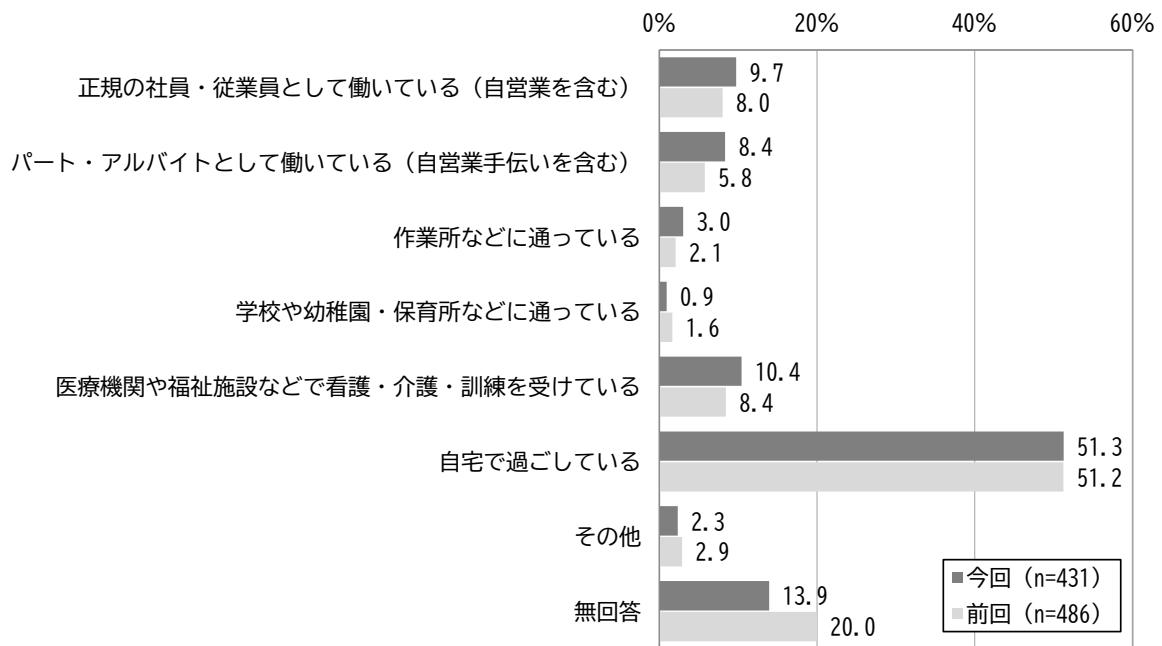
問 14-2③ 日常生活で主に介助してもらっている方が急病、事故等で介助できなくなったとき、どのようにしますか？（複数回答）【親族や知人が介助者の方限定】



	合計	同居している他の家族に頼む	同居していない家族や親戚に頼む	介護や家事援助、施設への短期入所などの福祉サービスを利用する	近所の人や友人・知人、民生委員、ボランティアに頼む	一人だけでなんとかする	保健・医療機関に相談する	役場に相談する	その他	わからない	無回答
全体	146 100.0	43 29.5	54 37.0	36 24.7	9 6.2	7 4.8	18 12.3	24 16.4	4 2.7	9 6.2	8 5.5
年齢	18歳未満	2 100.0	1 50.0	0 0.0	2 100.0	0 0.0	0 0.0	1 50.0	0 0.0	0 0.0	0 0.0
	18～39歳	5 100.0	1 20.0	3 60.0	3 60.0	0 0.0	0 0.0	2 40.0	2 40.0	1 20.0	0 0.0
	40～64歳	16 100.0	4 25.0	4 25.0	0 0.0	2 12.5	2 12.5	2 12.5	1 6.3	0 0.0	4 25.0
	65歳以上	120 100.0	37 30.8	47 39.2	30 25.0	7 5.8	4 3.3	12 10.0	21 17.5	3 2.5	5 4.2
等級	重度 (1・2級)	55 100.0	16 29.1	17 30.9	17 30.9	4 7.3	2 3.6	9 16.4	13 23.6	3 5.5	3 5.5
	中度 (3・4級)	65 100.0	18 27.7	26 40.0	13 20.0	4 6.2	4 6.2	6 9.2	8 12.3	1 1.5	5 7.7
	軽度 (5・6級)	19 100.0	9 47.4	8 42.1	5 26.3	1 5.3	0 0.0	2 10.5	3 15.8	0 0.0	1 5.3

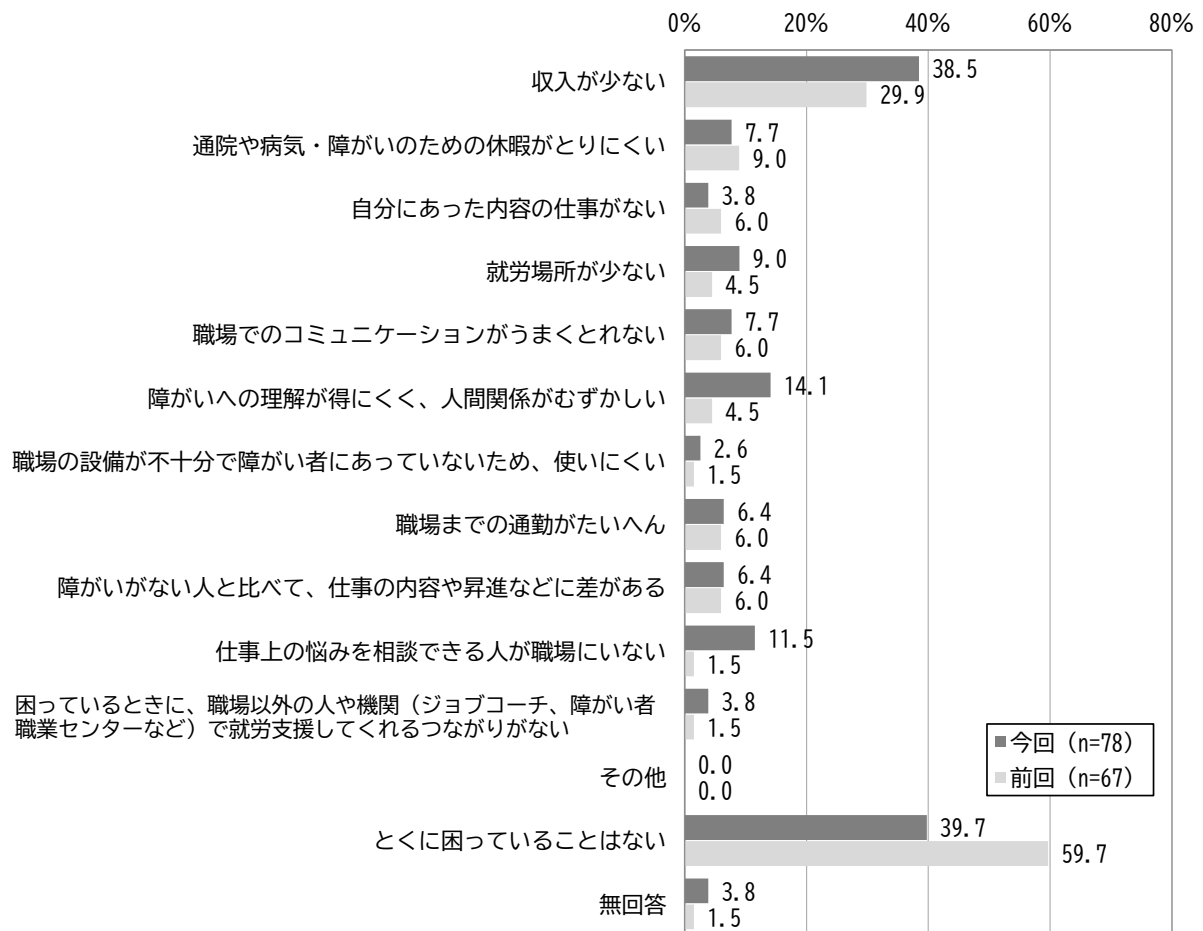
5 就労・就学状況などについて

問 15 あなたは、ふだんどのようにして過ごしていますか？（単数回答）



	合計	正規の社員・従業員として働いている（自営業を含む）	パート・アルバイトとして働いている（自営業手伝いを含む）	作業所などに通っている	学校や幼稚園・保育所などに通っている	医療機関や福祉施設などで看護・介護・訓練を受けている	自宅で過ごしている	その他	無回答
全体	431	42	36	13	4	45	221	10	60
	100.0	9.7	8.4	3.0	0.9	10.4	51.3	2.3	13.9
年齢	18歳未満	4	0	0	0	4	0	0	0
		100.0	0.0	0.0	0.0	100.0	0.0	0.0	0.0
	18～39歳	16	4	1	6	0	3	1	0
		100.0	25.0	6.3	37.5	0.0	18.8	6.3	0.0
40～64歳	56	24	7	5	0	4	10	0	6
		100.0	42.9	12.5	8.9	0.0	7.1	17.9	0.0
	65歳以上	342	12	27	1	0	37	204	9
	100.0	3.5	7.9	0.3	0.0	10.8	59.6	2.6	15.2
等級	重度（1・2級）	153	13	17	12	4	21	62	4
		100.0	8.5	11.1	7.8	2.6	13.7	40.5	2.6
	中度（3・4級）	186	15	13	1	0	12	117	5
	100.0	8.1	7.0	0.5	0.0	6.5	62.9	2.7	
軽度（5・6級）	61	11	4	0	0	3	30	1	
	100.0	18.0	6.6	0.0	0.0	4.9	49.2	1.6	

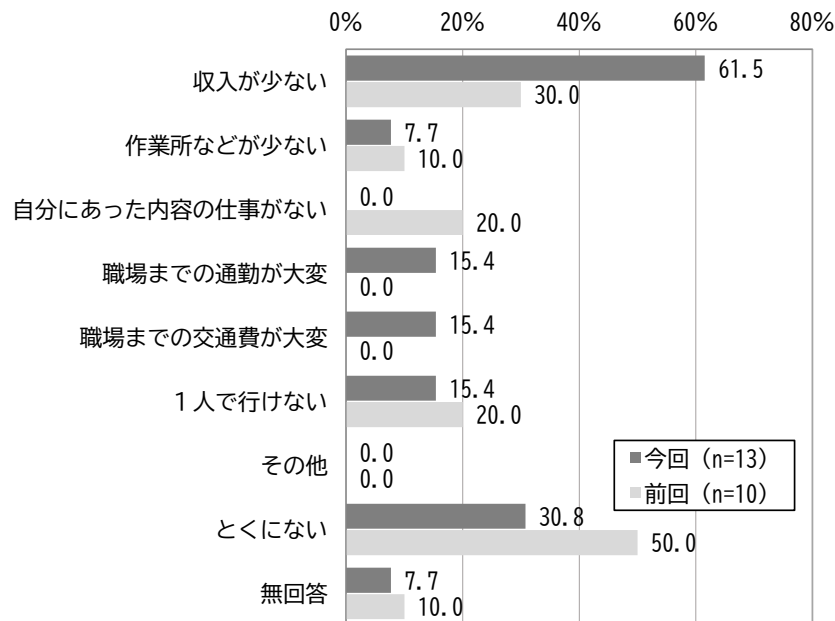
問 15-1 仕事で悩んでいることや困っていることがありますか？（複数回答）【就業者限定】



	合計	収入が少 ない	通院や病 気・障が いのため の休暇が とりにく い	自分 にあった 内容の仕 事がない	就労場所 が少ない	職場での コミュニ ケーション がうまく とれない	障がいへ の理解が 得にく く、人間 関係がむ ずかしい	職場の設 備が不十 分で障が い者に あってい ないため、 使い にくい
全体	78 100.0	30 38.5	6 7.7	3 3.8	7 9.0	6 7.7	11 14.1	2 2.6
年齢	18歳未満	0 0.0	0 0.0	0 0.0	0 0.0	0 0.0	0 0.0	0 0.0
	18～39歳	5 100.0	3 60.0	0 0.0	0 0.0	0 0.0	0 60.0	3 20.0
	40～64歳	31 100.0	13 41.9	3 9.7	2 6.5	2 6.5	4 12.9	6 19.4
	65歳以上	39 100.0	13 33.3	3 7.7	1 2.6	5 12.8	2 5.1	1 2.6
等級	重度 (1・2級)	30 100.0	8 26.7	3 10.0	2 6.7	4 13.3	1 3.3	5 16.7
	中度 (3・4級)	28 100.0	14 50.0	1 3.6	1 3.6	3 10.7	3 10.7	4 14.3
	軽度 (5・6級)	15 100.0	6 40.0	2 13.3	0 0.0	0 0.0	1 6.7	1 6.7

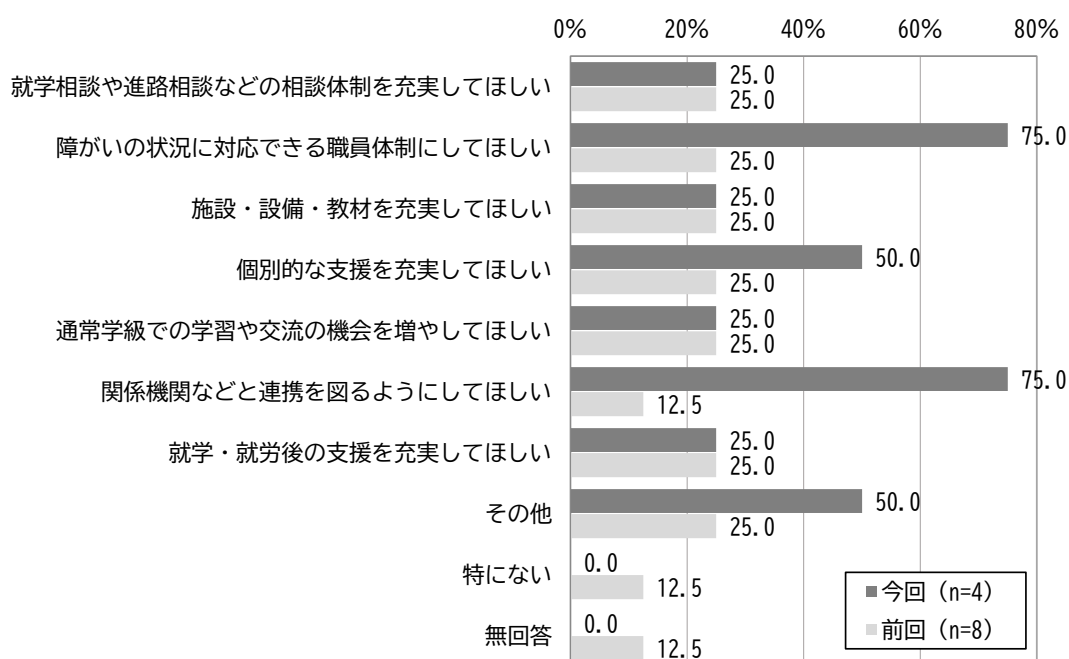
	合計	職場まで の通勤が たいへん	障がい がない人 と比べて、 仕事の 内容や昇 進などに 差がある	仕事上の 悩みを相 談できる 人が職場 にいない	困ってい るとき に、職場 以外の人 や機関 (ジョブ コーチ ※、障が い者職業 センター など)で 就労支援 してくれ るつなが りがない	その他	とくに 困ってい ることは ない	無回答
全体	78 100.0	5 6.4	5 6.4	9 11.5	3 3.8	0 0.0	31 39.7	3 3.8
年齢	18歳未満	0 0.0	0 0.0	0 0.0	0 0.0	0 0.0	0 0.0	0 0.0
	18～39歳	5 100.0	0 0.0	1 20.0	1 20.0	1 20.0	0 0.0	1 20.0
	40～64歳	31 100.0	0 0.0	2 6.5	6 19.4	1 3.2	0 0.0	9 29.0
	65歳以上	39 100.0	4 10.3	2 5.1	2 5.1	1 2.6	0 0.0	19 48.7
等級	重度 (1・2級)	30 100.0	2 6.7	2 6.7	2 6.7	1 3.3	0 0.0	11 36.7
	中度 (3・4級)	28 100.0	1 3.6	3 10.7	4 14.3	1 3.6	0 0.0	9 32.1
	軽度 (5・6級)	15 100.0	1 6.7	0 0.0	2 13.3	0 0.0	0 0.0	8 53.3

問 15-2 仕事で悩んでいることや困っていることがありますか？（複数回答）【作業所に通っている方限定】



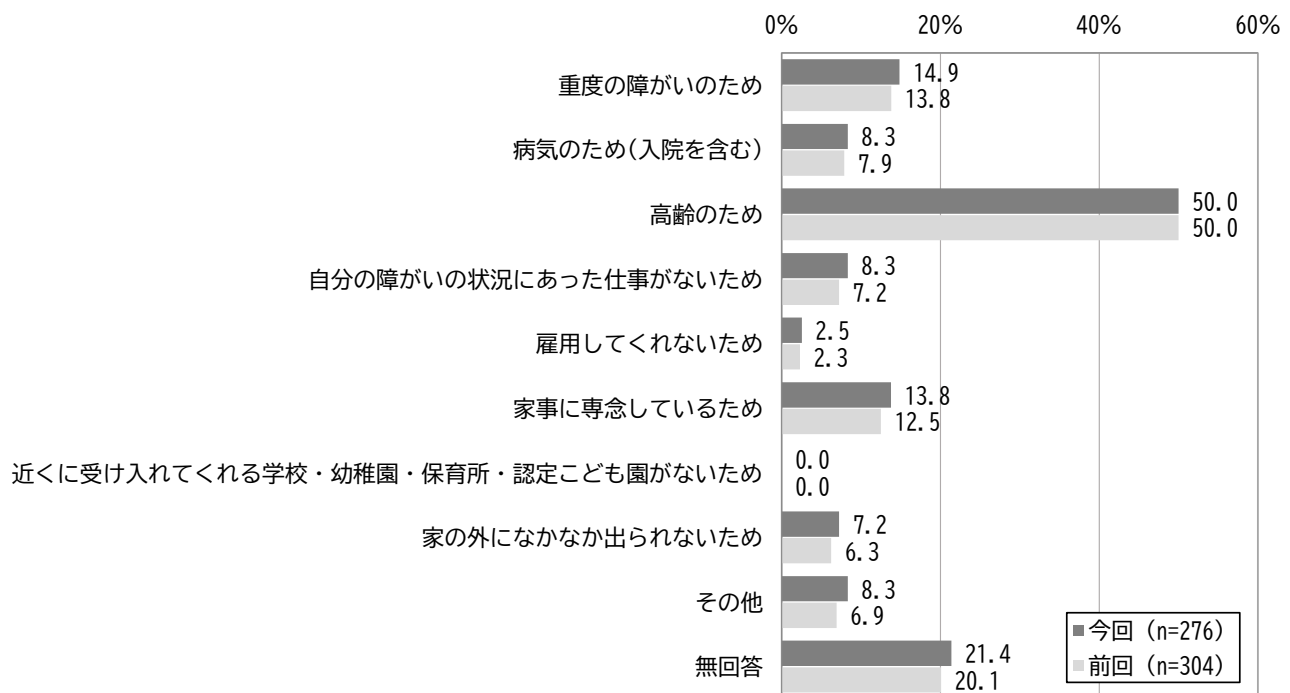
	合計	収入が少 ない	作業所な どが少な い	自分に あった内 容の仕事 がない	職場まで の通勤が 大変	職場まで の交通費 が大変	1人で 行けな い	その他	とくに ない	無回答
全体	13 100.0	8 61.5	1 7.7	0 0.0	2 15.4	2 15.4	2 15.4	0 0.0	4 30.8	1 7.7
年齢	18歳未満	0 0.0	0 0.0	0 0.0	0 0.0	0 0.0	0 0.0	0 0.0	0 0.0	0 0.0
	18～39歳	6 100.0	4 66.7	0 0.0	0 0.0	1 16.7	0 0.0	0 0.0	2 33.3	0 0.0
	40～64歳	5 100.0	4 80.0	1 20.0	0 0.0	2 40.0	1 20.0	2 40.0	0 20.0	1 0.0
	65歳以上	1 100.0	0 0.0	0 0.0	0 0.0	0 0.0	0 0.0	0 0.0	0 0.0	1 100.0
等級	重度 (1・2級)	12 100.0	8 66.7	1 8.3	0 0.0	2 16.7	2 16.7	2 16.7	0 0.0	4 33.3
	中度 (3・4級)	1 100.0	0 0.0	0 0.0	0 0.0	0 0.0	0 0.0	0 0.0	0 0.0	1 100.0
	軽度 (5・6級)	0 0.0	0 0.0	0 0.0	0 0.0	0 0.0	0 0.0	0 0.0	0 0.0	0 0.0

問 15-3 通学・通園先に望むことはどのようなことですか？（複数回答）【通園・通学者限定】



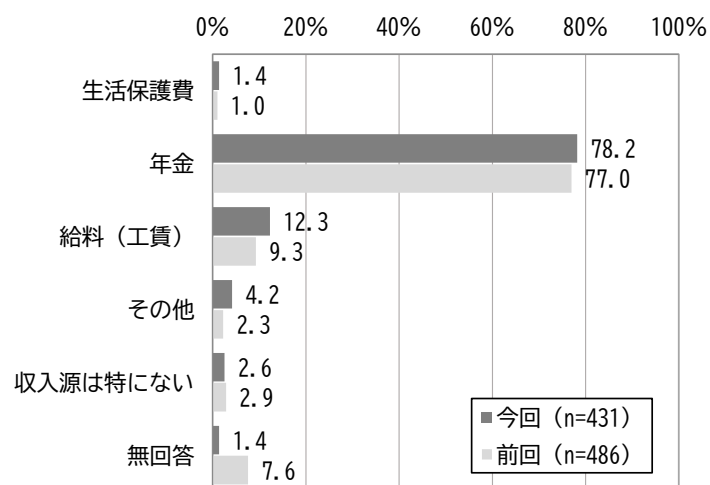
	合計	就学相談や進路相談などの相談体制を充実してほしい	障がいの状況に対応できる職員体制にしてほしい	施設・設備・教材を充実してほしい	個別的な支援を充実してほしい	通常学級での学習や交流の機会を増やしてほしい	関係機関などと連携を図るようにしてほしい	就学・就労後の支援を充実してほしい	その他	特にない	無回答
全体	4 100.0	1 25.0	3 75.0	1 25.0	2 50.0	1 25.0	3 75.0	1 25.0	2 50.0	0 0.0	0 0.0
年齢	18歳未満	4 100.0	1 25.0	3 75.0	1 25.0	2 50.0	1 25.0	3 75.0	1 25.0	2 50.0	0 0.0
	18～39歳	0 0.0	0 0.0	0 0.0	0 0.0	0 0.0	0 0.0	0 0.0	0 0.0	0 0.0	0 0.0
	40～64歳	0 0.0	0 0.0	0 0.0	0 0.0	0 0.0	0 0.0	0 0.0	0 0.0	0 0.0	0 0.0
	65歳以上	0 0.0	0 0.0	0 0.0	0 0.0	0 0.0	0 0.0	0 0.0	0 0.0	0 0.0	0 0.0
	軽度	0 0.0	0 0.0	0 0.0	0 0.0	0 0.0	0 0.0	0 0.0	0 0.0	0 0.0	0 0.0
等級	重度 (1・2級)	4 100.0	1 25.0	3 75.0	1 25.0	2 50.0	1 25.0	3 75.0	1 25.0	2 50.0	0 0.0
	中度 (3・4級)	0 0.0	0 0.0	0 0.0	0 0.0	0 0.0	0 0.0	0 0.0	0 0.0	0 0.0	0 0.0
	軽度 (5・6級)	0 0.0	0 0.0	0 0.0	0 0.0	0 0.0	0 0.0	0 0.0	0 0.0	0 0.0	0 0.0

問 15-4 就業・就学していないのは、どのような理由からですか？（複数回答）【通勤通学や作業所への通所をしていない方限定】



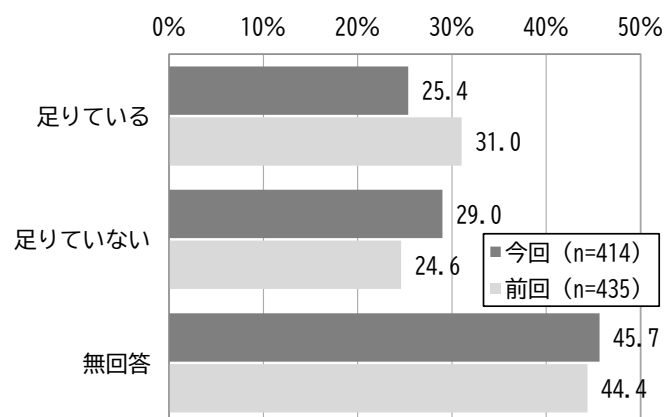
	合計	重度の障がいのため	病気のため(入院を含む)	高齢のため	自分の障がいの状況にあった仕事がないため	雇用してくれないため	家事に専念しているため	近くに受け入れてくれる学校・幼稚園・保育所・認定こども園がないため	家の外になかなか出られないため	その他	無回答	
全体	276 100.0	41 14.9	23 8.3	138 50.0	23 8.3	7 2.5	38 13.8	0 0.0	20 7.2	23 8.3	59 21.4	
年齢	18歳未満	0 0.0	0 0.0	0 0.0	0 0.0	0 0.0	0 0.0	0 0.0	0 0.0	0 0.0	0 0.0	
	18~39歳	5 100.0	5 100.0	2 40.0	0 0.0	0 0.0	0 0.0	0 0.0	1 20.0	1 20.0	0 0.0	
	40~64歳	14 100.0	5 35.7	1 7.1	0 0.0	3 21.4	2 14.3	2 14.3	0 0.0	1 7.1	2 14.3	
	65歳以上	250 100.0	31 12.4	19 7.6	136 54.4	19 7.6	5 2.0	35 14.0	0 0.0	17 6.8	20 8.0	53 21.2
等級	重度(1・2級)	87 100.0	34 39.1	10 11.5	39 44.8	8 9.2	1 1.1	4 4.6	0 0.0	8 9.2	4 4.6	19 21.8
	中度(3・4級)	134 100.0	4 3.0	6 4.5	74 55.2	10 7.5	5 3.7	24 17.9	0 0.0	5 3.7	15 11.2	27 20.1
	軽度(5・6級)	34 100.0	3 8.8	4 11.8	19 55.9	3 8.8	0 0.0	9 26.5	0 0.0	3 8.8	2 5.9	6 17.6

問 16 あなたの主な収入源は何ですか？（単数回答）



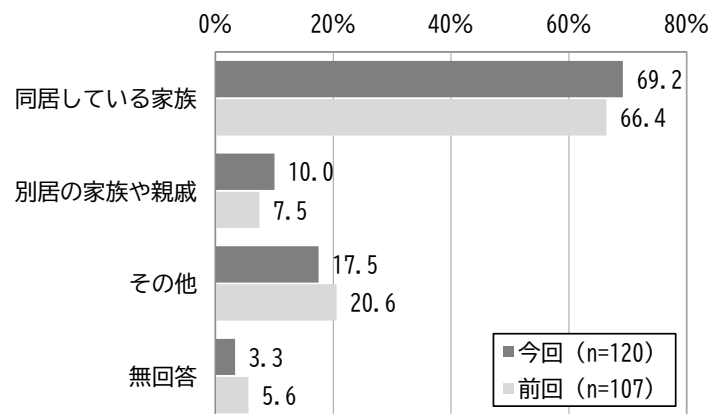
	合計	生活保護費	年金	給料 (工賃)	その他	収入源は特にない	無回答	
全体	431 100.0	6 1.4	337 78.2	53 12.3	18 4.2	11 2.6	6 1.4	
年齢	18歳未満	4 100.0	0 0.0	0 0.0	0 0.0	0 0.0	3 75.0	1 25.0
	18～39歳	16 100.0	0 0.0	7 43.8	6 37.5	2 12.5	0 0.0	1 6.3
	40～64歳	56 100.0	2 3.6	15 26.8	33 58.9	3 5.4	2 3.6	1 1.8
	65歳以上	342 100.0	3 0.9	308 90.1	14 4.1	10 2.9	5 1.5	2 0.6
等級	重度 (1・2級)	153 100.0	3 2.0	113 73.9	20 13.1	8 5.2	5 3.3	4 2.6
	中度 (3・4級)	186 100.0	2 1.1	152 81.7	21 11.3	7 3.8	4 2.2	0 0.0
	軽度 (5・6級)	61 100.0	0 0.0	49 80.3	10 16.4	0 0.0	1 1.6	1 1.6

問 16-1 主な収入源で生活費は足りていますか？（単数回答）【収入源がある方限定】



		合計	足りてい る	足りてい ない	無回答
全体		414 100.0	105 25.4	120 29.0	189 45.7
年 齢	18歳未満	0 0.0	0 0.0	0 0.0	0 0.0
	18～39歳	15 100.0	4 26.7	5 33.3	6 40.0
	40～64歳	53 100.0	14 26.4	12 22.6	27 50.9
	65歳以上	335 100.0	83 24.8	99 29.6	153 45.7
等 級	重度 (1・2級)	144 100.0	45 31.3	39 27.1	60 41.7
	中度 (3・4級)	182 100.0	40 22.0	58 31.9	84 46.2
	軽度 (5・6級)	59 100.0	12 20.3	15 25.4	32 54.2
主 な 収 入 源	生活保護費	6 100.0	4 66.7	2 33.3	0 0.0
	年金	337 100.0	77 22.8	107 31.8	153 45.4
	給料(工賃)	53 100.0	17 32.1	5 9.4	31 58.5
	その他	18 100.0	7 38.9	6 33.3	5 27.8

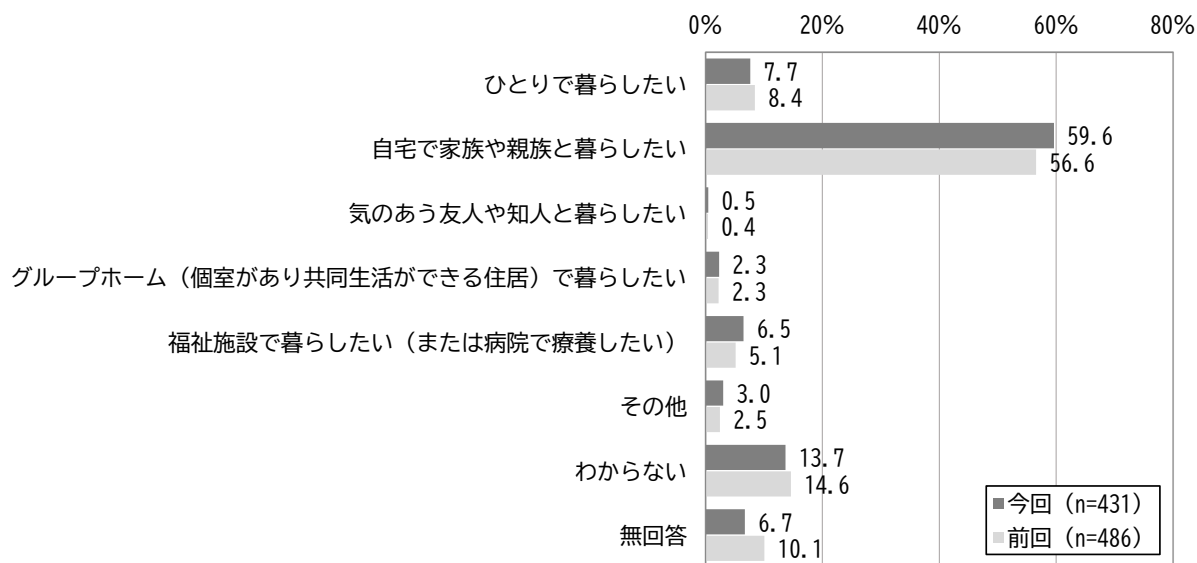
問 16-2 あなたの生活費は主に誰が負担していますか？(単数回答)【主な収入源で足りていない方限定】



		合計	同居している家族	別居の家族や親戚	その他	無回答
全体		120 100.0	83 69.2	12 10.0	21 17.5	4 3.3
年齢	18歳未満	0 0.0	0 0.0	0 0.0	0 0.0	0 0.0
	18~39歳	5 100.0	3 60.0	1 20.0	1 20.0	0 0.0
	40~64歳	12 100.0	8 66.7	1 8.3	2 16.7	1 8.3
	65歳以上	99 100.0	68 68.7	10 10.1	18 18.2	3 3.0
等級	重度 (1・2級)	39 100.0	27 69.2	3 7.7	6 15.4	3 7.7
	中度 (3・4級)	58 100.0	40 69.0	5 8.6	12 20.7	1 1.7
	軽度 (5・6級)	15 100.0	10 66.7	2 13.3	3 20.0	0 0.0

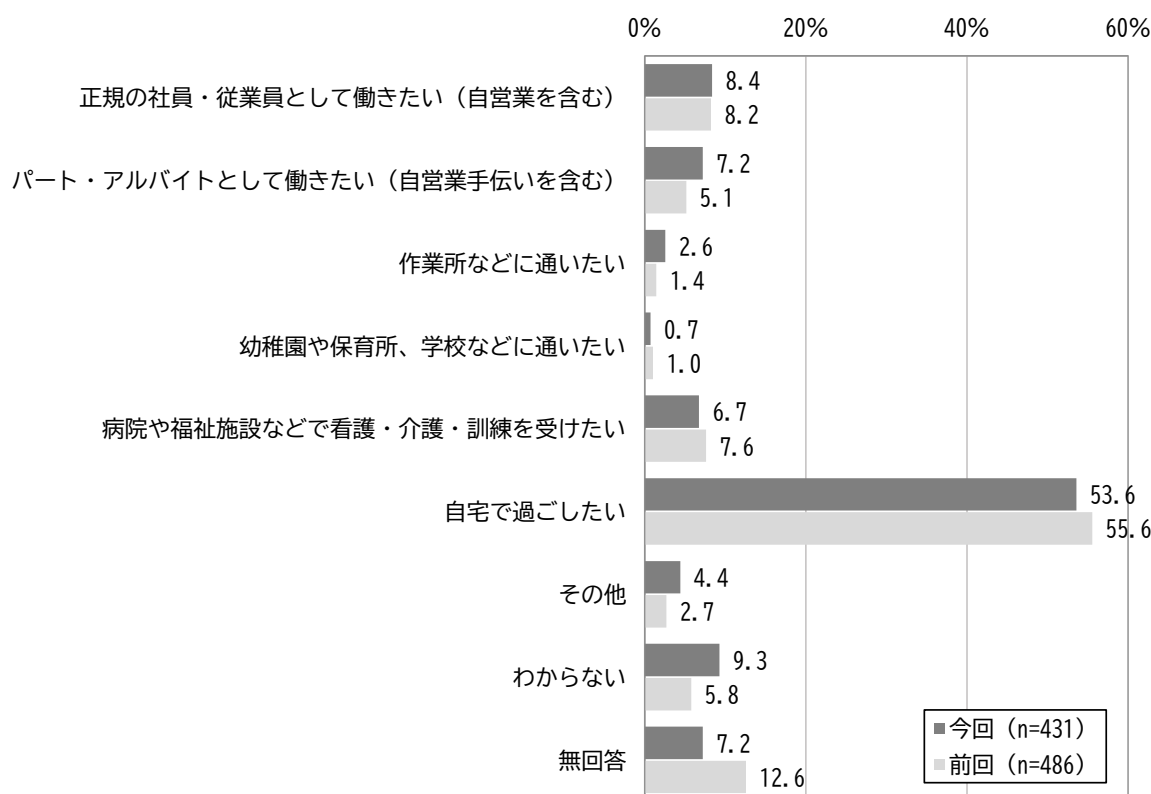
6 今後の生活について

問 17 あなたは、これからの生活をどのように送りたいとお考えですか？（単数回答）



	合計	ひとりで暮らしたい	自宅で家族や親族と暮らしたい	気のあう友人や知人と暮らしたい	グループホーム（個室があり共同生活ができる住居）で暮らしたい	福祉施設で暮らしたい（または病院で療養したい）	その他	わからない	無回答
全体	431 100.0	33 7.7	257 59.6	2 0.5	10 2.3	28 6.5	13 3.0	59 13.7	29 6.7
年齢	18歳未満	4 100.0	0 0.0	2 50.0	1 25.0	0 0.0	0 0.0	1 25.0	0 0.0
	18～39歳	16 100.0	3 18.8	7 43.8	0 0.0	2 12.5	0 0.0	1 6.3	2 12.5
	40～64歳	56 100.0	4 7.1	38 67.9	1 1.8	4 7.1	1 1.8	0 0.0	6 10.7
	65歳以上	342 100.0	25 7.3	204 59.6	0 0.0	3 0.9	26 7.6	12 3.5	49 14.3
等級	重度（1・2級）	153 100.0	13 8.5	84 54.9	1 0.7	7 4.6	14 9.2	3 2.0	22 14.4
	中度（3・4級）	186 100.0	16 8.6	114 61.3	1 0.5	2 1.1	7 3.8	7 3.8	28 15.1
	軽度（5・6級）	61 100.0	3 4.9	44 72.1	0 0.0	1 1.6	1 1.6	1 1.6	6 9.8

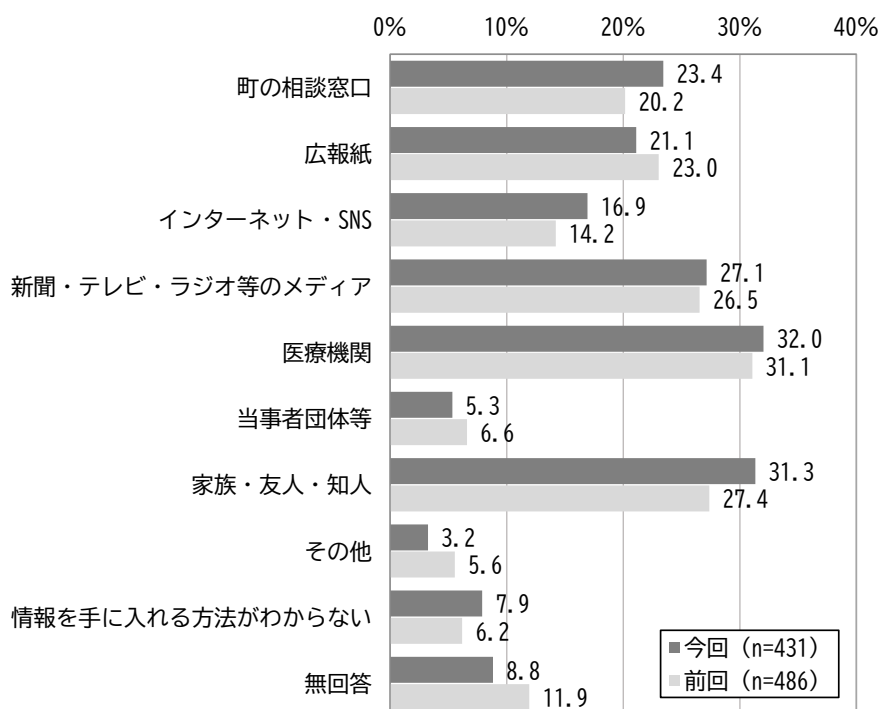
問 18 あなたは、今後、日中どのように過ごしたいと思いますか？（単数回答）



	合計	正規の社員・従業員として働きたい (自営業を含む)	パート・アルバイトとして働きたい (自営業手伝いを含む)	作業所などに通いたい	幼稚園や保育所、学校などに通いたい	病院や福祉施設などで看護・介護・訓練を受けたい	自宅で過ごしたい	その他	わからない	無回答
全体	431 100.0	36 8.4	31 7.2	11 2.6	3 0.7	29 6.7	231 53.6	19 4.4	40 9.3	31 7.2
年齢	18歳未満	4 100.0	0 0.0	0 0.0	0 0.0	3 75.0	0 0.0	0 0.0	1 25.0	0 0.0
	18~39歳	16 100.0	6 37.5	1 6.3	4 25.0	0 0.0	1 6.3	1 6.3	1 6.3	1 6.3
	40~64歳	56 100.0	25 44.6	8 14.3	4 7.1	0 0.0	1 1.8	9 16.1	0 0.0	7 12.5
	65歳以上	342 100.0	5 1.5	21 6.1	2 0.6	0 0.0	26 7.6	216 63.2	18 5.3	30 8.8
等級	重度 (1・2級)	153 100.0	12 7.8	15 9.8	9 5.9	3 2.0	10 6.5	70 45.8	5 3.3	19 12.4
	中度 (3・4級)	186 100.0	14 7.5	11 5.9	1 0.5	0 0.0	12 6.5	118 63.4	10 5.4	10 5.4
	軽度 (5・6級)	61 100.0	9 14.8	3 4.9	1 1.6	0 0.0	1 1.6	32 52.5	3 4.9	6 9.8

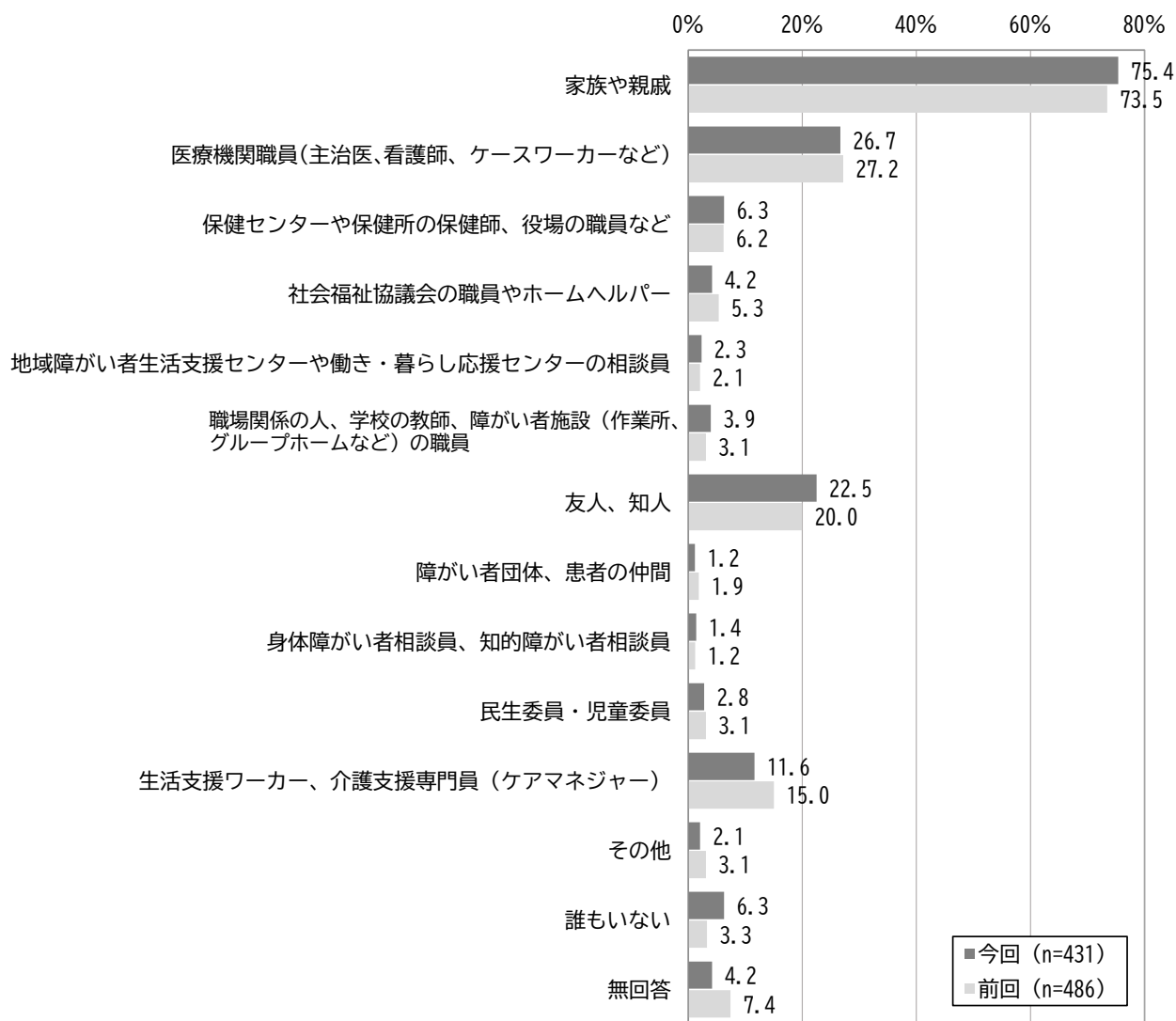
7 情報の入手方法や相談ごとについて

問 19 あなたは、障がいに関する知識や福祉に関する情報をどこから得ていますか。(複数回答)



	合計	町の相談窓口	広報紙	インターネット・SNS	新聞・テレビ・ラジオ等のメディア	医療機関	当事者団体等	家族・友人・知人	その他	情報を手に入れる方法がわからない	無回答	
全体	431 100.0	101 23.4	91 21.1	73 16.9	117 27.1	138 32.0	23 5.3	135 31.3	14 3.2	34 7.9	38 8.8	
年齢	18歳未満	4 100.0	1 25.0	1 25.0	2 50.0	1 25.0	3 75.0	2 50.0	2 50.0	1 25.0	1 25.0	0 0.0
	18～39歳	16 100.0	2 12.5	0 0.0	5 31.3	2 12.5	4 25.0	1 6.3	4 25.0	1 6.3	3 18.8	2 12.5
	40～64歳	56 100.0	14 25.0	9 16.1	25 44.6	13 23.2	23 41.1	4 7.1	11 19.6	0 0.0	5 8.9	2 3.6
	65歳以上	342 100.0	82 24.0	80 23.4	39 11.4	97 28.4	105 30.7	14 4.1	111 32.5	11 3.2	25 7.3	32 9.4
等級	重度 (1・2級)	153 100.0	33 21.6	26 17.0	30 19.6	37 24.2	53 34.6	13 8.5	40 26.1	6 3.9	14 9.2	12 7.8
	中度 (3・4級)	186 100.0	49 26.3	46 24.7	29 15.6	55 29.6	65 34.9	5 2.7	64 34.4	7 3.8	11 5.9	15 8.1
	軽度 (5・6級)	61 100.0	15 24.6	16 26.2	10 16.4	17 27.9	12 19.7	3 4.9	22 36.1	0 0.0	6 9.8	5 8.2

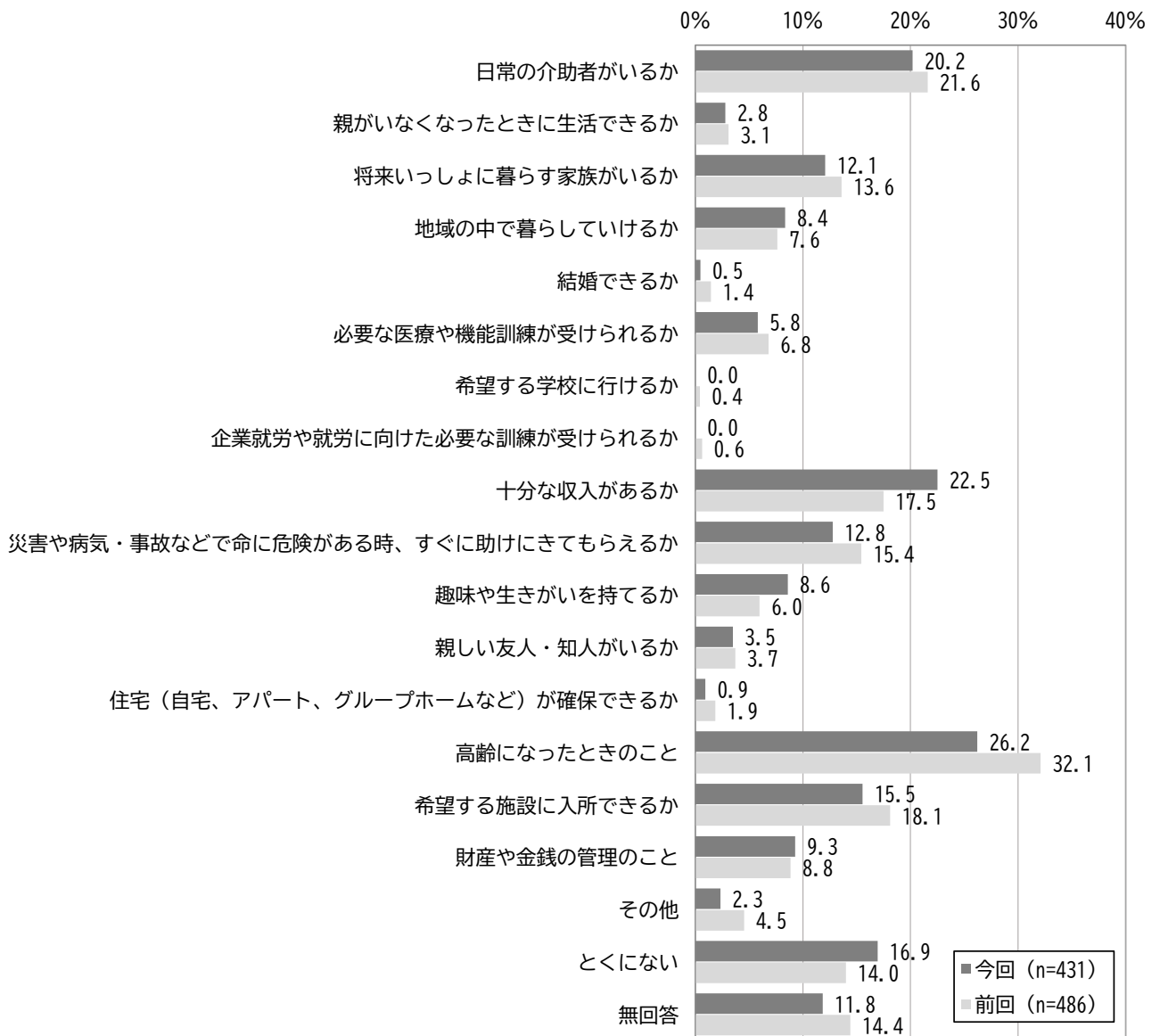
問 20 あなたは、悩みごとや心配ごとを相談できる人がいますか？（複数回答）



	合計	家族や親戚	医療機関職員(主治医、看護師、ケースワーカーなど)	保健センターや保健所の保健師、役場の職員など	社会福祉協議会の職員やホームヘルパー	地域障がい者生活支援センターや働き・暮らし応援センターの相談員	職場関係の人、学校の教師、障がい者施設(作業所、グループホームなど)の職員	友人、知人	
全体	431 100.0	325 75.4	115 26.7	27 6.3	18 4.2	10 2.3	17 3.9	97 22.5	
年齢	18歳未満	4 100.0	3 75.0	1 25.0	1 25.0	0 0.0	0 0.0	2 50.0	1 25.0
	18～39歳	16 100.0	10 62.5	4 25.0	2 12.5	1 6.3	4 25.0	3 18.8	3 18.8
	40～64歳	56 100.0	37 66.1	15 26.8	5 8.9	3 5.4	3 5.4	6 10.7	20 35.7
	65歳以上	342 100.0	263 76.9	93 27.2	18 5.3	13 3.8	3 0.9	5 1.5	70 20.5
等級	重度(1・2級)	153 100.0	114 74.5	48 31.4	9 5.9	9 5.9	7 4.6	11 7.2	26 17.0
	中度(3・4級)	186 100.0	140 75.3	48 25.8	15 8.1	5 2.7	2 1.1	6 3.2	52 28.0
	軽度(5・6級)	61 100.0	51 83.6	12 19.7	2 3.3	4 6.6	1 1.6	0 0.0	14 23.0

	合計	障がい者団体、患者の仲間	身体障がい者相談員、知的障がい者相談員	民生委員・児童委員	生活支援ワーカー、介護支援専門員(ケアマネジャー)	その他	誰もいない	無回答	
全体	431 100.0	5 1.2	6 1.4	12 2.8	50 11.6	9 2.1	27 6.3	18 4.2	
年齢	18歳未満	4 100.0	1 25.0	1 25.0	0 0.0	0 0.0	1 25.0	0 0.0	
	18～39歳	16 100.0	0 0.0	2 12.5	0 0.0	3 18.8	1 6.3	2 12.5	1 6.3
	40～64歳	56 100.0	0 0.0	1 1.8	1 1.8	9 16.1	0 0.0	4 7.1	1 1.8
	65歳以上	342 100.0	4 1.2	1 0.3	10 2.9	37 10.8	7 2.0	20 5.8	16 4.7
等級	重度(1・2級)	153 100.0	1 0.7	5 3.3	3 2.0	27 17.6	5 3.3	12 7.8	4 2.6
	中度(3・4級)	186 100.0	4 2.2	1 0.5	6 3.2	13 7.0	2 1.1	12 6.5	10 5.4
	軽度(5・6級)	61 100.0	0 0.0	0 0.0	1 1.6	5 8.2	2 3.3	2 3.3	1 1.6

問 21 将来のことで、特に不安に感じていることは何ですか？（複数回答）

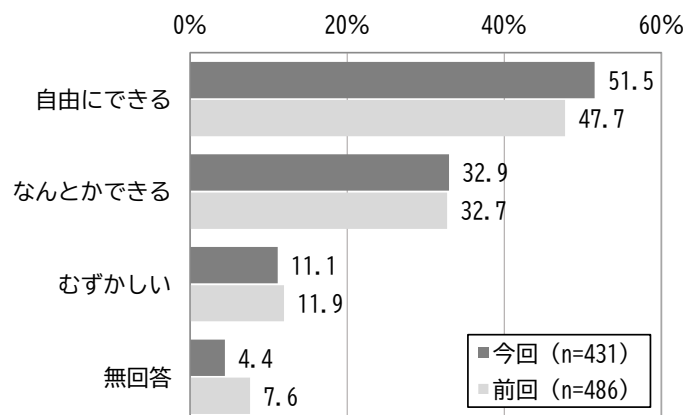


	合計	日常の介助者がいるか	親がいなくなったときに生活できるか	将来いっしょに暮らす家族がいるか	地域の中で暮らしているか	結婚できるか	必要な医療や機能訓練が受けられるか	希望する学校に行けるか	企業就労や就労に向けた必要な訓練が受けられるか	十分な収入があるか	災害や病気・事故などで命に危険がある時、すぐに助けにきてもらえるか	
全体	431 100.0	87 20.2	12 2.8	52 12.1	36 8.4	2 0.5	25 5.8	0 0.0	0 0.0	97 22.5	55 12.8	
年齢	18歳未満	4 100.0	1 25.0	2 50.0	0 0.0	0 0.0	1 25.0	0 0.0	0 0.0	0 0.0	2 50.0	
	18～39歳	16 100.0	2 12.5	5 31.3	0 0.0	0 0.0	2 12.5	0 0.0	0 0.0	6 37.5	2 12.5	
	40～64歳	56 100.0	10 17.9	3 5.4	8 14.3	5 8.9	0 0.0	3 5.4	0 0.0	0 0.0	23 41.1	9 16.1
	65歳以上	342 100.0	74 21.6	2 0.6	43 12.6	29 8.5	0 0.0	21 6.1	0 0.0	0 0.0	64 18.7	41 12.0
等級	重度 (1・2級)	153 100.0	27 17.6	11 7.2	12 7.8	9 5.9	1 0.7	12 7.8	0 0.0	0 0.0	36 23.5	24 15.7
	中度 (3・4級)	186 100.0	38 20.4	1 0.5	27 14.5	19 10.2	1 0.5	8 4.3	0 0.0	0 0.0	36 19.4	22 11.8
	軽度 (5・6級)	61 100.0	17 27.9	0 0.0	8 13.1	7 11.5	0 0.0	4 6.6	0 0.0	0 0.0	17 27.9	5 8.2

	合計	趣味や生きがいを持てるか	親しい友人・知人がいるか	住宅（自宅、アパート、グループホームなど）が確保できるか	高齢になったときのこと	希望する施設に入所できるか	財産や金銭の管理のこと	その他	とくにな	無回答	
全体	431 100.0	37 8.6	15 3.5	4 0.9	113 26.2	67 15.5	40 9.3	10 2.3	73 16.9	51 11.8	
年齢	18歳未満	4 100.0	1 25.0	0 0.0	1 25.0	0 0.0	3 75.0	0 0.0	0 0.0	0 0.0	
	18～39歳	16 100.0	0 0.0	0 0.0	1 6.3	2 12.5	4 25.0	5 31.3	1 6.3	1 12.5	
	40～64歳	56 100.0	9 16.1	1 1.8	1 1.8	27 48.2	2 3.6	5 8.9	1 1.8	6 10.7	1 1.8
	65歳以上	342 100.0	25 7.3	13 3.8	1 0.3	80 23.4	58 17.0	27 7.9	8 2.3	63 18.4	46 13.5
等級	重度 (1・2級)	153 100.0	16 10.5	5 3.3	3 2.0	34 22.2	23 15.0	23 15.0	4 2.6	24 15.7	18 11.8
	中度 (3・4級)	186 100.0	14 7.5	7 3.8	1 0.5	51 27.4	31 16.7	14 7.5	4 2.2	29 15.6	24 12.9
	軽度 (5・6級)	61 100.0	5 8.2	2 3.3	0 0.0	23 37.7	9 14.8	3 4.9	1 1.6	10 16.4	5 8.2

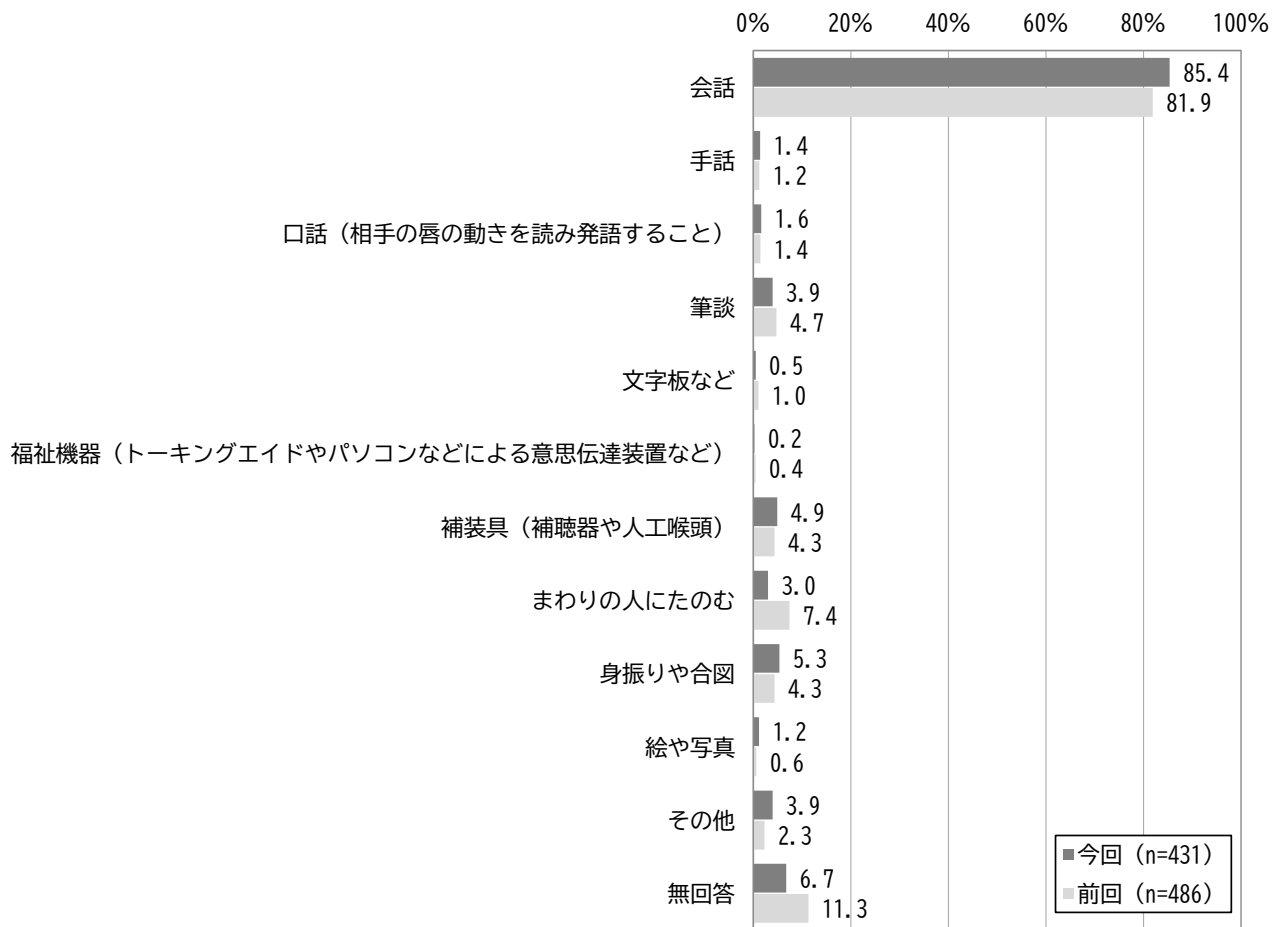
8 コミュニケーション手段について

問 22 日常のコミュニケーションは、スムーズにできていますか？（単数回答）



	合計	自由にできる	なんとかできる	むずかしい	無回答
全体	431	222	142	48	19
	100.0	51.5	32.9	11.1	4.4
年齢	18歳未満	4	1	0	3
		100.0	25.0	0.0	75.0
	18～39歳	16	5	4	6
		100.0	31.3	25.0	37.5
40～64歳	56	40	12	3	
	100.0	71.4	21.4	5.4	
65歳以上	342	173	118	35	
	100.0	50.6	34.5	10.2	
等級	重度 (1・2級)	153	76	47	24
		100.0	49.7	30.7	15.7
	中度 (3・4級)	186	99	64	15
	100.0	53.2	34.4	8.1	
軽度 (5・6級)	61	38	18	3	
	100.0	62.3	29.5	4.9	

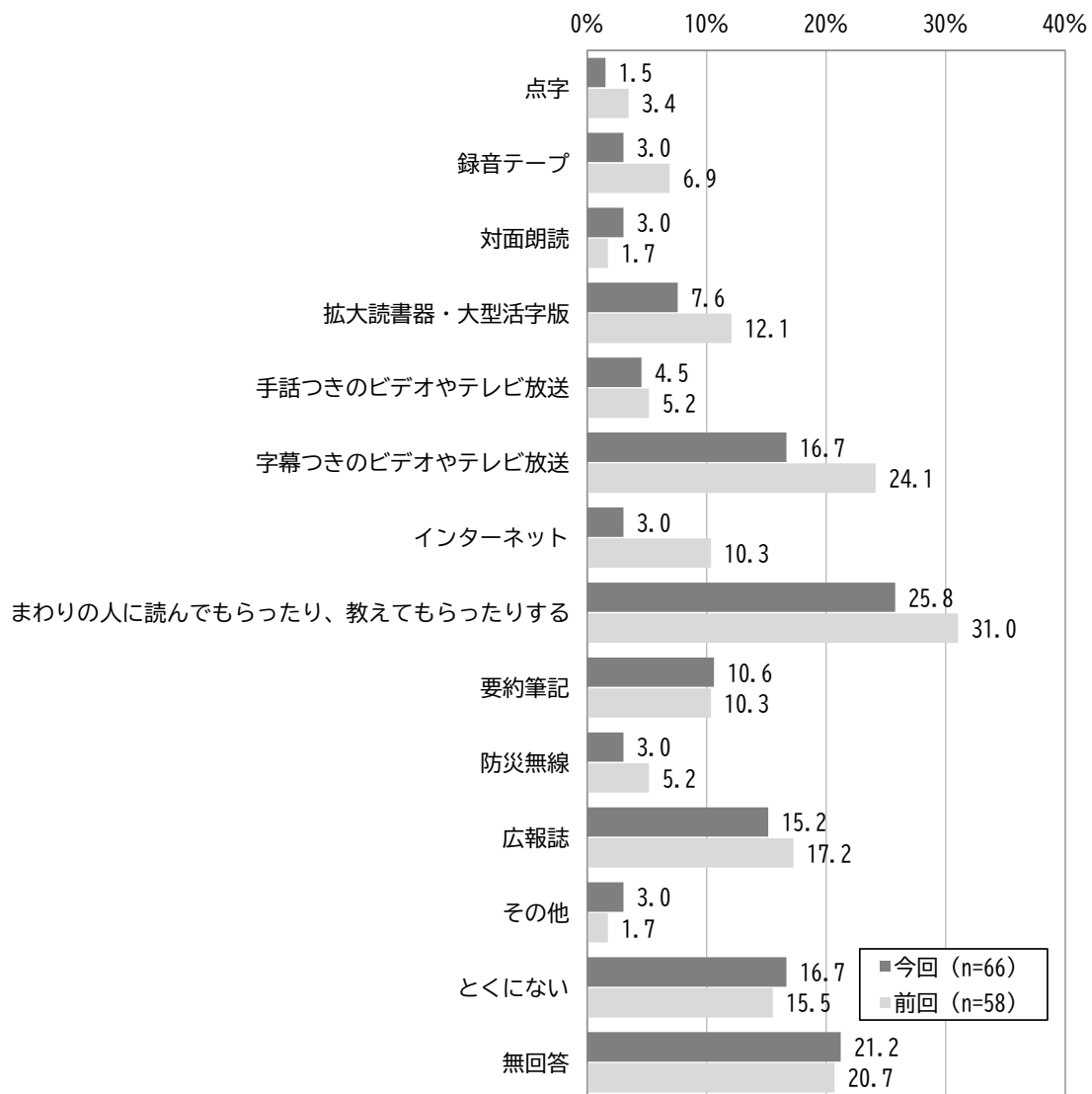
問 23 あなたは自分の思っていることを相手に伝えたり、相手の思っていることを理解するとき、どのような手段を使いますか？（複数回答）



	合計	会話	手話	口話（相手の唇の動きを読み発語すること）	筆談	文字板など	福祉機器（トーキングエイドやパソコンなどによる意思伝達装置など）	
全体	431 100.0	368 85.4	6 1.4	7 1.6	17 3.9	2 0.5	1 0.2	
年齢	18歳未満	4 100.0	1 25.0	0 0.0	1 25.0	1 25.0	1 25.0	0 0.0
	18～39歳	16 100.0	10 62.5	1 6.3	0 0.0	1 6.3	0 0.0	0 0.0
	40～64歳	56 100.0	51 91.1	1 1.8	1 1.8	4 7.1	1 1.8	1 1.8
	65歳以上	342 100.0	295 86.3	4 1.2	5 1.5	11 3.2	0 0.0	0 0.0
等級	重度（1・2級）	153 100.0	123 80.4	3 2.0	3 2.0	6 3.9	2 1.3	1 0.7
	中度（3・4級）	186 100.0	167 89.8	1 0.5	3 1.6	6 3.2	0 0.0	0 0.0
	軽度（5・6級）	61 100.0	52 85.2	2 3.3	0 0.0	3 4.9	0 0.0	0 0.0

	合計	補装具（補聴器や人工喉頭）	まわりの人にたのむ	身振りや合図	絵や写真	その他	無回答	
全体	431 100.0	21 4.9	13 3.0	23 5.3	5 1.2	17 3.9	29 6.7	
年齢	18歳未満	4 100.0	0 0.0	0 0.0	1 25.0	0 0.0	1 25.0	1 25.0
	18～39歳	16 100.0	3 18.8	2 12.5	5 31.3	1 6.3	3 18.8	2 12.5
	40～64歳	56 100.0	1 1.8	2 3.6	5 8.9	2 3.6	2 3.6	2 3.6
	65歳以上	342 100.0	17 5.0	9 2.6	12 3.5	2 0.6	10 2.9	23 6.7
等級	重度（1・2級）	153 100.0	4 2.6	4 2.6	14 9.2	4 2.6	10 6.5	9 5.9
	中度（3・4級）	186 100.0	11 5.9	9 4.8	5 2.7	1 0.5	4 2.2	13 7.0
	軽度（5・6級）	61 100.0	6 9.8	0 0.0	3 4.9	0 0.0	1 1.6	4 6.6

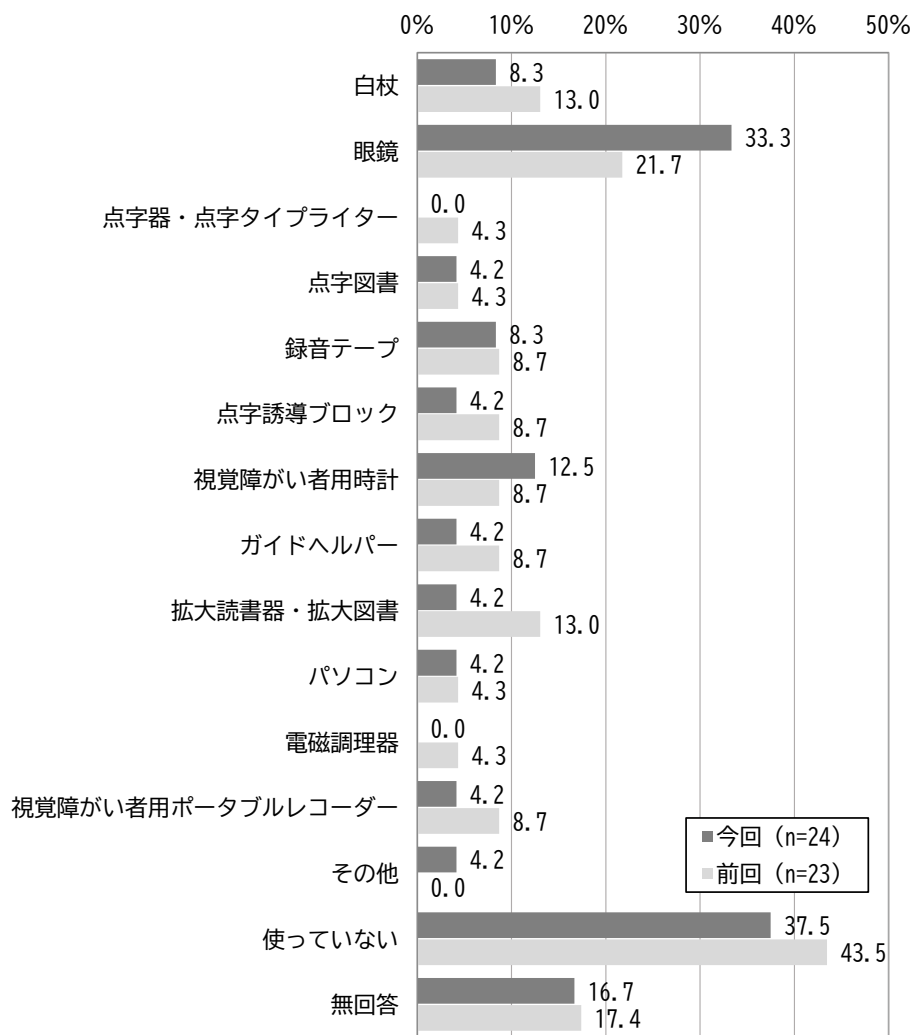
問 24 あなたは社会や身のまわりの情報（例えば福祉に関する情報など）でどのようなものが充実すればよいと思いますか？（複数回答）【視覚、聴覚、言語に障がいのある方限定】



	合計	点字	録音テープ	対面朗読	拡大読書器・大型活字版	手話つきのビデオやテレビ放送	字幕つきのビデオやテレビ放送	インターネット	
全体	66 100.0	1 1.5	2 3.0	2 3.0	5 7.6	3 4.5	11 16.7	2 3.0	
年齢	18歳未満	1 100.0	0 0.0	0 0.0	1 100.0	0 0.0	1 100.0	1 100.0	0 0.0
	18～39歳	6 100.0	0 0.0	0 0.0	0 0.0	0 0.0	1 16.7	2 33.3	0 0.0
	40～64歳	5 100.0	0 0.0	0 0.0	0 0.0	0 0.0	0 0.0	0 0.0	0 0.0
	65歳以上	54 100.0	1 1.9	2 3.7	1 1.9	5 9.3	1 1.9	8 14.8	2 3.7
等級	重度 (1・2級)	29 100.0	1 3.4	2 6.9	2 6.9	3 10.3	2 6.9	3 10.3	1 3.4
	中度 (3・4級)	21 100.0	0 0.0	0 0.0	0 0.0	1 4.8	0 0.0	5 23.8	1 4.8
	軽度 (5・6級)	15 100.0	0 0.0	0 0.0	0 0.0	0 0.0	1 6.7	3 20.0	0 0.0

	合計	まわりの人に読んでもらったり、教えてもらったりする	要約筆記	防災無線	広報誌	その他	とくにな	無回答	
全体	66 100.0	17 25.8	7 10.6	2 3.0	10 15.2	2 3.0	11 16.7	14 21.2	
年齢	18歳未満	1 100.0	0 0.0	0 0.0	1 100.0	0 0.0	0 0.0	0 0.0	
	18～39歳	6 100.0	1 16.7	0 0.0	0 0.0	0 0.0	0 0.0	2 33.3	
	40～64歳	5 100.0	2 40.0	2 40.0	1 20.0	1 20.0	0 0.0	1 20.0	
	65歳以上	54 100.0	14 25.9	5 9.3	0 0.0	9 16.7	2 3.7	8 14.8	12 22.2
等級	重度 (1・2級)	29 100.0	7 24.1	3 10.3	1 3.4	1 3.4	1 3.4	6 20.7	7 24.1
	中度 (3・4級)	21 100.0	4 19.0	3 14.3	1 4.8	7 33.3	0 0.0	3 14.3	5 23.8
	軽度 (5・6級)	15 100.0	6 40.0	1 6.7	0 0.0	2 13.3	1 6.7	2 13.3	2 13.3

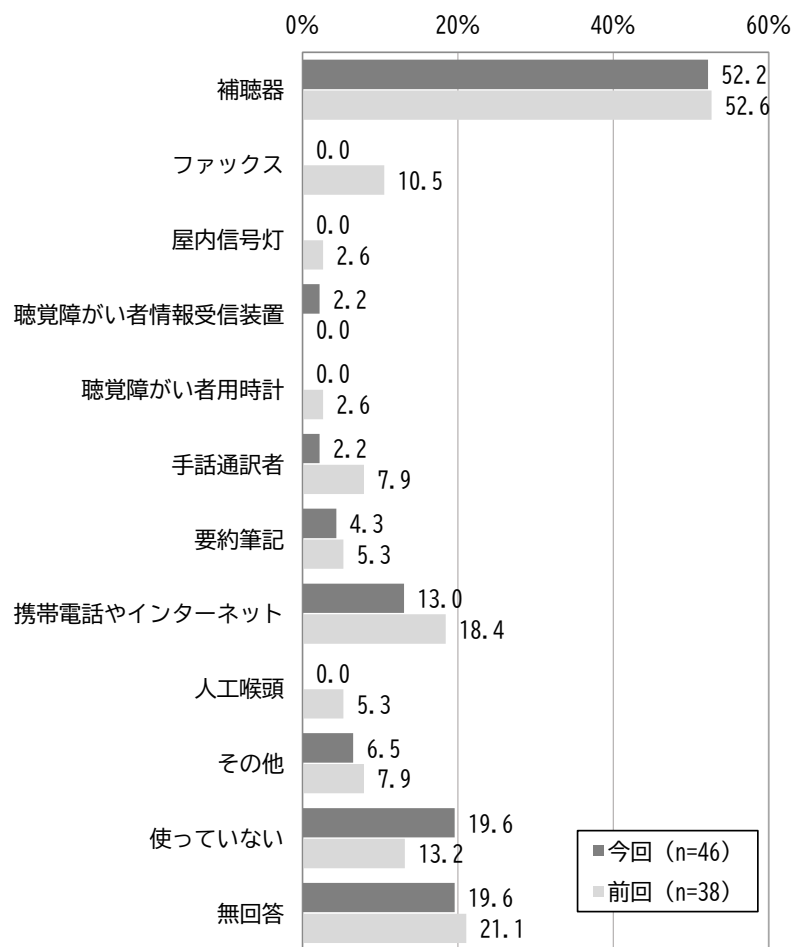
問 25 日頃、利用しているサービスや用具・設備は何ですか？（複数回答）【視覚に障がいのある方限定】



		合計	白杖	眼鏡	点字器・ 点字タイ プライ ター	点字図書	録音テー プ	点字誘導 ブロック	視覚障が い者用時 計	ガイドヘ ルパー
全体		24 100.0	2 8.3	8 33.3	0 0.0	1 4.2	2 8.3	1 4.2	3 12.5	1 4.2
年 齢	18歳未満	0 0.0	0 0.0	0 0.0	0 0.0	0 0.0	0 0.0	0 0.0	0 0.0	0 0.0
	18～39歳	3 100.0	0 0.0	0 0.0	0 0.0	0 0.0	0 0.0	0 0.0	0 0.0	0 0.0
	40～64歳	2 100.0	0 0.0	1 50.0	0 0.0	0 0.0	0 0.0	0 0.0	0 0.0	0 0.0
	65歳以上	19 100.0	2 10.5	7 36.8	0 0.0	1 5.3	2 10.5	1 5.3	3 15.8	1 5.3
等 級	重度 (1・2級)	16 100.0	2 12.5	4 25.0	0 0.0	1 6.3	2 12.5	1 6.3	3 18.8	1 6.3
	中度 (3・4級)	4 100.0	0 0.0	2 50.0	0 0.0	0 0.0	0 0.0	0 0.0	0 0.0	0 0.0
	軽度 (5・6級)	4 100.0	0 0.0	2 50.0	0 0.0	0 0.0	0 0.0	0 0.0	0 0.0	0 0.0

		合計	拡大読書 器・拡大 図書	パソコン	電磁調理 器	視覚障が い者用 ポータブ ルレコー ダー	その他	使って ない	無回答
全体		24 100.0	1 4.2	1 4.2	0 0.0	1 4.2	1 4.2	9 37.5	4 16.7
年 齢	18歳未満	0 0.0	0 0.0	0 0.0	0 0.0	0 0.0	0 0.0	0 0.0	0 0.0
	18～39歳	3 100.0	0 0.0	0 0.0	0 0.0	0 0.0	0 0.0	2 66.7	1 33.3
	40～64歳	2 100.0	0 0.0	0 0.0	0 0.0	0 0.0	0 0.0	0 0.0	1 50.0
	65歳以上	19 100.0	1 5.3	1 5.3	0 0.0	1 5.3	1 5.3	7 36.8	2 10.5
等 級	重度 (1・2級)	16 100.0	1 6.3	1 6.3	0 0.0	1 6.3	1 6.3	5 31.3	4 25.0
	中度 (3・4級)	4 100.0	0 0.0	0 0.0	0 0.0	0 0.0	0 0.0	2 50.0	0 0.0
	軽度 (5・6級)	4 100.0	0 0.0	0 0.0	0 0.0	0 0.0	0 0.0	2 50.0	0 0.0

問 26 日ごろ、利用しているサービスや用具・設備は何ですか？（複数回答）【聴覚・言語に障がいのある方限定】

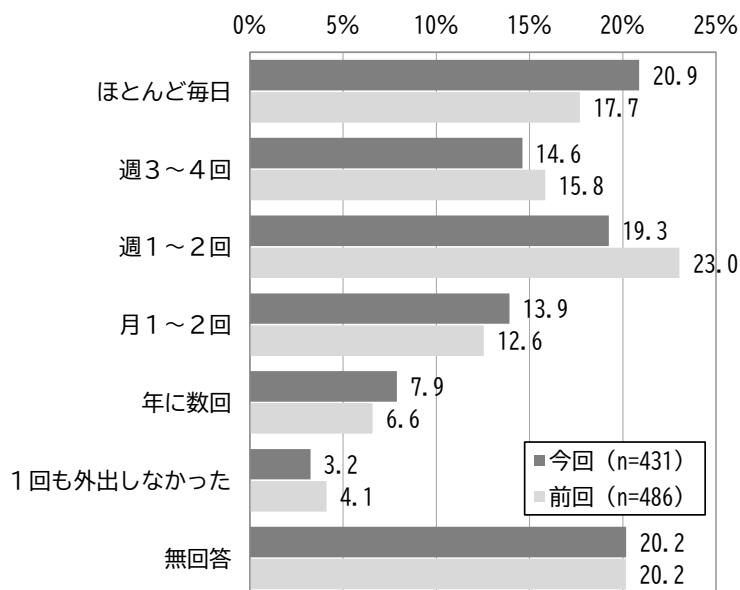


	合計	補聴器	ファックス	屋内信号灯	聴覚障がい者情報受信装置	聴覚障がい者用時計	手話通訳者	
全体	46 100.0	24 52.2	0 0.0	0 0.0	1 2.2	0 0.0	1 2.2	
年齢	18歳未満	1 100.0	0 0.0	0 0.0	0 0.0	1 100.0	0 0.0	
	18～39歳	5 100.0	3 60.0	0 0.0	0 0.0	0 0.0	0 0.0	
	40～64歳	3 100.0	1 33.3	0 0.0	0 0.0	0 0.0	0 0.0	
	65歳以上	37 100.0	20 54.1	0 0.0	0 0.0	0 0.0	1 2.7	
等級	重度 (1・2級)	16 100.0	2 12.5	0 0.0	0 0.0	1 6.3	0 0.0	1 6.3
	中度 (3・4級)	18 100.0	12 66.7	0 0.0	0 0.0	0 0.0	0 0.0	0 0.0
	軽度 (5・6級)	11 100.0	9 81.8	0 0.0	0 0.0	0 0.0	0 0.0	0 0.0

	合計	要約筆記	携帯電話 やインターネット	人工喉頭	その他	使っていない	無回答	
全体	46 100.0	2 4.3	6 13.0	0 0.0	3 6.5	9 19.6	9 19.6	
年齢	18歳未満	1 100.0	0 0.0	1 100.0	0 0.0	0 0.0	0 0.0	
	18～39歳	5 100.0	0 0.0	3 60.0	0 0.0	0 0.0	2 40.0	
	40～64歳	3 100.0	0 0.0	0 0.0	0 0.0	1 33.3	1 33.3	
	65歳以上	37 100.0	2 5.4	2 5.4	0 0.0	3 8.1	8 21.6	6 16.2
等級	重度 (1・2級)	16 100.0	1 6.3	2 12.5	0 0.0	0 0.0	6 37.5	5 31.3
	中度 (3・4級)	18 100.0	1 5.6	2 11.1	0 0.0	2 11.1	2 11.1	3 16.7
	軽度 (5・6級)	11 100.0	0 0.0	2 18.2	0 0.0	1 9.1	1 9.1	1 9.1

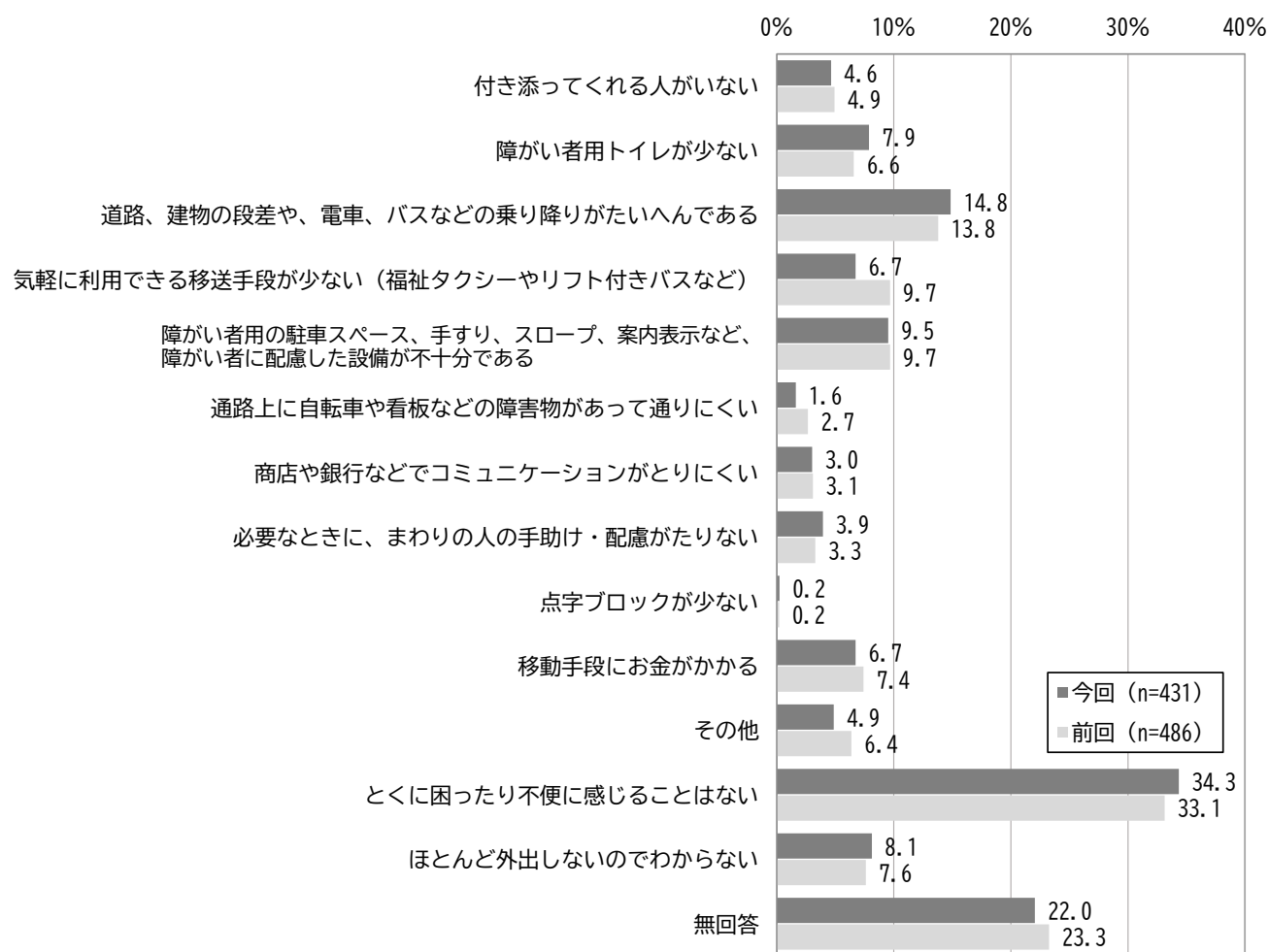
9 外出（通勤・通学以外）の状況について

問 27 あなたは、過去1年間に通勤・通学以外でどれくらい外出をしましたか？（単数回答）



	合計	ほとんど毎日	週3~4回	週1~2回	月1~2回	年に数回	1回も外出しなかった	無回答
全体	431 100.0	90 20.9	63 14.6	83 19.3	60 13.9	34 7.9	14 3.2	87 20.2
年齢	18歳未満	4 100.0	1 25.0	0 0.0	1 25.0	2 50.0	0 0.0	0 0.0
	18~39歳	16 100.0	4 25.0	0 0.0	4 25.0	3 18.8	3 18.8	1 6.3
	40~64歳	56 100.0	18 32.1	6 10.7	15 26.8	6 10.7	4 7.1	0 0.0
	65歳以上	342 100.0	62 18.1	57 16.7	61 17.8	48 14.0	27 7.9	11 3.2
等級	重度 (1・2級)	153 100.0	26 17.0	18 11.8	21 13.7	30 19.6	20 13.1	8 5.2
	中度 (3・4級)	186 100.0	42 22.6	30 16.1	45 24.2	25 13.4	7 3.8	2 1.1
	軽度 (5・6級)	61 100.0	16 26.2	12 19.7	13 21.3	4 6.6	3 4.9	1 1.6

問 28 外出の際に困ったり、不便に感じることはありますか？（複数回答）

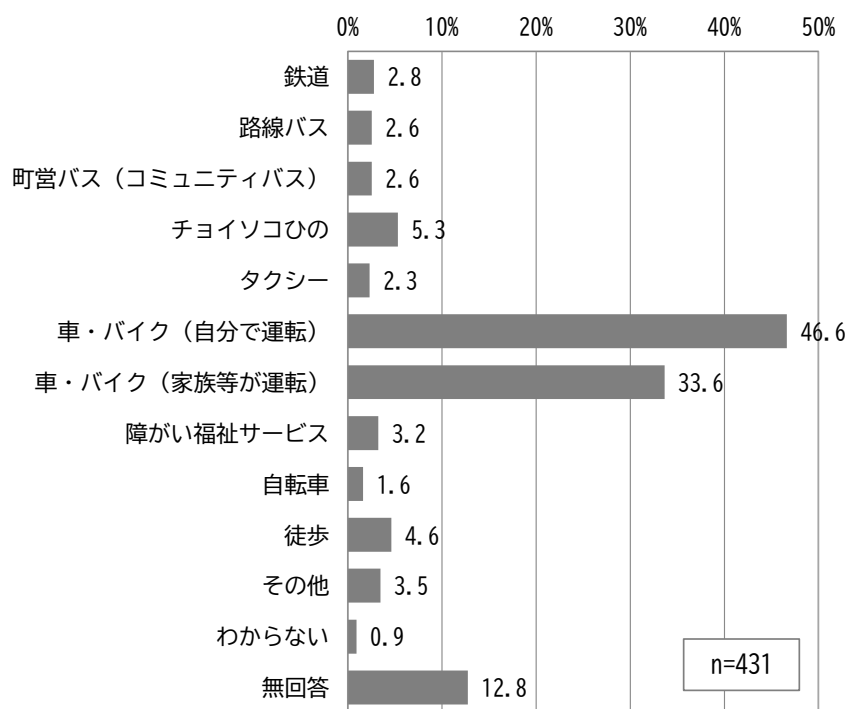


	合計	付き添ってくれる人がいない	障がい者用トイレが少ない	道路、建物の段差や、電車、バスなどの乗り降りがたいへんである	気軽に利用できる移送手段が少ない（福祉タクシーやリフト付きバスなど）	障がい者の駐車スペース、手すり、スロープ、案内表示など、障がい者に配慮した設備が不十分である	通路上に自転車や看板などの障害物があって通りにくい	商店や銀行などでコミュニケーションがとりにくい
全体	431 100.0	20 4.6	34 7.9	64 14.8	29 6.7	41 9.5	7 1.6	13 3.0
年齢	18歳未満	4 100.0	0 0.0	2 50.0	1 25.0	1 25.0	0 0.0	0 0.0
	18～39歳	16 100.0	1 6.3	2 12.5	3 18.8	2 12.5	1 6.3	0 0.0
	40～64歳	56 100.0	4 7.1	10 17.9	12 21.4	2 3.6	9 16.1	1 1.8
	65歳以上	342 100.0	15 4.4	19 5.6	46 13.5	23 6.7	31 9.1	6 1.8
等級	重度（1・2級）	153 100.0	10 6.5	24 15.7	25 16.3	17 11.1	19 12.4	4 2.6
	中度（3・4級）	186 100.0	2 1.1	8 4.3	23 12.4	6 3.2	15 8.1	2 1.1
	軽度（5・6級）	61 100.0	4 6.6	1 1.6	11 18.0	6 9.8	7 11.5	1 1.6

	合計	必要などときに、まわりの人の手助け・配慮がたりない	点字ブロックが少ない	移動手段にお金がかかる	その他	とくに困ったり不便に感じることはない	ほとんど外出しないのでわからない	無回答
全体	431 100.0	17 3.9	1 0.2	29 6.7	21 4.9	148 34.3	35 8.1	95 22.0
年齢	18歳未満	4 100.0	2 50.0	0 0.0	0 0.0	1 25.0	0 0.0	0 0.0
	18～39歳	16 100.0	2 12.5	0 0.0	4 25.0	1 6.3	6 37.5	1 12.5
	40～64歳	56 100.0	4 7.1	0 0.0	5 8.9	4 7.1	25 44.6	2 3.6
	65歳以上	342 100.0	9 2.6	0 0.0	19 5.6	15 4.4	113 33.0	30 8.8
等級	重度（1・2級）	153 100.0	11 7.2	0 0.0	15 9.8	8 5.2	43 28.1	18 11.8
	中度（3・4級）	186 100.0	5 2.7	0 0.0	9 4.8	11 5.9	75 40.3	12 6.5
	軽度（5・6級）	61 100.0	1 1.6	0 0.0	3 4.9	1 1.6	23 37.7	0 0.0

問 29 あなたが病院や買い物へ行く際に利用している交通手段等について教えてください。(複数回答)

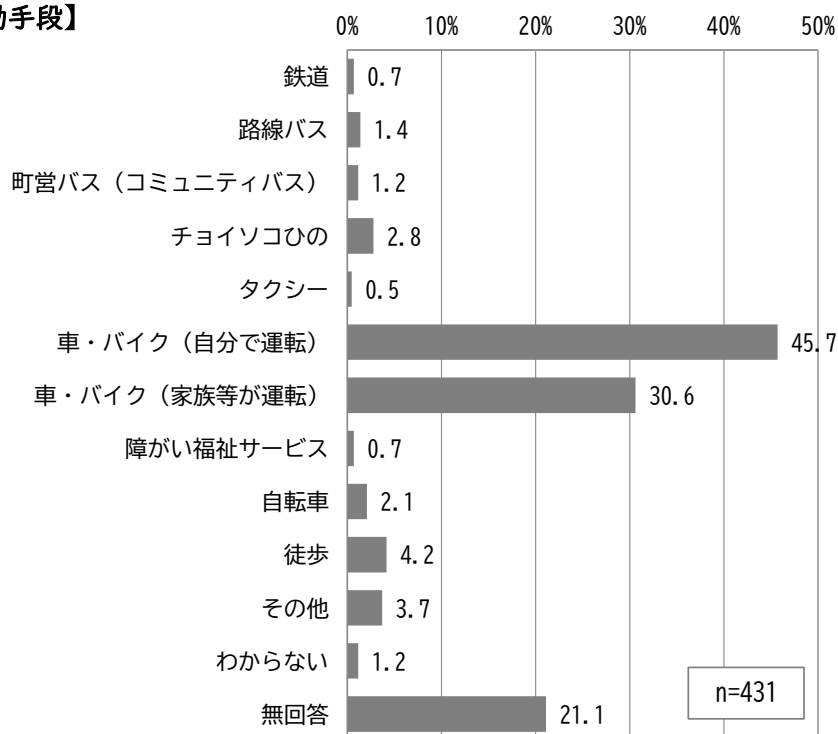
【通院の移動手段】



	合計	鉄道	路線バス	町営バス (コミュニ ティバ ス)	チョイソ コひの	タクシー	車・バイク (自分 で運転)	車・バイク (家族 等が運 転)	
全体	431 100.0	12 2.8	11 2.6	11 2.6	23 5.3	10 2.3	201 46.6	145 33.6	
年齢	18歳未満	4 100.0	0 0.0	0 0.0	0 0.0	0 0.0	0 0.0	4 100.0	
	18～39歳	16 100.0	1 6.3	0 0.0	0 0.0	0 0.0	6 37.5	9 56.3	
	40～64歳	56 100.0	2 3.6	2 3.6	0 0.0	1 1.8	1 62.5	20 35.7	
	65歳以上	342 100.0	8 2.3	9 2.6	11 3.2	20 5.8	8 2.3	153 44.7	109 31.9
等級	重度 (1・2級)	153 100.0	7 4.6	5 3.3	4 2.6	5 3.3	3 2.0	48 31.4	63 41.2
	中度 (3・4級)	186 100.0	4 2.2	5 2.7	5 2.7	14 7.5	2 1.1	107 57.5	52 28.0
	軽度 (5・6級)	61 100.0	0 0.0	1 1.6	2 3.3	3 4.9	3 4.9	34 55.7	21 34.4
通院の頻度	ほとんど毎日	0 0.0	0 0.0	0 0.0	0 0.0	0 0.0	0 0.0	0 0.0	
	週に2～3回 くらい	28 100.0	2 7.1	2 7.1	1 3.6	1 3.6	0 0.0	15 53.6	10 35.7
	週に1回 くらい	15 100.0	1 6.7	1 6.7	2 13.3	2 13.3	1 6.7	9 60.0	4 26.7
	月に1～2回 くらい	139 100.0	6 4.3	4 2.9	3 2.2	8 5.8	4 2.9	8 44.6	50 36.0
	2～3か月に1 回 くらい	148 100.0	1 0.7	2 1.4	2 1.4	8 5.4	3 2.0	79 53.4	55 37.2
	半年に1回 くらい	11 100.0	0 0.0	0 0.0	1 9.1	0 0.0	1 9.1	5 45.5	5 45.5

	合計	障がい福 祉サービ ス	自転車	徒歩	その他	わからな い	無回答	
全体	431 100.0	14 3.2	7 1.6	20 4.6	15 3.5	4 0.9	55 12.8	
年齢	18歳未満	4 100.0	0 0.0	1 25.0	1 25.0	0 0.0	0 0.0	
	18～39歳	16 100.0	2 12.5	1 6.3	2 12.5	0 0.0	1 6.3	
	40～64歳	56 100.0	3 5.4	1 1.8	3 5.4	0 0.0	0 7.1	
	65歳以上	342 100.0	8 2.3	3 0.9	14 4.1	15 4.4	3 0.9	49 14.3
等級	重度 (1・2級)	153 100.0	8 5.2	2 1.3	5 3.3	8 5.2	4 2.6	21 13.7
	中度 (3・4級)	186 100.0	3 1.6	4 2.2	9 4.8	3 1.6	0 0.0	25 13.4
	軽度 (5・6級)	61 100.0	0 0.0	1 1.6	5 8.2	4 6.6	0 0.0	4 6.6
通院の頻度	ほとんど毎日	0 0.0	0 0.0	0 0.0	0 0.0	0 0.0	0 0.0	
	週に2～3回 くらい	28 100.0	1 3.6	0 0.0	2 7.1	2 7.1	0 7.1	
	週に1回 くらい	15 100.0	0 0.0	0 0.0	1 6.7	0 0.0	0 6.7	
	月に1～2回 くらい	139 100.0	3 2.2	3 2.2	7 5.0	5 3.6	1 0.7	15 10.8
	2～3か月に1 回 くらい	148 100.0	6 4.1	0 0.0	5 3.4	2 1.4	0 0.0	10 6.8
	半年に1回 くらい	11 100.0	0 0.0	1 9.1	1 9.1	0 0.0	0 0.0	0 0.0

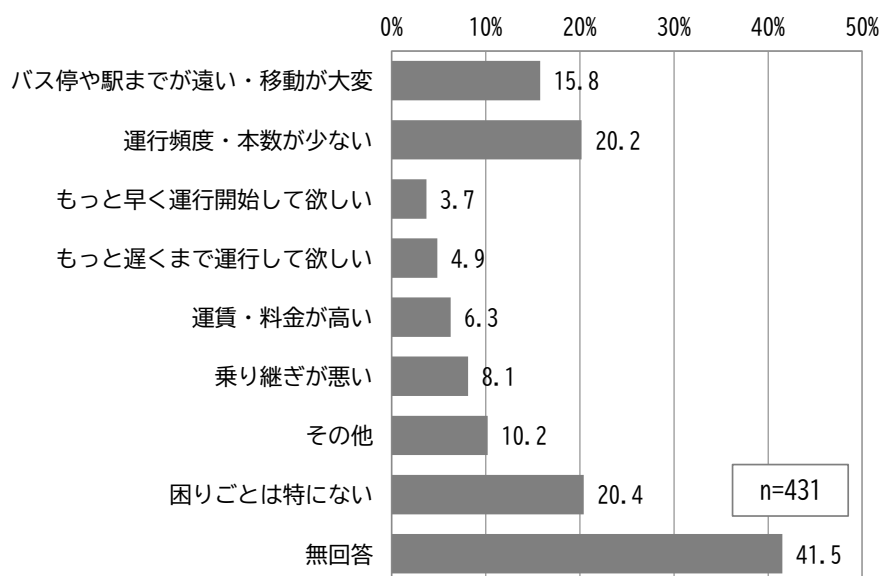
【買い物の移動手段】



	合計	鉄道	路線バス	町営バス (コミュニティバス)	チョイソコひの	タクシー	車・バイク (自分で運転)	車・バイク (家族等が運転)
全体	431	3	6	5	12	2	197	132
	100.0	0.7	1.4	1.2	2.8	0.5	45.7	30.6
年齢	18歳未満	4	0	0	0	0	0	3
		100.0	0.0	0.0	0.0	0.0	0.0	75.0
	18～39歳	16	0	0	0	0	6	6
		100.0	0.0	0.0	0.0	0.0	37.5	37.5
40～64歳	56	0	0	0	0	36	21	
	100.0	0.0	0.0	0.0	0.0	64.3	37.5	
65歳以上	342	3	6	5	10	2	148	100
	100.0	0.9	1.8	1.5	2.9	0.6	43.3	29.2
等級	重度 (1・2級)	153	2	2	2	2	46	54
		100.0	1.3	1.3	1.3	1.3	30.1	35.3
	中度 (3・4級)	186	1	3	2	5	105	53
	100.0	0.5	1.6	1.1	2.7	0.0	56.5	28.5
軽度 (5・6級)	61	0	1	1	3	0	35	18
	100.0	0.0	1.6	1.6	4.9	0.0	57.4	29.5

	合計	障がい福祉サービス	自転車	徒歩	その他	わからない	無回答	
全体	431	3	9	18	16	5	91	
	100.0	0.7	2.1	4.2	3.7	1.2	21.1	
年齢	18歳未満	4	0	1	0	0	1	
		100.0	0.0	25.0	25.0	0.0	0.0	25.0
	18～39歳	16	1	1	2	0	1	4
		100.0	6.3	6.3	12.5	0.0	6.3	25.0
40～64歳	56	1	2	1	0	1	4	
	100.0	1.8	3.6	1.8	0.0	1.8	7.1	
65歳以上	342	0	4	14	16	3	79	
	100.0	0.0	1.2	4.1	4.7	0.9	23.1	
等級	重度 (1・2級)	153	3	4	7	7	5	37
		100.0	2.0	2.6	4.6	4.6	3.3	24.2
	中度 (3・4級)	186	0	4	4	4	0	36
	100.0	0.0	2.2	2.2	2.2	0.0	19.4	
軽度 (5・6級)	61	0	1	6	3	0	9	
	100.0	0.0	1.6	9.8	4.9	0.0	14.8	

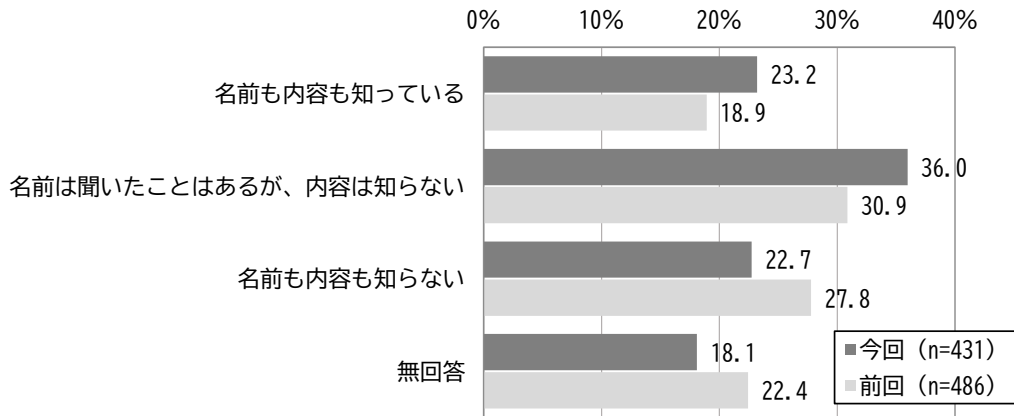
問 30 公共交通や町営の交通サービスに関して、利用する際の困りごとはありませんか。(複数回答)



	合計	バス停や駅までが遠い・移動が大変	運行頻度・本数が少ない	もっと早く運行開始して欲しい	もっと遅くまで運行して欲しい	運賃・料金が安い	乗り継ぎが悪い	その他	困りごとはありません	無回答	
全体	431	68	87	16	21	27	35	44	88	179	
	100.0	15.8	20.2	3.7	4.9	6.3	8.1	10.2	20.4	41.5	
年齢	18歳未満	4	1	1	1	1	1	1	0	2	
		100.0	25.0	25.0	25.0	25.0	25.0	25.0	0.0	50.0	
	18～39歳	16	3	4	1	1	4	1	2	6	
		100.0	18.8	25.0	6.3	6.3	25.0	6.3	12.5	12.5	37.5
40～64歳	56	15	20	7	6	10	11	4	16	13	
		100.0	26.8	35.7	12.5	10.7	17.9	19.6	7.1	28.6	23.2
65歳以上	342	47	60	7	12	12	21	36	67	152	
	100.0	13.7	17.5	2.0	3.5	3.5	6.1	10.5	19.6	44.4	
等級	重度(1・2級)	153	24	34	8	6	12	13	19	26	
		100.0	15.7	22.2	5.2	3.9	7.8	8.5	12.4	17.0	43.1
	中度(3・4級)	186	30	37	5	9	10	15	17	37	
	100.0	16.1	19.9	2.7	4.8	5.4	8.1	9.1	19.9	43.0	
軽度(5・6級)	61	9	13	3	5	4	4	5	16	20	
	100.0	14.8	21.3	4.9	8.2	6.6	6.6	8.2	26.2	32.8	

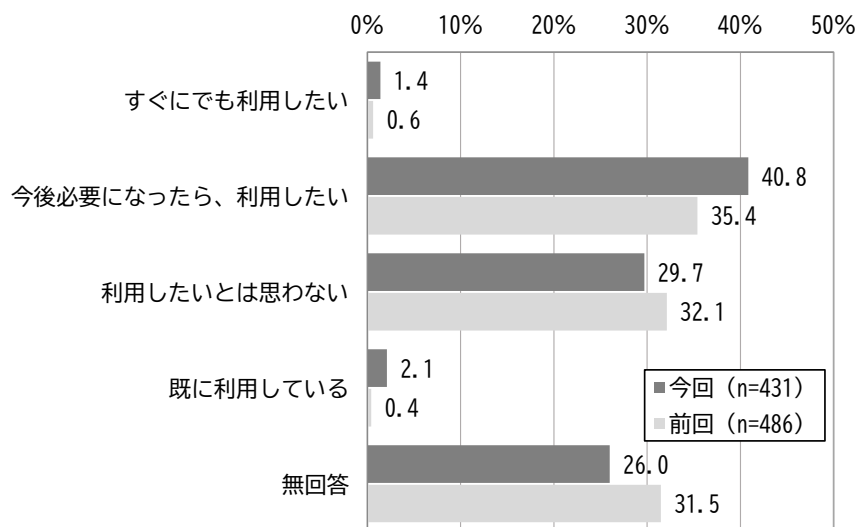
10 成年後見制度について

問 31 あなたは、「成年後見制度」について知っていますか。(単数回答)



	合計	名前も内容も知っている	名前は聞いたことはあるが、内容は知らない	名前も内容も知らない	無回答	
全体	431 100.0	100 23.2	155 36.0	98 22.7	78 18.1	
年齢	18歳未満	4 100.0	1 25.0	2 50.0	1 25.0	0 0.0
	18~39歳	16 100.0	3 18.8	6 37.5	6 37.5	1 6.3
	40~64歳	56 100.0	21 37.5	17 30.4	13 23.2	5 8.9
	65歳以上	342 100.0	73 21.3	124 36.3	76 22.2	69 20.2
等級	重度 (1・2級)	153 100.0	35 22.9	52 34.0	36 23.5	30 19.6
	中度 (3・4級)	186 100.0	43 23.1	70 37.6	41 22.0	32 17.2
	軽度 (5・6級)	61 100.0	12 19.7	24 39.3	16 26.2	9 14.8

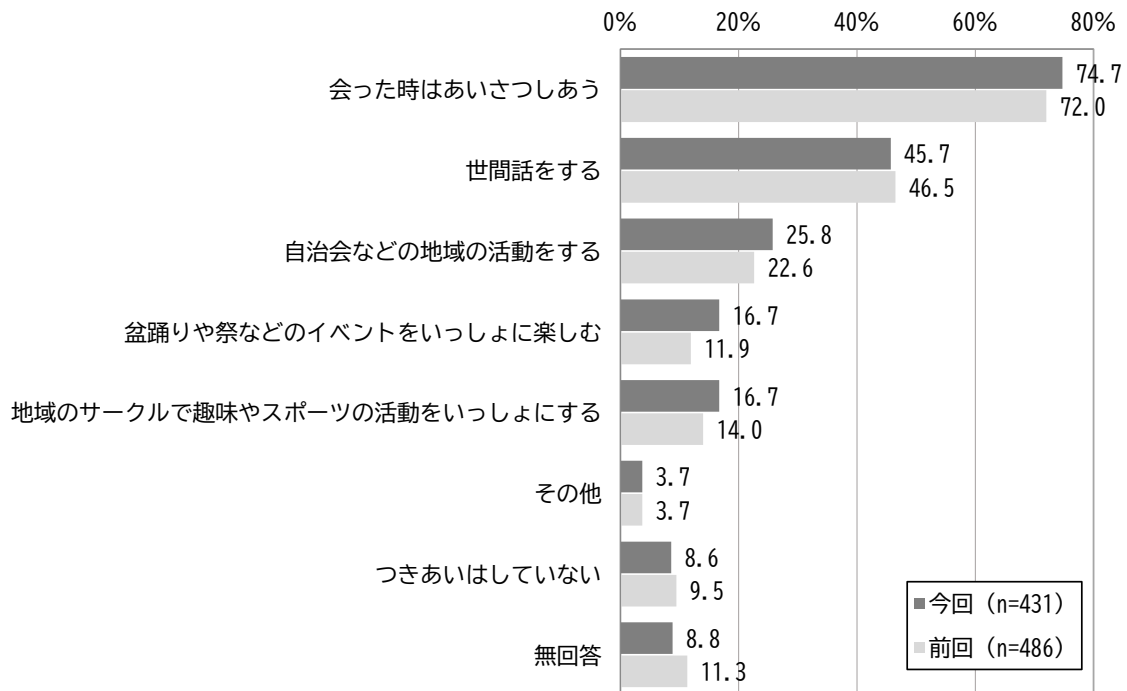
問 32 あなたは、「成年後見制度」を利用したいと思いますか。(単数回答)



		合計	すぐにでも利用したい	今後必要になったら、利用したい	利用したいとは思わない	既に利用している	無回答
全体		431	6	176	128	9	112
		100.0	1.4	40.8	29.7	2.1	26.0
年齢	18歳未満	4	0	3	0	0	1
		100.0	0.0	75.0	0.0	0.0	25.0
	18～39歳	16	1	10	1	2	2
		100.0	6.3	62.5	6.3	12.5	12.5
40～64歳	56	1	29	16	3	7	
	100.0	1.8	51.8	28.6	5.4	12.5	
65歳以上	342	4	128	109	4	97	
	100.0	1.2	37.4	31.9	1.2	28.4	
等級	重度 (1・2級)	153	0	64	41	4	44
		100.0	0.0	41.8	26.8	2.6	28.8
	中度 (3・4級)	186	2	79	61	2	42
	100.0	1.1	42.5	32.8	1.1	22.6	
軽度 (5・6級)	61	4	23	19	1	14	
	100.0	6.6	37.7	31.1	1.6	23.0	
制度認知状況	名前も内容も知っている	100	0	39	51	7	3
		100.0	0.0	39.0	51.0	7.0	3.0
	名前は聞いたことはある	155	4	91	48	1	11
	100.0	2.6	58.7	31.0	0.6	7.1	
名前も内容も知らない	98	2	44	29	1	22	
	100.0	2.0	44.9	29.6	1.0	22.4	

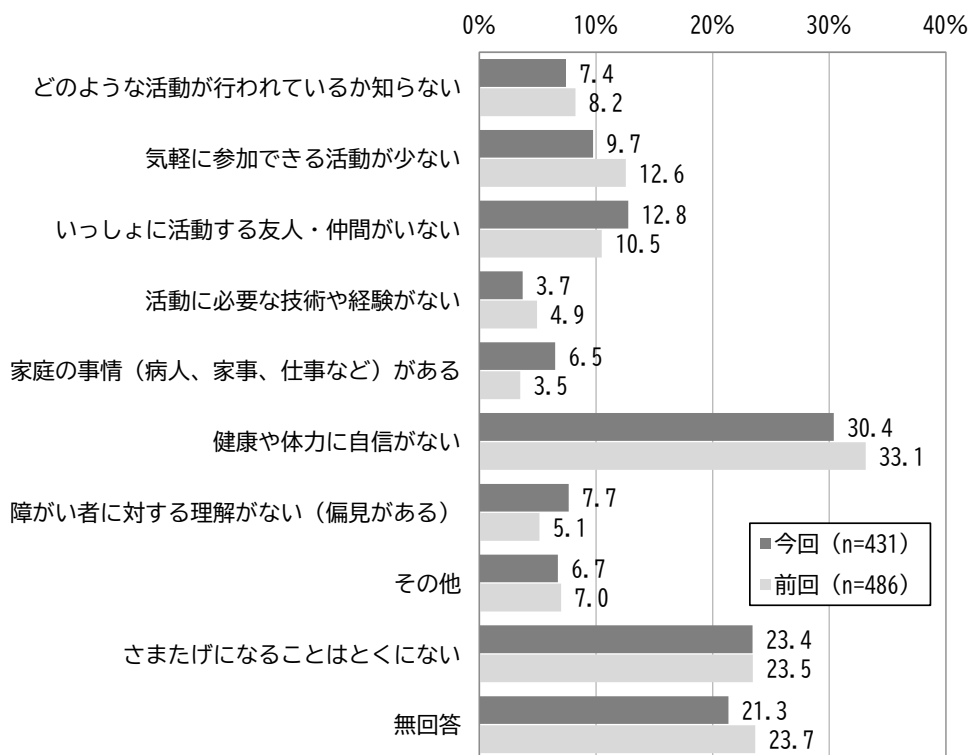
II 地域とのかかわりについて

問 33 あなたは、ふだん地域の方とどのようなおつきあいをしていますか？（複数回答）



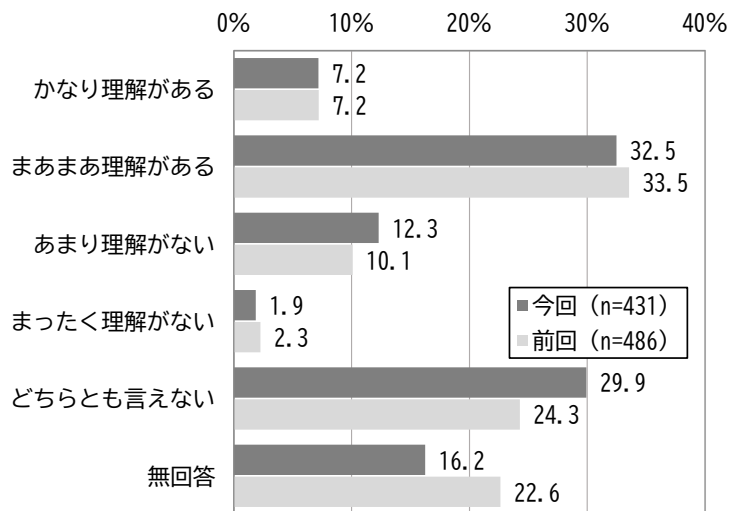
		合計	会った時はあいさつしあう	世間話をする	自治会などの地域の活動をする	盆踊りや祭などのイベントをいっしょに楽しむ	地域のサークルで趣味やスポーツの活動をいっしょにする	その他	つきあいはしていない	無回答
全体		431 100.0	322 74.7	197 45.7	111 25.8	72 16.7	72 16.7	16 3.7	37 8.6	38 8.8
年齢	18歳未満	4 100.0	1 25.0	1 25.0	0 0.0	2 50.0	1 25.0	0 0.0	1 25.0	1 25.0
	18～39歳	16 100.0	10 62.5	3 18.8	2 12.5	1 6.3	0 0.0	0 0.0	4 25.0	1 6.3
	40～64歳	56 100.0	45 80.4	17 30.4	23 41.1	14 25.0	5 8.9	1 1.8	5 8.9	4 7.1
	65歳以上	342 100.0	256 74.9	171 50.0	82 24.0	52 15.2	63 18.4	15 4.4	27 7.9	30 8.8
等級	重度 (1・2級)	153 100.0	99 64.7	46 30.1	26 17.0	21 13.7	16 10.5	5 3.3	22 14.4	19 12.4
	中度 (3・4級)	186 100.0	151 81.2	103 55.4	58 31.2	33 17.7	32 17.2	8 4.3	8 4.3	10 5.4
	軽度 (5・6級)	61 100.0	52 85.2	39 63.9	19 31.1	12 19.7	18 29.5	1 1.6	2 3.3	4 6.6

問 34 あなたが地域活動に参加しようとした場合、そのさまたげとなることは何ですか？（複数回答）



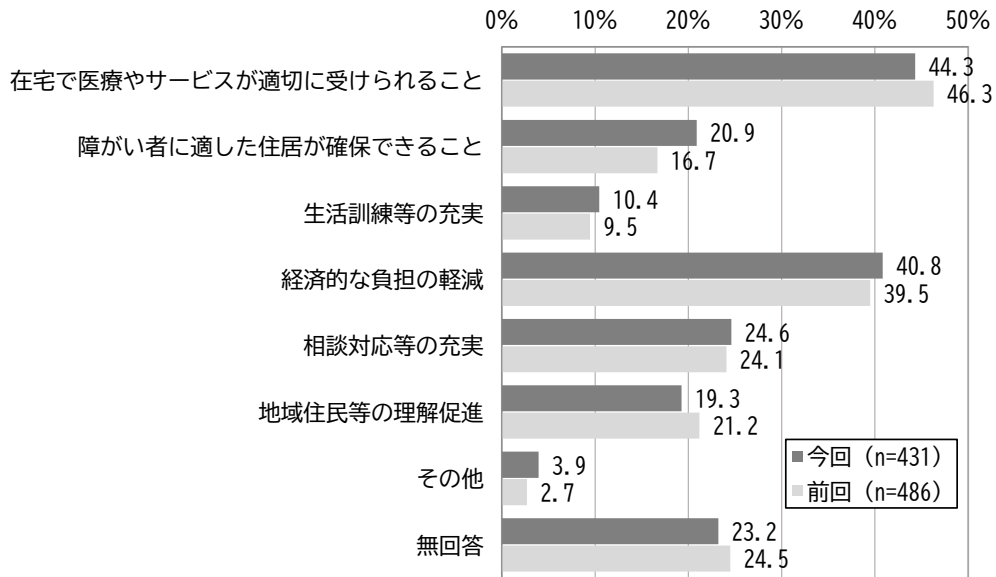
	合計	どのような活動が行われているか知らない	気軽に参加できる活動が少ない	いっしょに活動する友人・仲間がいない	活動に必要な技術や経験がない	家庭の事情（病人、家事、仕事など）がある	健康や体力に自信がない	障がい者に対する理解がない（偏見がある）	その他	さまたげになることはとくにない	無回答
全体	431 100.0	32 7.4	42 9.7	55 12.8	16 3.7	28 6.5	131 30.4	33 7.7	29 6.7	101 23.4	92 21.3
年齢	18歳未満	4 100.0	0 0.0	0 0.0	1 25.0	0 0.0	1 25.0	0 0.0	1 25.0	0 0.0	1 25.0
	18～39歳	16 100.0	2 12.5	3 18.8	4 25.0	3 18.8	3 18.8	1 6.3	4 25.0	0 0.0	1 6.3
	40～64歳	56 100.0	7 12.5	5 8.9	12 21.4	3 5.4	5 8.9	11 19.6	11 19.6	3 5.4	19 33.9
	65歳以上	342 100.0	22 6.4	32 9.4	36 10.5	10 2.9	18 5.3	114 33.3	17 5.0	25 7.3	77 22.5
等級	重度（1・2級）	153 100.0	12 7.8	15 9.8	20 13.1	6 3.9	15 9.8	41 26.8	17 11.1	15 9.8	31 20.3
	中度（3・4級）	186 100.0	14 7.5	20 10.8	20 10.8	7 3.8	10 5.4	64 34.4	13 7.0	11 5.9	44 23.7
	軽度（5・6級）	61 100.0	4 6.6	5 8.2	12 19.7	3 4.9	2 3.3	17 27.9	2 3.3	1 1.6	20 32.8

問 35 障がいや障がいのある人に対する住民の理解についてどのように感じていますか？（単数回答）



	合計	かなり理解がある	まあまあ理解がある	あまり理解がない	まったく理解がない	どちらとも言えない	無回答	
全体	431	31	140	53	8	129	70	
	100.0	7.2	32.5	12.3	1.9	29.9	16.2	
年齢	18歳未満	4	0	2	1	0	1	
		100.0	0.0	50.0	25.0	0.0	0.0	25.0
	18～39歳	16	2	4	4	1	4	1
		100.0	12.5	25.0	25.0	6.3	25.0	6.3
40～64歳	56	3	14	11	2	21	5	
	100.0	5.4	25.0	19.6	3.6	37.5	8.9	
65歳以上	342	26	116	36	5	101	58	
	100.0	7.6	33.9	10.5	1.5	29.5	17.0	
等級	重度 (1・2級)	153	12	42	20	4	44	31
		100.0	7.8	27.5	13.1	2.6	28.8	20.3
	中度 (3・4級)	186	12	72	16	3	60	23
	100.0	6.5	38.7	8.6	1.6	32.3	12.4	
軽度 (5・6級)	61	6	19	13	1	14	8	
	100.0	9.8	31.1	21.3	1.6	23.0	13.1	

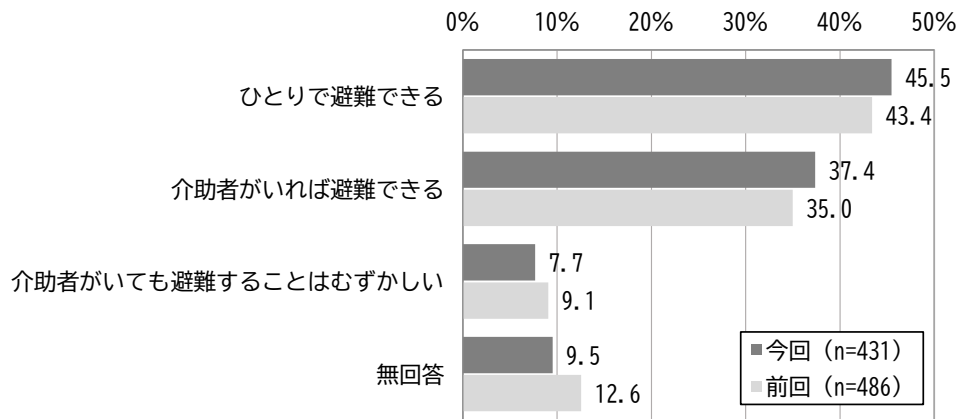
問 36 障がいがあっても、地域で安心して暮らせるようになるために、必要と思われるものはなんですか。(複数回答)



	合計	在宅で医療やサービスが適切に受けられること	障がい者に適した住居が確保できること	生活訓練等の充実	経済的な負担の軽減	相談対応等の充実	地域住民等の理解促進	その他	無回答	
全体	431	191	90	45	176	106	83	17	100	
	100.0	44.3	20.9	10.4	40.8	24.6	19.3	3.9	23.2	
年齢	18歳未満	4	3	3	1	2	2	2	0	0
		100.0	75.0	75.0	25.0	50.0	50.0	50.0	0.0	0.0
	18～39歳	16	8	8	6	12	4	6	0	2
		100.0	50.0	50.0	37.5	75.0	25.0	37.5	0.0	12.5
40～64歳	56	24	22	14	36	23	16	3	7	
		100.0	42.9	39.3	25.0	64.3	41.1	28.6	5.4	12.5
	65歳以上	342	151	55	22	122	75	56	13	87
	100.0	44.2	16.1	6.4	35.7	21.9	16.4	3.8	25.4	
等級	重度 (1・2級)	153	75	47	22	70	45	25	7	32
		100.0	49.0	30.7	14.4	45.8	29.4	16.3	4.6	20.9
	中度 (3・4級)	186	81	32	13	70	45	45	5	41
	100.0	43.5	17.2	7.0	37.6	24.2	24.2	2.7	22.0	
軽度 (5・6級)	61	23	8	6	24	11	9	3	18	
	100.0	37.7	13.1	9.8	39.3	18.0	14.8	4.9	29.5	

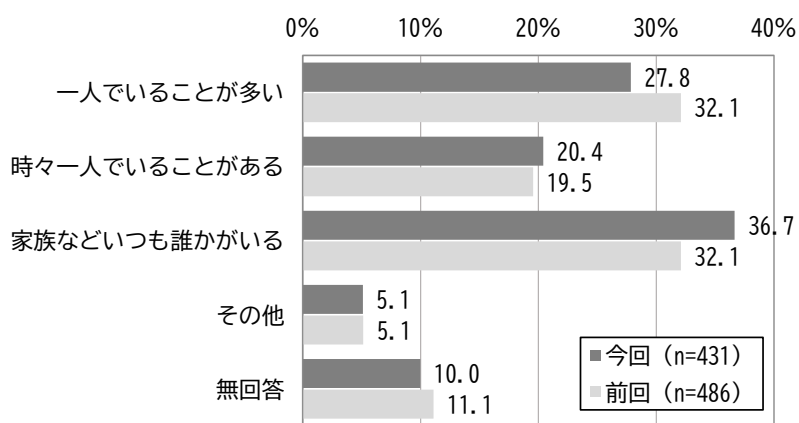
12 災害時のことについて

問 37 あなたは地震や台風などの災害が発生した場合に、ひとりで避難できますか。(単数回答)



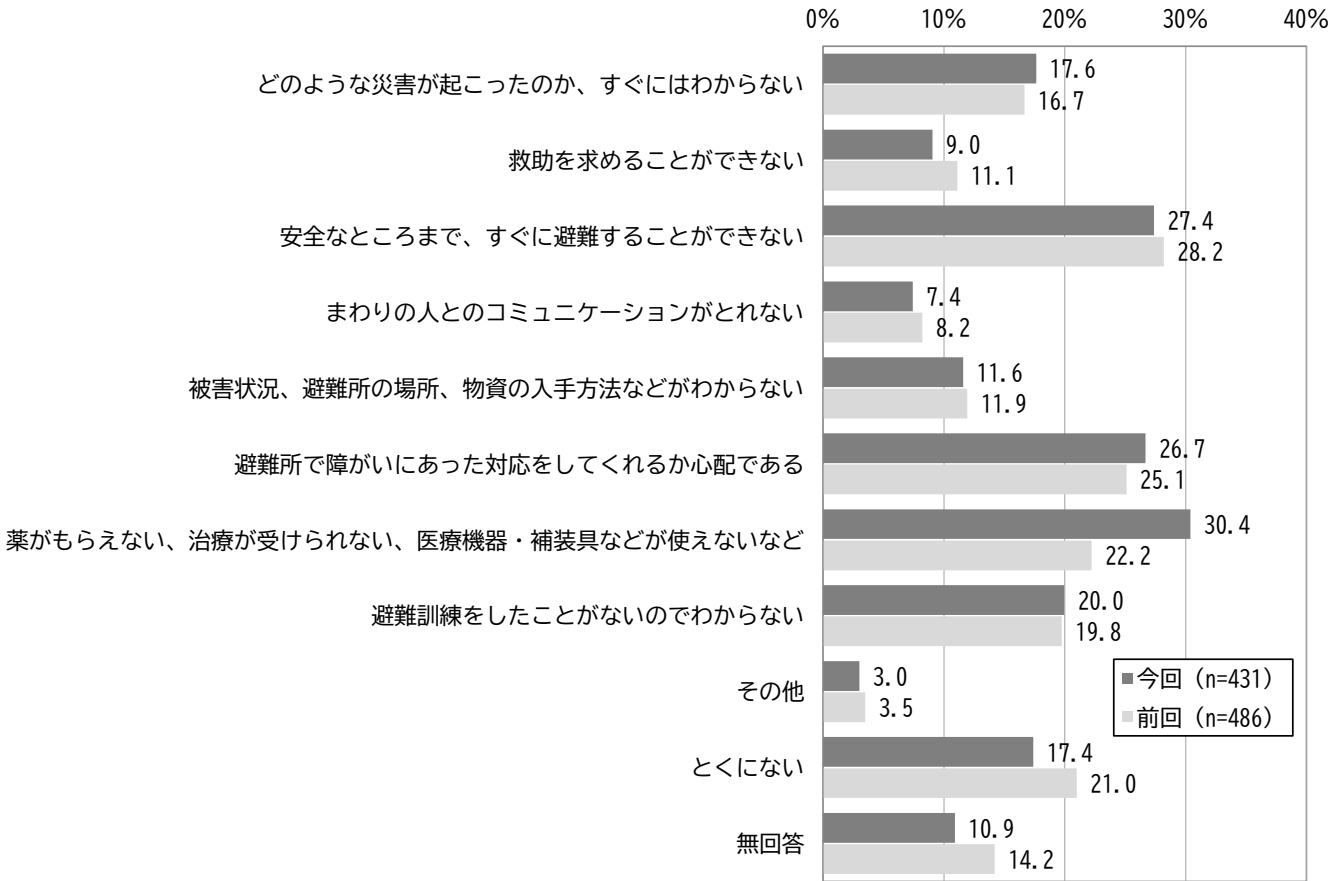
		合計	ひとりで 避難できる	介助者が いれば避難 できる	介助者が いても避難 することはむず かしい	無回答
全体		431 100.0	196 45.5	161 37.4	33 7.7	41 9.5
年齢	18歳未満	4 100.0	0 0.0	2 50.0	2 50.0	0 0.0
	18~39歳	16 100.0	5 31.3	5 31.3	6 37.5	0 0.0
	40~64歳	56 100.0	36 64.3	16 28.6	2 3.6	2 3.6
	65歳以上	342 100.0	149 43.6	135 39.5	22 6.4	36 10.5
等級	重度 (1・2級)	153 100.0	49 32.0	67 43.8	19 12.4	18 11.8
	中度 (3・4級)	186 100.0	110 59.1	57 30.6	7 3.8	12 6.5
	軽度 (5・6級)	61 100.0	27 44.3	24 39.3	4 6.6	6 9.8

問 38 あなたは、日中一人でいることが多いですか？（単数回答）



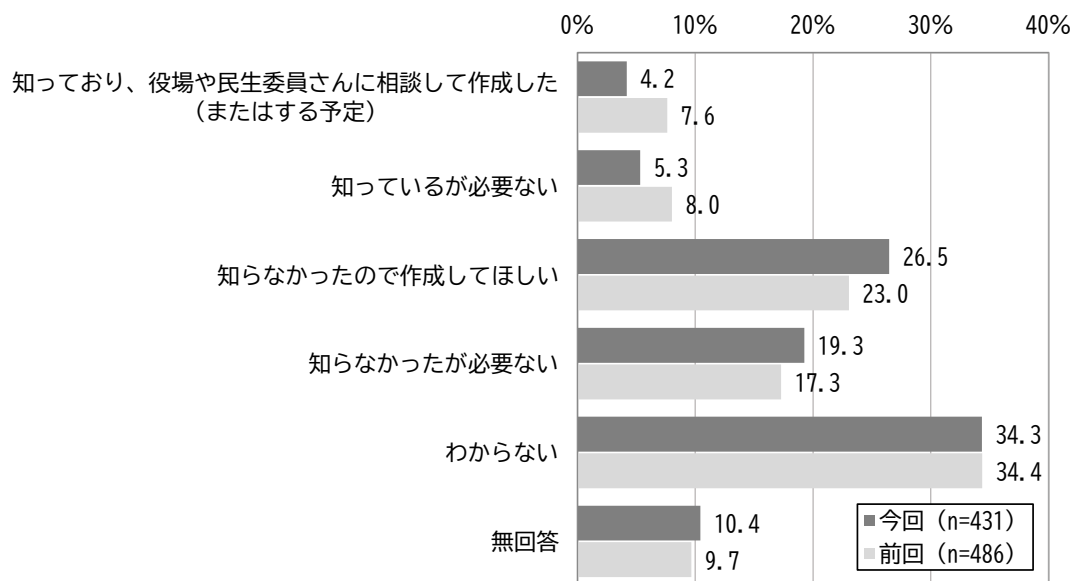
		合計	一人でいることが多い	時々一人でいることがある	家族などいつも誰かがいる	その他	無回答
全体		431	120	88	158	22	43
		100.0	27.8	20.4	36.7	5.1	10.0
年齢	18歳未満	4	0	0	4	0	0
		100.0	0.0	0.0	100.0	0.0	0.0
	18～39歳	16	3	4	7	1	1
		100.0	18.8	25.0	43.8	6.3	6.3
40～64歳	56	16	12	22	3	3	
	100.0	28.6	21.4	39.3	5.4	5.4	
65歳以上	342	97	69	122	18	36	
	100.0	28.4	20.2	35.7	5.3	10.5	
等級	重度 (1・2級)	153	42	26	57	9	19
		100.0	27.5	17.0	37.3	5.9	12.4
	中度 (3・4級)	186	55	40	74	5	12
	100.0	29.6	21.5	39.8	2.7	6.5	
軽度 (5・6級)	61	16	17	20	1	7	
	100.0	26.2	27.9	32.8	1.6	11.5	

問 39 地震や台風などの災害時に困ることは何ですか？（複数回答）



	合計	どのような災害が起こったのか、すぐにはわからない	救助を求めることができない	安全なところまで、すぐに避難することができない	まわりの人とのコミュニケーションがとれない	被害状況、避難所の場所、物資の入手方法などがわからない	避難所で障がいにあった対応をしてくれるか心配である	薬がもらえない、治療が受けられない、医療機器・補装具などが使えないなど	避難訓練をしたことがないのでわからない	その他	とくにない	無回答	
全体	431 100.0	76 17.6	39 9.0	118 27.4	32 7.4	50 11.6	115 26.7	131 30.4	86 20.0	13 3.0	75 17.4	47 10.9	
年齢	18歳未満	4 100.0	1 25.0	0 0.0	1 25.0	1 25.0	2 50.0	2 50.0	0 0.0	1 25.0	0 0.0	0 0.0	
	18～39歳	16 100.0	2 12.5	4 25.0	6 37.5	1 6.3	8 50.0	5 31.3	2 12.5	0 0.0	0 0.0	1 6.3	
	40～64歳	56 100.0	9 16.1	5 8.9	16 28.6	4 7.1	10 17.9	16 28.6	20 35.7	4 7.1	2 3.6	16 28.6	2 3.6
	65歳以上	342 100.0	62 18.1	27 7.9	93 27.2	26 7.6	31 9.1	91 26.6	95 27.8	76 22.2	10 2.9	58 17.0	42 12.3
等級	重度 (1・2級)	153 100.0	34 22.2	17 11.1	47 30.7	12 7.8	27 17.6	49 32.0	61 39.9	30 19.6	4 2.6	17 11.1	20 13.1
	中度 (3・4級)	186 100.0	25 13.4	11 5.9	45 24.2	14 7.5	13 7.0	49 26.3	46 24.7	33 17.7	8 4.3	41 22.0	17 9.1
	軽度 (5・6級)	61 100.0	9 14.8	5 8.2	20 32.8	5 8.2	8 13.1	13 21.3	17 27.9	16 26.2	0 0.0	13 21.3	5 8.2
災害時避難	ひとりで避難できる	196 100.0	28 14.3	4 2.0	20 10.2	11 5.6	20 10.2	34 17.3	55 28.1	36 18.4	5 2.6	58 29.6	14 7.1
	介助者がいれば避難できる	161 100.0	38 23.6	27 16.8	79 49.1	15 9.3	20 12.4	63 39.1	57 35.4	37 23.0	5 3.1	10 6.2	8 5.0
	介助者がいても避難できない	33 100.0	9 27.3	7 21.2	15 45.5	5 15.2	9 27.3	15 45.5	14 42.4	8 24.2	3 9.1	1 3.0	5 15.2
日中、一人でいることが多い	一人が多い	120 100.0	28 23.3	15 12.5	49 40.8	11 9.2	15 12.5	39 32.5	35 29.2	30 25.0	3 2.5	10 8.3	10 8.3
	時々一人でいることがある	88 100.0	16 18.2	8 9.1	26 29.5	5 5.7	10 11.4	22 25.0	32 36.4	22 25.0	2 2.3	15 17.0	3 3.4
	家族などいつも誰かがいる	158 100.0	26 16.5	10 6.3	35 22.2	12 7.6	20 12.7	46 29.1	49 31.0	27 17.1	4 2.5	41 25.9	12 7.6

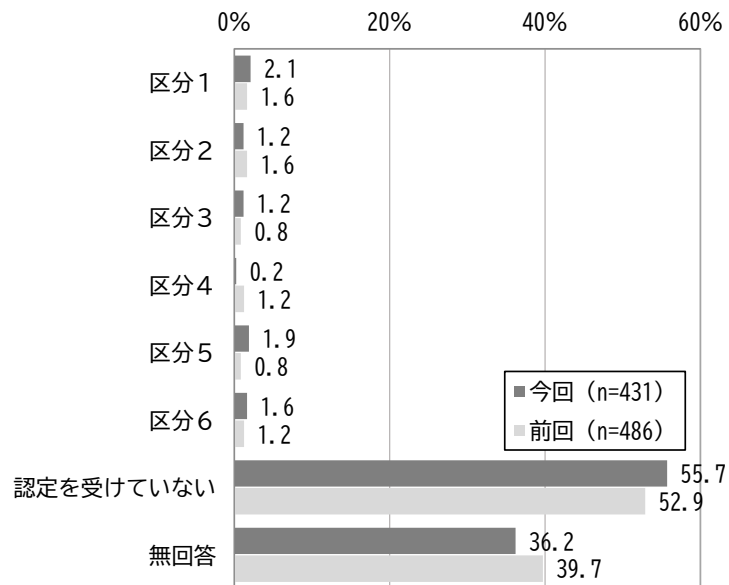
問 40 日野町では、災害時の安否確認および避難支援に活用するため、希望者を対象に『避難行動要支援者避難プラン個別計画』を作成しています。この個別計画について知っていますか。
(単数回答)



	合計	知っている、役場や民生委員さんに相談して作成した(またはする予定)	知っているが不要ない	知らなかったので作成してほしい	知らなかったが不要ない	わからない	無回答	
全体	431 100.0	18 4.2	23 5.3	114 26.5	83 19.3	148 34.3	45 10.4	
年齢	18歳未満	4 100.0	2 50.0	0 0.0	0 0.0	0 0.0	2 50.0	0 0.0
	18~39歳	16 100.0	0 0.0	0 0.0	3 18.8	3 18.8	8 50.0	2 12.5
	40~64歳	56 100.0	2 3.6	3 5.4	9 16.1	16 28.6	23 41.1	3 5.4
	65歳以上	342 100.0	13 3.8	20 5.8	99 28.9	61 17.8	111 32.5	38 11.1
等級	重度(1・2級)	153 100.0	9 5.9	9 5.9	31 20.3	24 15.7	57 37.3	23 15.0
	中度(3・4級)	186 100.0	6 3.2	14 7.5	56 30.1	40 21.5	55 29.6	15 8.1
	軽度(5・6級)	61 100.0	2 3.3	0 0.0	23 37.7	12 19.7	20 32.8	4 6.6
災害時避難	ひとりで避難できる	196 100.0	9 4.6	17 8.7	56 28.6	47 24.0	54 27.6	13 6.6
	介助者がいれば避難できる	161 100.0	6 3.7	5 3.1	43 26.7	28 17.4	70 43.5	9 5.6
	介助者がいても避難できない	33 100.0	2 6.1	1 3.0	7 21.2	3 9.1	17 51.5	3 9.1

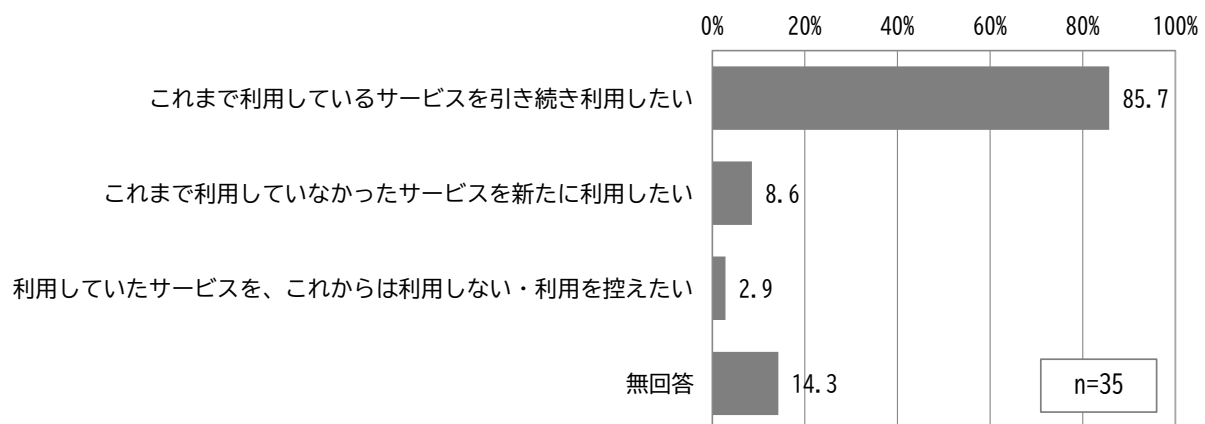
13 サービスの利用状況について

問 41 あなたは、障害支援区分の認定を受けていますか。認定を受けている方はあてはまる区分を選んでください。(単数回答)



		合計	区分1	区分2	区分3	区分4	区分5	区分6	認定を受けていない	無回答
全体		431	9	5	5	1	8	7	240	156
		100.0	2.1	1.2	1.2	0.2	1.9	1.6	55.7	36.2
年齢	18歳未満	4	0	0	1	0	0	0	2	1
		100.0	0.0	0.0	25.0	0.0	0.0	0.0	50.0	25.0
	18～39歳	16	0	0	0	0	2	2	7	5
		100.0	0.0	0.0	0.0	0.0	12.5	12.5	43.8	31.3
40～64歳	56	1	0	0	0	1	4	39	11	
		100.0	1.8	0.0	0.0	0.0	1.8	7.1	69.6	19.6
	65歳以上	342	5	5	4	1	4	1	189	133
	100.0	1.5	1.5	1.2	0.3	1.2	0.3	55.3	38.9	
等級	重度 (1・2級)	153	4	3	2	0	4	6	70	64
		100.0	2.6	2.0	1.3	0.0	2.6	3.9	45.8	41.8
	中度 (3・4級)	186	0	2	3	1	1	0	126	53
	100.0	0.0	1.1	1.6	0.5	0.5	0.0	67.7	28.5	
軽度 (5・6級)	61	1	0	0	0	3	1	35	21	
	100.0	1.6	0.0	0.0	0.0	4.9	1.6	57.4	34.4	

問 41-1 サービス利用に関して、今後の利用意向を教えてください。(複数回答)【障害支援区分の認定を受けている方限定】



新たに利用したいサービス	・ デイケア、デイサービス
利用しないサービス	・ 訪問リハビリ、介護品レンタル

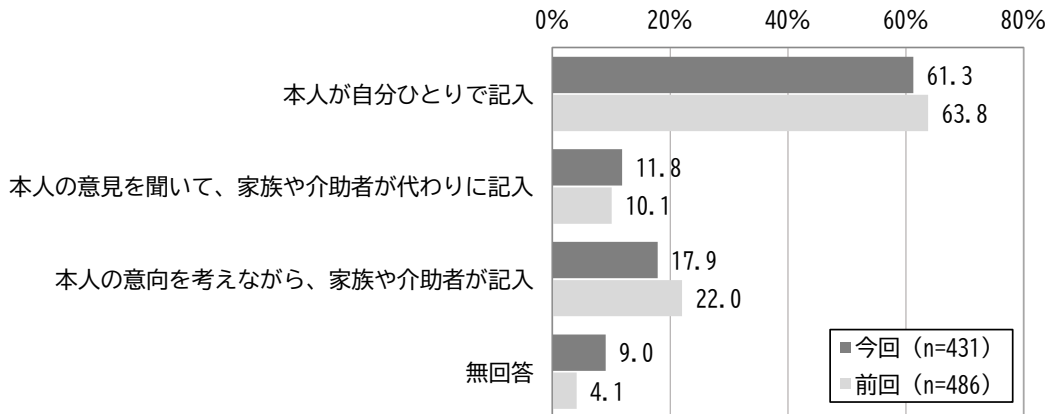
	合計	これまで利用しているサービスを引き続き利用したい	これまで利用していなかったサービスを新たに利用したい	利用していたサービスを、これからは利用しない・利用を控えたい	無回答
全体	35 100.0	30 85.7	3 8.6	1 2.9	5 14.3
年齢	18歳未満	1 100.0	1 100.0	0 0.0	0 0.0
	18～39歳	4 100.0	4 100.0	1 25.0	0 0.0
	40～64歳	6 100.0	6 100.0	1 16.7	1 16.7
	65歳以上	20 100.0	16 80.0	1 5.0	0 0.0
等級	重度 (1・2級)	19 100.0	18 94.7	2 10.5	1 5.3
	中度 (3・4級)	7 100.0	5 71.4	0 0.0	0 0.0
	軽度 (5・6級)	5 100.0	4 80.0	0 0.0	0 0.0

問 42 あなたが現在利用されている障がい福祉サービスについて、困っていることや不足していることがあれば、教えてください。【障害支援区分の認定を受けている方限定】

ホームヘルプ ヘルパー	利用できる回数や時間が足りない：2件 利用料金が低い：1件 サービス提供事業者が少ない：1件 利用の日時が合わない：1件 サービス内容や技術に不安を感じている：1件
訪問リハビリ	利用できる回数や時間が足りない：1件 サービス提供事業者が少ない：1件 サービス内容や技術に不安を感じている：1件
デイサービス	利用料金が低い：1件
介護品レンタル	利用料金が低い：1件
通院等介助	医療行為がある為、親なしての利用が難しい。

14 その他

問 43 このアンケートにご記入いただいた方はどなたですか？（単数回答）



	合計	本人が自分ひとりで記入	本人の意見を聞いて、家族や介護者が代わりに記入	本人の意向を考えながら、家族や介護者が記入	無回答	
全体	431 100.0	264 61.3	51 11.8	77 17.9	39 9.0	
年齢	18歳未満	4 100.0	0 0.0	1 25.0	3 75.0	0 0.0
	18～39歳	16 100.0	5 31.3	5 31.3	5 31.3	1 6.3
	40～64歳	56 100.0	41 73.2	5 8.9	6 10.7	4 7.1
	65歳以上	342 100.0	210 61.4	38 11.1	62 18.1	32 9.4
等級	重度 (1・2級)	153 100.0	72 47.1	30 19.6	35 22.9	16 10.5
	中度 (3・4級)	186 100.0	133 71.5	16 8.6	23 12.4	14 7.5
	軽度 (5・6級)	61 100.0	42 68.9	4 6.6	10 16.4	5 8.2

問 44 何かお困りのことや、アンケートの回答では表現しきれなかったこと、ご意見・ご要望などがありましたら、ご自由にお書きください。

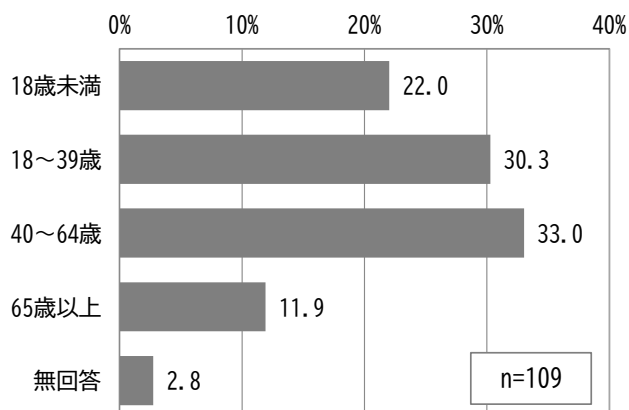
主な意見内容	件数
情報発信	11件
<ul style="list-style-type: none"> ・どのような支援やサービスが受けられるのか分からない。知らずに来たため、一度も受けていない。 ・自分の支援区分が分からない。 ・高齢の身障者が利用できるサービスで、介護保険以外のものを知りたい。 ・色々なサービスがあると思うが、上手くまとめた資料等があると安心かと思う。 ・成年後見制度、障害支援区分の認定について詳細を知りたい。 ・手術の後遺症で痛みが残った。どこか適切な病院（専門）があれば教えて欲しい。 	
求めるサービス	10件
<ul style="list-style-type: none"> ・放デイなどサービス提供が1か所で選べないこと。定員のこと等不安がある。 ・両耳が全く聞こえないが介護度は2なので特養には入れない。認知症も患っているため安心して長く住める施設がない。 ・認知症対応型共同生活介護（グループホーム）を日野にも作って欲しい。 ・介護保険で訪問看護をしてもらっているが、見直しがあり継続できるか不安。 ・「家政士」が広く利用できるサービスになればと希望している。 	
経済面・金銭面	9件
<ul style="list-style-type: none"> ・障がいに対しての補助金があれば良い。 ・日常生活用具給付の給付額をもう少し多くしてもらえると有り難い。 ・補聴器購入支援金の充実。期間も補聴器は5年は持たない。3年がいいところ。 ・人工内耳の充電池の公的補助をして欲しい。 ・オムツ助成金の増額を希望。 ・入院先に訪問（洗濯物の回収・交換）する際のガソリン代を補助対象としてほしい。 ・学校通学のガソリン代がかなりかかる。 	
今後の不安	8件
<ul style="list-style-type: none"> ・今後大人になって作業所等へ通うようになると、帰宅が早いので仕事をやめられた方もいると聞く。本当に不安。安心して親が社会で働く事のできる世の中になればと切に願う。 ・今後、自分で病院、買い物に行く事が出来なくなる事が一番心配。 ・今は一人で頑張っているが、出来なくなったときに怖い。 ・今、入院中だが、自宅での生活が心配。 	
移動支援	6件
<ul style="list-style-type: none"> ・小型町営バスの乗り降りが高くて、降りる時も転びそうになる。低い台でも置いて頂ければ。 ・地元から小型車が出ているそうだが、時間・場所・日が分からない。表を作ってほしい。 ・チョイソコはスマホでも予約出来る？全然分からないので、もっとわかりやすく説明して欲しい。 ・今は車で移動できているが運転が出来なくなったら、どうしようか不安でいっぱい。 ・バスの復活願う。 	

相談・対応	4件
<ul style="list-style-type: none"> ・民生委員に対し、研修をしてほしい。 ・SNS等で簡単に相談でき、素早くサービスが受けられるような体制を望む。 ・年1回程度希望者には面談する（非希望者でも5年に1回程度）ようにすればアンケート自体不要。 ・町外から来たケアマネさんは1度来たきりなので、日野町から来てほしい。 	
災害対応、安全面	3件
<ul style="list-style-type: none"> ・水害の時にどこに行けばいいのか分からない。 ・緊急時に24時間対応出来る様にしてもらいたい。 	
理解してほしい	3件
<ul style="list-style-type: none"> ・自分の意見を言うのが苦手な人が多い。苦しくても、苦しくないという見栄張りの人が多い。 ・聴覚障がい者は外見が分かりにくい。周囲に理解してもらいたいのでシンボルマーク「耳マーク」を配布して欲しい。 	
手続き	3件
<ul style="list-style-type: none"> ・車の運転のために提出が必要な診断書の文書が高額で負担。 ・福祉医療等受給券とマイナンバーカードを紐付けてもらいたい。 	
行事負担	3件
<ul style="list-style-type: none"> ・地域の行事に参加しなければならないのが苦痛。欠席しても気を使う。 ・家事や地域の出役など、家族の協力が得られない。 	
駐車場のルール	3件
<ul style="list-style-type: none"> ・障がい者用の駐車位置に障がい者マークのない車が駐車していて駐車できない。 ・病院の障がい者専用駐車場が許可証の無い車で満車。 	
医療	2件
<ul style="list-style-type: none"> ・通院の調整が出来ないときがある。 ・近くの病院でペースメーカー対応でないことを理由に手術を断られ、遠くの病院を紹介された 	
アンケートについて	6件
<ul style="list-style-type: none"> ・このアンケートが今後の施策に活用される事に期待する。 ・回答が大変だった。アンケートの数が多い。 ・2次元コードでも回答できる様にしてほしい。 	
その他の意見	
<ul style="list-style-type: none"> ・夫にどなられたり、生活費をもらえないときがある。今後どう生きていけばいいのか。相談できる窓口がない。 ・自治体として出来る事は最大限してあげてほしい。 ・日野町の障害福祉課はとっても頑張ってると思う。一方で国や県の制度にはどうしても制限があってそこから漏れてしまって困っている事もある。 ・障がい者は特別ではない。礼儀とマナーを持って助けて頂いた方にはお礼を言うべき。スタッフは召使いではない。 ・以前入院した時に福祉課、長寿福祉課の皆様に変にお世話さまになり有り難うございました。 ・援助について感謝しております。 	

第4章 調査結果（療育手帳所持者対象調査）

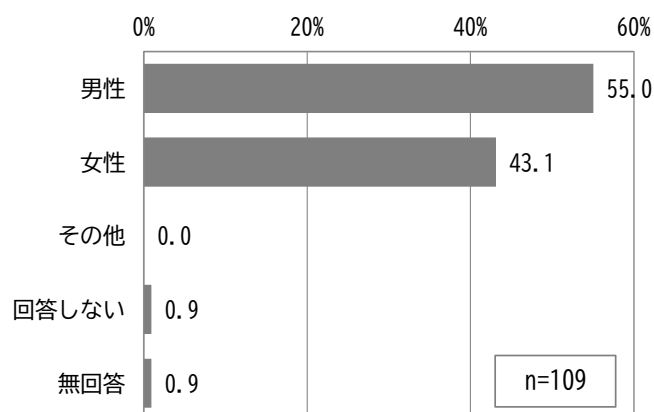
1 あなた（調査対象者）のこについて

問1 年齢

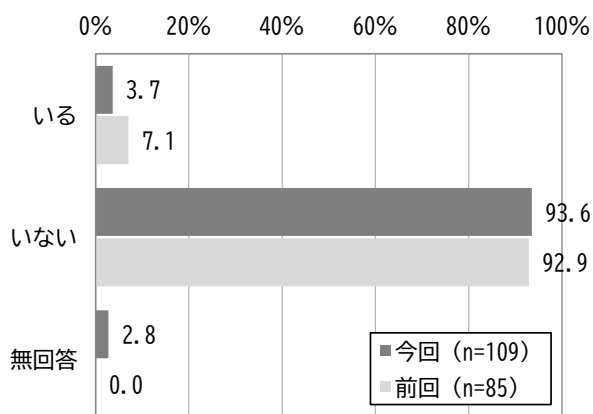


		合計	18歳未満	18~39歳	40~64歳	65歳以上	無回答
全体		109	24	33	36	13	3
		100.0	22.0	30.3	33.0	11.9	2.8
判定	A (最重度・重度)	31	9	9	9	3	1
		100.0	29.0	29.0	29.0	9.7	3.2
判定	B (中度・軽度)	74	15	24	25	9	1
		100.0	20.3	32.4	33.8	12.2	1.4

問2 性別

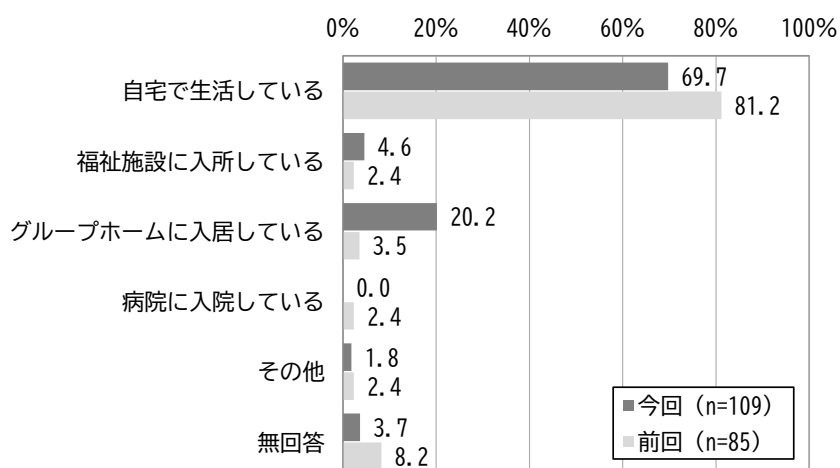


問3 結婚している人（夫・妻）はいますか？（単数回答）



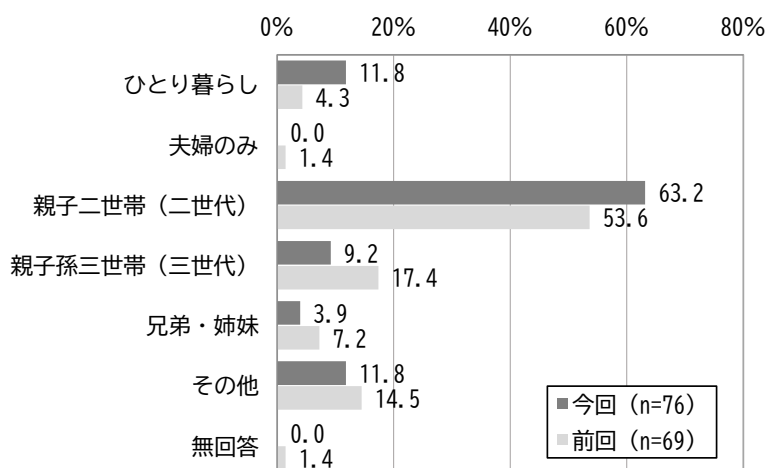
	合計	いる	いない	無回答	
全体	109	4	102	3	
	100.0	3.7	93.6	2.8	
年齢	18歳未満	24	1	23	0
		100.0	4.2	95.8	0.0
	18～39歳	33	2	30	1
		100.0	6.1	90.9	3.0
	40～64歳	36	1	34	1
	100.0	2.8	94.4	2.8	
65歳以上	13	0	13	0	
	100.0	0.0	100.0	0.0	
判定	A (最重度・重度)	31	0	31	0
		100.0	0.0	100.0	0.0
B (中度・軽度)	74	4	68	2	
	100.0	5.4	91.9	2.7	

問4 あなたは、どこで生活していますか？（単数回答）



	合計	自宅で生活している	福祉施設に入所している	グループホームに入居している	病院に入院している	その他	無回答
全体	109	76	5	22	0	2	4
	100.0	69.7	4.6	20.2	0.0	1.8	3.7
年齢	18歳未満	24	24	0	0	0	0
		100.0	100.0	0.0	0.0	0.0	0.0
	18～39歳	33	26	0	6	0	1
		100.0	78.8	0.0	18.2	0.0	3.0
	40～64歳	36	22	2	9	0	2
	100.0	61.1	5.6	25.0	0.0	5.6	
65歳以上	13	3	2	7	0	1	0
	100.0	23.1	15.4	53.8	0.0	7.7	
判定	A (最重度・重度)	31	17	4	10	0	0
		100.0	54.8	12.9	32.3	0.0	0.0
B (中度・軽度)	74	58	1	10	0	2	3
	100.0	78.4	1.4	13.5	0.0	2.7	

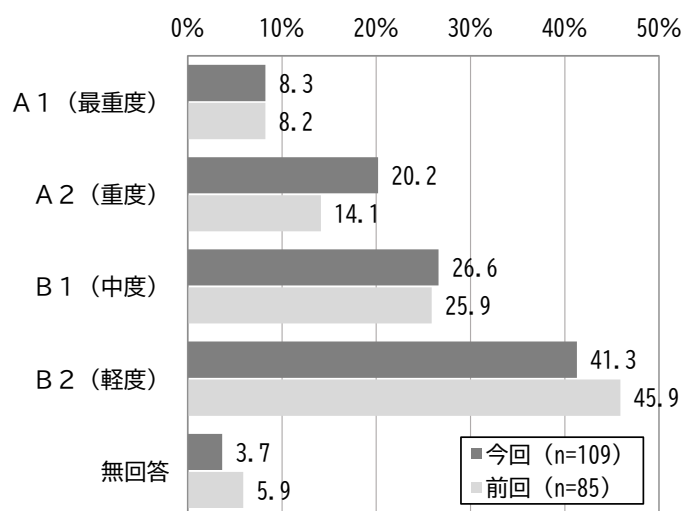
問4-1 あなたの家の家族構成は？（単数回答）【自宅で生活している方限定】



		合計	ひとり暮らし	夫婦のみ	親子二世帯 (二世帯)	親子孫三世帯 (三世帯)	兄弟・姉妹	その他	無回答
全体		76	9	0	48	7	3	9	0
		100.0	11.8	0.0	63.2	9.2	3.9	11.8	0.0
年齢	18歳未満	24	0	0	20	2	0	2	0
		100.0	0.0	0.0	83.3	8.3	0.0	8.3	0.0
	18~39歳	26	2	0	16	4	0	4	0
		100.0	7.7	0.0	61.5	15.4	0.0	15.4	0.0
40~64歳		22	6	0	10	1	2	3	0
		100.0	27.3	0.0	45.5	4.5	9.1	13.6	0.0
65歳以上		3	1	0	1	0	1	0	0
		100.0	33.3	0.0	33.3	0.0	33.3	0.0	0.0
判定	A (最重度・重度)	17	0	0	13	1	0	3	0
		100.0	0.0	0.0	76.5	5.9	0.0	17.6	0.0
B (中度・軽度)		58	9	0	34	6	3	6	0
		100.0	15.5	0.0	58.6	10.3	5.2	10.3	0.0

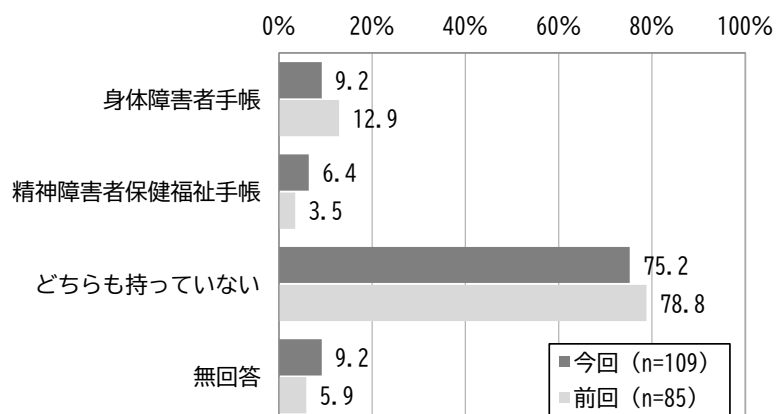
2 障がいの状態について

問5 あなたの療育手帳の判定は何ですか？（単数回答）



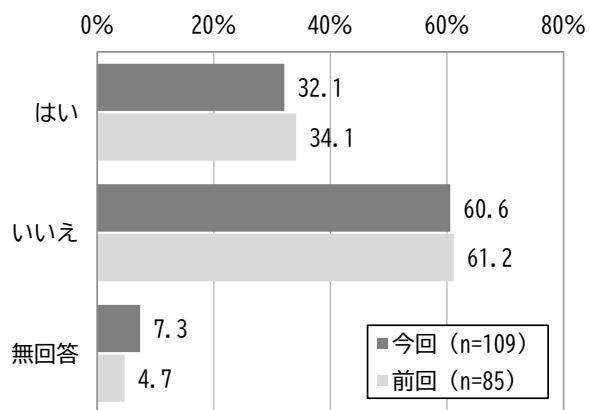
		合計	A 1 (最 重度)	A 2 (重 度)	B 1 (中 度)	B 2 (軽 度)	無回答
全体		109 100.0	9 8.3	22 20.2	29 26.6	45 41.3	4 3.7
年 齢	18歳未満	24 100.0	2 8.3	7 29.2	5 20.8	10 41.7	0 0.0
	18～39歳	33 100.0	3 9.1	6 18.2	6 18.2	18 54.5	0 0.0
	40～64歳	36 100.0	4 11.1	5 13.9	11 30.6	14 38.9	2 5.6
	65歳以上	13 100.0	0 0.0	3 23.1	7 53.8	2 15.4	1 7.7
判 定	A (最重度・重度)	31 100.0	9 29.0	22 71.0	0 0.0	0 0.0	0 0.0
	B (中度・軽度)	74 100.0	0 0.0	0 0.0	29 39.2	45 60.8	0 0.0

問5-1 あなたは療育手帳のほかに次の障害者手帳を持っていますか？（複数回答）



		合計	身体障害者手帳	精神障害者保健福祉手帳	どちらも持っていない	無回答
全体		109	10	7	82	10
		100.0	9.2	6.4	75.2	9.2
年齢	18歳未満	24	0	0	22	2
		100.0	0.0	0.0	91.7	8.3
	18～39歳	33	1	0	31	1
		100.0	3.0	0.0	93.9	3.0
	40～64歳	36	8	6	17	5
	100.0	22.2	16.7	47.2	13.9	
	65歳以上	13	1	1	11	0
	100.0	7.7	7.7	84.6	0.0	
判定	A (最重度・重度)	31	4	0	24	3
		100.0	12.9	0.0	77.4	9.7
	B (中度・軽度)	74	6	6	58	4
	100.0	8.1	8.1	78.4	5.4	

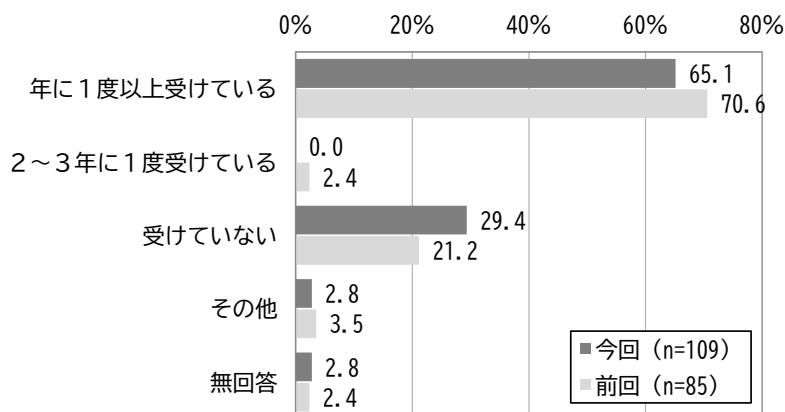
問5-2 あなたは発達障がい（自閉スペクトラム症、ADHD、LDなど）と診断を受けたことがありますか？（単数回答）



		合計	はい	いいえ	無回答
全体		109	35	66	8
		100.0	32.1	60.6	7.3
年齢	18歳未満	24	14	9	1
		100.0	58.3	37.5	4.2
	18～39歳	33	12	19	2
		100.0	36.4	57.6	6.1
40～64歳		36	8	24	4
		100.0	22.2	66.7	11.1
65歳以上		13	1	12	0
		100.0	7.7	92.3	0.0
判定	A (最重度・重度)	31	12	18	1
		100.0	38.7	58.1	3.2
B (中度・軽度)		74	23	46	5
		100.0	31.1	62.2	6.8

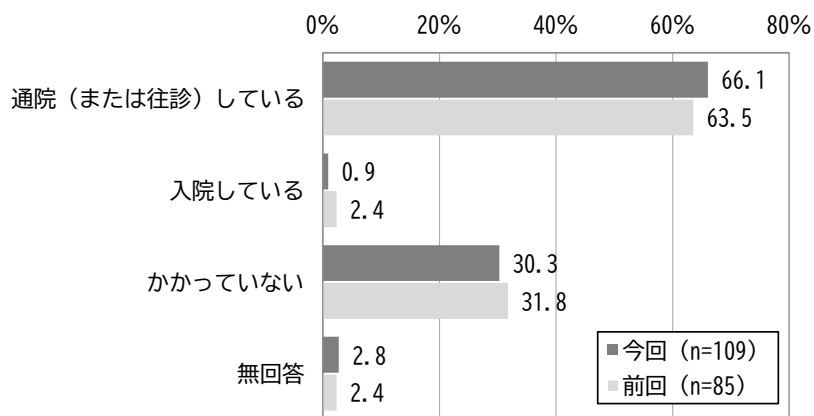
3 健康状態などについて

問6 あなたは健康診断やがん検診などを受けていますか？（単数回答）



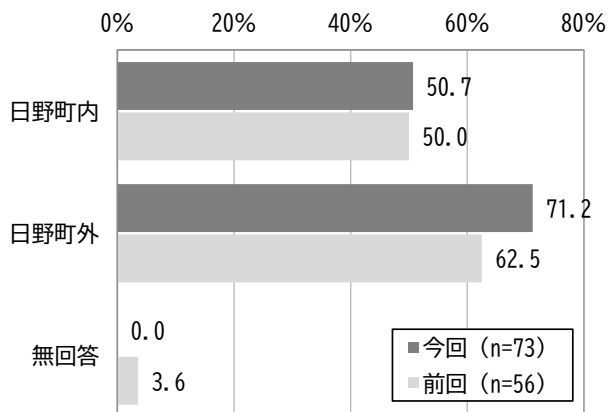
		合計	年に1度以上受けている	2～3年に1度受けている	受けていない	その他	無回答
全体		109	71	0	32	3	3
		100.0	65.1	0.0	29.4	2.8	2.8
年齢	18歳未満	24	10	0	13	1	0
		100.0	41.7	0.0	54.2	4.2	0.0
	18～39歳	33	26	0	7	0	0
		100.0	78.8	0.0	21.2	0.0	0.0
40～64歳		36	23	0	10	1	2
		100.0	63.9	0.0	27.8	2.8	5.6
65歳以上		13	10	0	2	1	0
		100.0	76.9	0.0	15.4	7.7	0.0
判定	A (最重度・重度)	31	24	0	5	2	0
		100.0	77.4	0.0	16.1	6.5	0.0
B (中度・軽度)		74	44	0	27	1	2
		100.0	59.5	0.0	36.5	1.4	2.7

問7 あなたは現在、病院にかかっていますか？（単数回答）



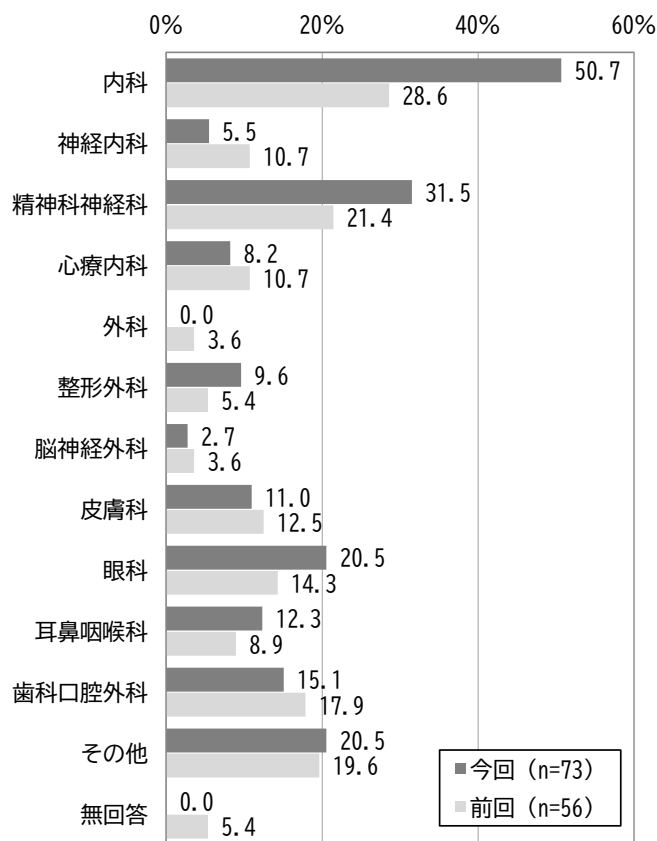
		合計	通院（ま たは往 診）して いる	入院して いる	かかって いない	無回答
全体		109 100.0	72 66.1	1 0.9	33 30.3	3 2.8
年齢	18歳未満	24 100.0	15 62.5	0 0.0	8 33.3	1 4.2
	18～39歳	33 100.0	19 57.6	0 0.0	14 42.4	0 0.0
	40～64歳	36 100.0	28 77.8	1 2.8	7 19.4	0 0.0
	65歳以上	13 100.0	9 69.2	0 0.0	4 30.8	0 0.0
判定	A (最重度・重度)	31 100.0	21 67.7	0 0.0	10 32.3	0 0.0
	B (中度・軽度)	74 100.0	49 66.2	0 0.0	23 31.1	2 2.7

問7-1 いつも行く病院の場所はどこですか？（複数回答）【通院・入院者限定】



		合計	日野町内	日野町外	無回答
全体		73 100.0	37 50.7	52 71.2	0 0.0
年齢	18歳未満	15 100.0	5 33.3	14 93.3	0 0.0
	18～39歳	19 100.0	11 57.9	14 73.7	0 0.0
	40～64歳	29 100.0	15 51.7	18 62.1	0 0.0
	65歳以上	9 100.0	6 66.7	5 55.6	0 0.0
判定	A (最重度・重度)	21 100.0	11 52.4	14 66.7	0 0.0
	B (中度・軽度)	49 100.0	25 51.0	35 71.4	0 0.0

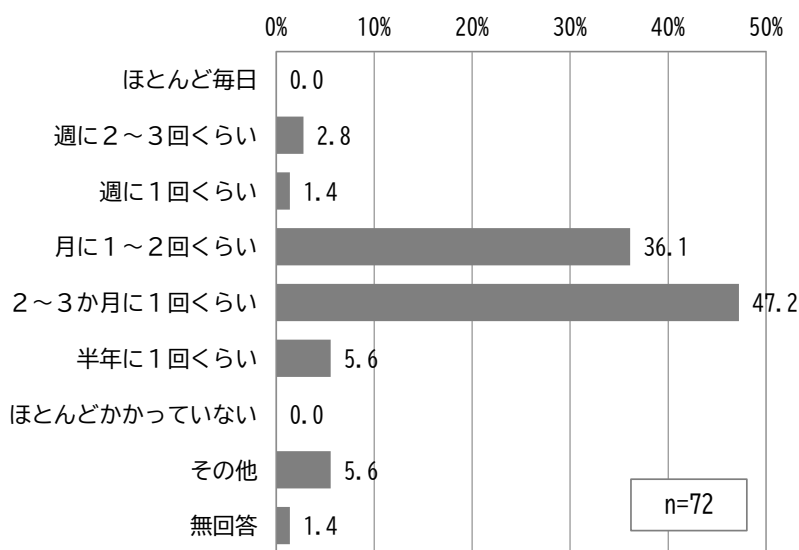
問7-2 何科の先生にみてもらっていますか？（複数回答）【通院・入院者限定】



		合計	内科	神経内科	精神科神経科	心療内科	外科	整形外科	脳神経外科
全体		73	37	4	23	6	0	7	2
		100.0	50.7	5.5	31.5	8.2	0.0	9.6	2.7
年齢	18歳未満	15	4	1	2	1	0	2	0
		100.0	26.7	6.7	13.3	6.7	0.0	13.3	0.0
	18～39歳	19	11	0	6	3	0	2	1
		100.0	57.9	0.0	31.6	15.8	0.0	10.5	5.3
40～64歳		29	14	3	9	2	0	3	0
		100.0	48.3	10.3	31.0	6.9	0.0	10.3	0.0
65歳以上		9	7	0	5	0	0	0	1
		100.0	77.8	0.0	55.6	0.0	0.0	0.0	11.1
判定	A (最重度・重度)	21	12	3	4	0	0	2	1
		100.0	57.1	14.3	19.0	0.0	0.0	9.5	4.8
B (中度・軽度)		49	23	0	17	6	0	5	1
		100.0	46.9	0.0	34.7	12.2	0.0	10.2	2.0

		合計	皮膚科	眼科	耳鼻咽喉科	歯科口腔外科	その他	無回答
全体		73	8	15	9	11	15	0
		100.0	11.0	20.5	12.3	15.1	20.5	0.0
年齢	18歳未満	15	0	4	3	3	8	0
		100.0	0.0	26.7	20.0	20.0	53.3	0.0
	18～39歳	19	4	4	3	5	5	0
		100.0	21.1	21.1	15.8	26.3	26.3	0.0
40～64歳		29	3	3	2	3	2	0
		100.0	10.3	10.3	6.9	10.3	6.9	0.0
65歳以上		9	1	3	1	0	0	0
		100.0	11.1	33.3	11.1	0.0	0.0	0.0
判定	A (最重度・重度)	21	3	6	4	4	5	0
		100.0	14.3	28.6	19.0	19.0	23.8	0.0
B (中度・軽度)		49	5	8	5	7	10	0
		100.0	10.2	16.3	10.2	14.3	20.4	0.0

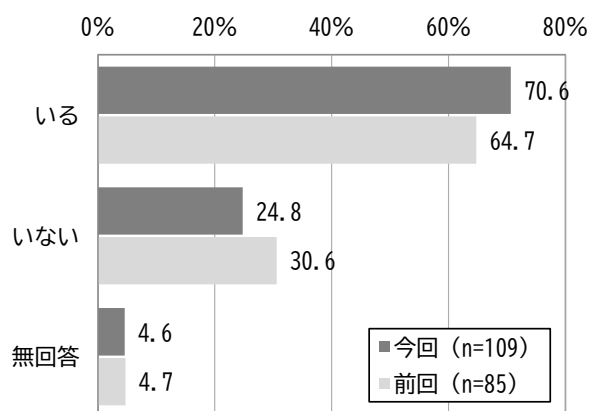
問7-3 病院にかかる回数はどれくらいですか？（単数回答）【通院・入院者限定】



	合計	ほとんど毎日	週に2~3回くらい	週に1回くらい	月に1~2回くらい	2~3か月に1回くらい	半年に1回くらい	ほとんどかかっていない	その他	無回答
全体	72	0	2	1	26	34	4	0	4	1
	100.0	0.0	2.8	1.4	36.1	47.2	5.6	0.0	5.6	1.4
年齢	18歳未満	15	0	0	0	3	9	1	0	2
		100.0	0.0	0.0	0.0	20.0	60.0	6.7	0.0	13.3
	18~39歳	19	0	0	0	9	8	1	0	1
		100.0	0.0	0.0	0.0	47.4	42.1	5.3	0.0	5.3
	40~64歳	28	0	2	1	9	13	2	0	0
	100.0	0.0	7.1	3.6	32.1	46.4	7.1	0.0	0.0	
65歳以上	9	0	0	0	5	3	0	0	1	
	100.0	0.0	0.0	0.0	55.6	33.3	0.0	0.0	11.1	
判定	A (最重度・重度)	21	0	0	0	6	11	2	0	2
		100.0	0.0	0.0	0.0	28.6	52.4	9.5	0.0	9.5
B (中度・軽度)	49	0	2	1	18	23	2	0	2	
	100.0	0.0	4.1	2.0	36.7	46.9	4.1	0.0	4.1	

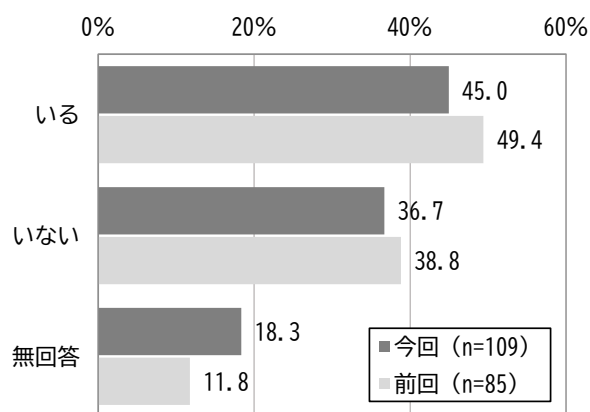
問8 あなたは、障がいや病気をみてもらう「かかりつけ」の医師・歯科医師・薬剤師（薬局）がいますか。（単数回答）

【医師】



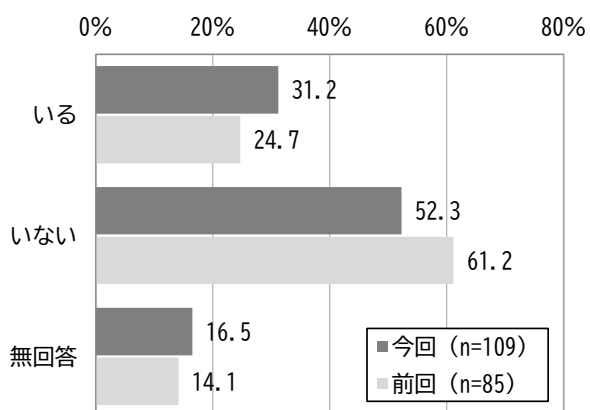
	合計	いる	いない	無回答
全体	109	77	27	5
	100.0	70.6	24.8	4.6
年齢	18歳未満	24	20	4
		100.0	83.3	16.7
	18~39歳	33	18	14
		100.0	54.5	42.4
40~64歳	36	24	8	
		100.0	66.7	22.2
	65歳以上	13	12	1
	100.0	92.3	7.7	
判定	A (最重度・重度)	31	26	4
		100.0	83.9	12.9
B (中度・軽度)	74	48	23	
	100.0	64.9	31.1	

【歯科医師】



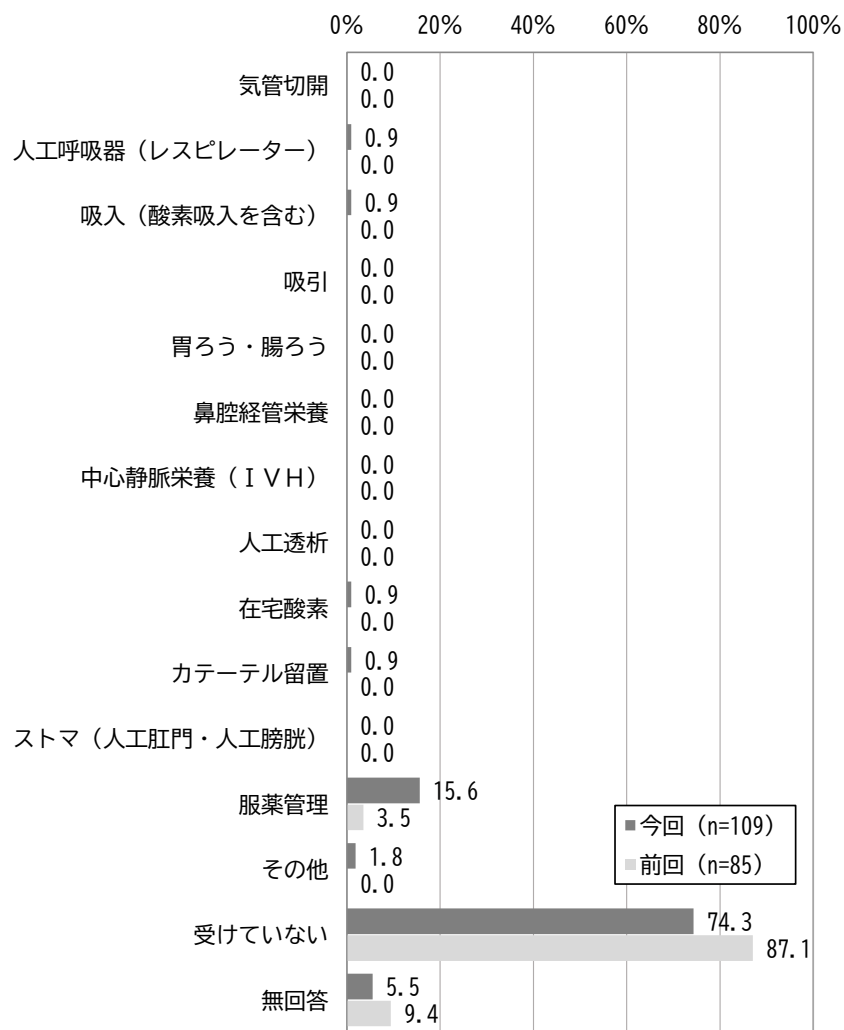
	合計	いる	いない	無回答
全体	109	49	40	20
	100.0	45.0	36.7	18.3
年齢	18歳未満	24	15	7
		100.0	62.5	29.2
	18~39歳	33	17	12
		100.0	51.5	36.4
40~64歳	36	12	13	
		100.0	33.3	36.1
	65歳以上	13	4	7
	100.0	30.8	53.8	
判定	A (最重度・重度)	31	14	13
		100.0	45.2	41.9
B (中度・軽度)	74	34	25	
	100.0	45.9	33.8	

【薬剤師】



	合計	いる	いない	無回答
全体	109	34	57	18
	100.0	31.2	52.3	16.5
年齢	18歳未満	24	5	17
		100.0	20.8	70.8
	18~39歳	33	6	23
		100.0	18.2	69.7
40~64歳	36	12	13	
		100.0	33.3	36.1
	65歳以上	13	11	2
	100.0	84.6	15.4	
判定	A (最重度・重度)	31	15	12
		100.0	48.4	38.7
B (中度・軽度)	74	17	44	
	100.0	23.0	59.5	

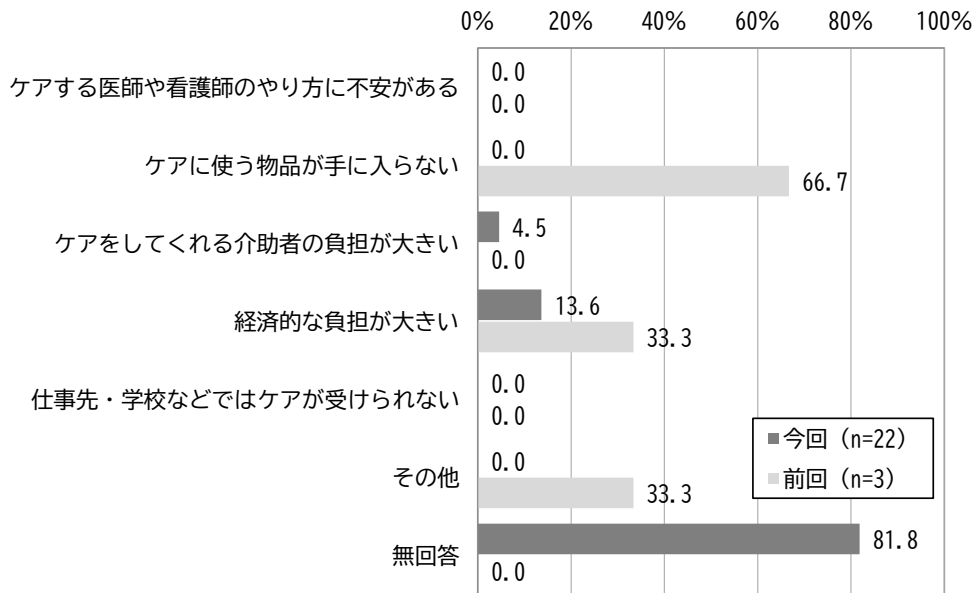
問9 あなたは、以下のような「医療的ケア」を受けていますか。(複数回答)



	合計	気管切開	人工呼吸器 (レスピレーター)	吸入(酸素吸入を含む)	吸引	胃ろう・腸ろう	鼻腔経管栄養	中心静脈栄養(I VH)	人工透析
全体	109 100.0	0 0.0	1 0.9	1 0.9	0 0.0	0 0.0	0 0.0	0 0.0	0 0.0
年齢	18歳未満	24 100.0	0 0.0	1 4.2	0 0.0	0 0.0	0 0.0	0 0.0	0 0.0
	18～39歳	33 100.0	0 0.0	0 0.0	1 3.0	0 0.0	0 0.0	0 0.0	0 0.0
	40～64歳	36 100.0	0 0.0	0 0.0	0 0.0	0 0.0	0 0.0	0 0.0	0 0.0
	65歳以上	13 100.0	0 0.0	0 0.0	0 0.0	0 0.0	0 0.0	0 0.0	0 0.0
判定	A (最重度・重度)	31 100.0	0 0.0	1 3.2	0 0.0	0 0.0	0 0.0	0 0.0	0 0.0
	B (中度・軽度)	74 100.0	0 0.0	0 0.0	1 1.4	0 0.0	0 0.0	0 0.0	0 0.0

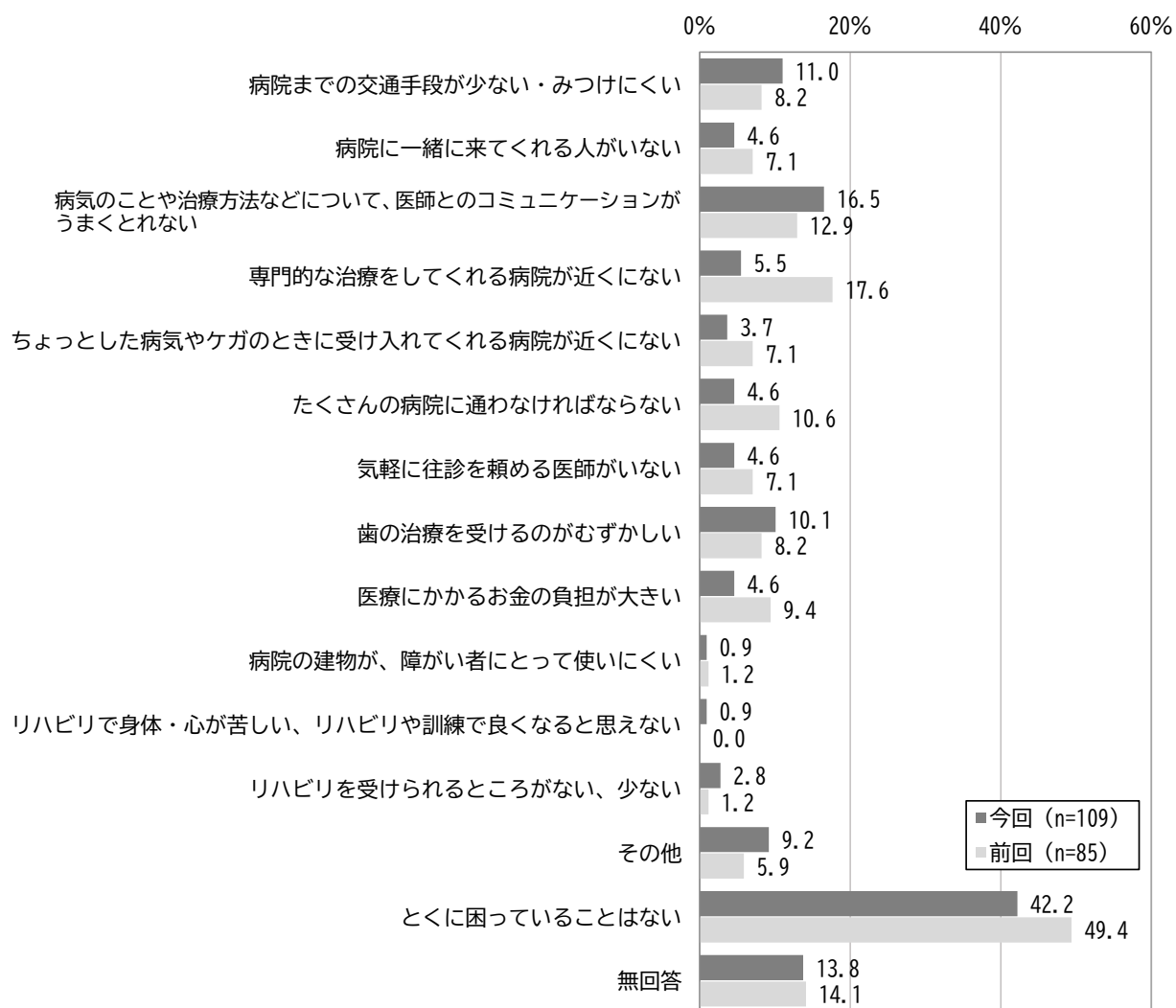
	合計	在宅酸素	カテーテル留置	ストマ(人工肛門・人工膀胱)	服薬管理	その他	受けていない	無回答
全体	109 100.0	1 0.9	1 0.9	0 0.0	17 15.6	2 1.8	81 74.3	6 5.5
年齢	18歳未満	24 100.0	1 4.2	0 0.0	0 0.0	2 8.3	21 87.5	0 0.0
	18～39歳	33 100.0	0 0.0	0 0.0	0 0.0	2 6.1	30 90.9	0 0.0
	40～64歳	36 100.0	0 0.0	0 0.0	0 0.0	6 16.7	23 63.9	5 13.9
	65歳以上	13 100.0	0 0.0	1 7.7	0 0.0	7 53.8	4 30.8	1 7.7
判定	A (最重度・重度)	31 100.0	1 3.2	1 3.2	0 0.0	8 25.8	21 67.7	0 0.0
	B (中度・軽度)	74 100.0	0 0.0	0 0.0	0 0.0	7 9.5	2 2.7	59 79.7

問9-1 あなたが「医療的ケア」を受けるときに困ることや不安なことはありますか。(複数回答)
【医療的ケアを受けている方限定】



		合計	ケアする医師や看護師のやり方に不安がある	ケアに使う物品が手に入らない	ケアをしてくれる介助者の負担が大きい	経済的な負担が大きい	仕事先・学校などではケアが受けられない	その他	無回答
全体		22	0	0	1	3	0	0	18
		100.0	0.0	0.0	4.5	13.6	0.0	0.0	81.8
年齢	18歳未満	3	0	0	1	2	0	0	0
		100.0	0.0	0.0	33.3	66.7	0.0	0.0	0.0
	18～39歳	3	0	0	0	0	0	0	3
		100.0	0.0	0.0	0.0	0.0	0.0	0.0	100.0
	40～64歳	8	0	0	0	0	0	0	8
	100.0	0.0	0.0	0.0	0.0	0.0	0.0	100.0	
	65歳以上	8	0	0	0	1	0	0	7
		100.0	0.0	0.0	0.0	12.5	0.0	0.0	87.5
判定	A (最重度・重度)	10	0	0	1	2	0	0	7
		100.0	0.0	0.0	10.0	20.0	0.0	0.0	70.0
	B (中度・軽度)	10	0	0	0	1	0	0	9
		100.0	0.0	0.0	0.0	10.0	0.0	0.0	90.0

問 10 医療のことで、困っていることがありますか？（複数回答）

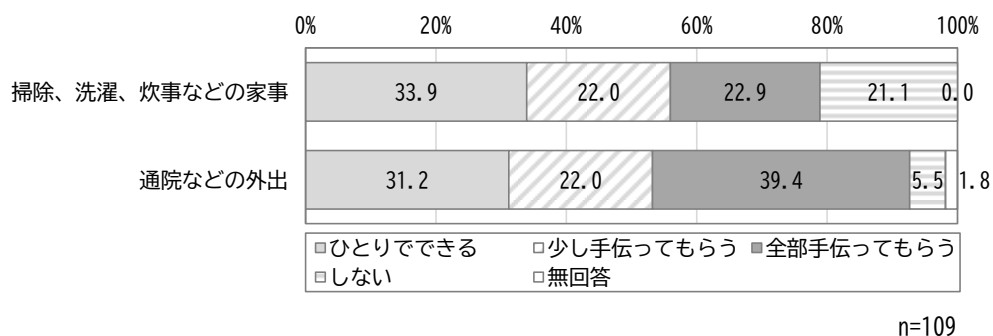
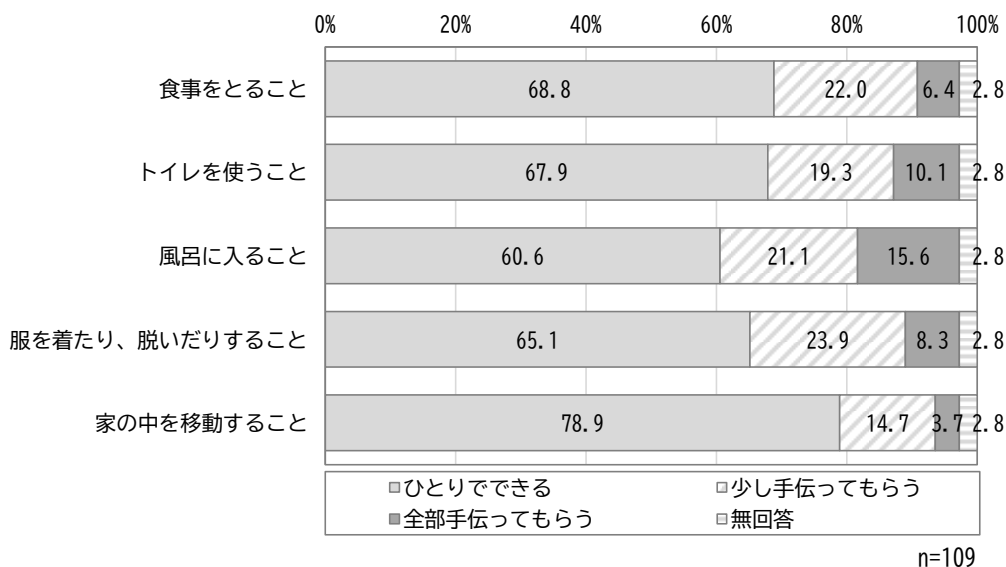


	合計	病院までの交通手段が少ない・みつけにくい	病院に一緒に来てくれる人がいない	病気のことや治療方法などについて、医師とのコミュニケーションがうまくとれない	専門的な治療をしてくれる病院が近くにない	ちょっとした病気やケガのときに受け入れてくれる病院が近くにない	たくさんの病院に通わなければならない	気軽に往診を頼める医師がいない	歯の治療を受けるのがむずかしい
全体	109 100.0	12 11.0	5 4.6	18 16.5	6 5.5	4 3.7	5 4.6	5 4.6	11 10.1
年齢	18歳未満	24 100.0	2 8.3	0 0.0	2 8.3	3 12.5	0 0.0	2 8.3	0 37.5
	18～39歳	33 100.0	6 18.2	2 6.1	9 27.3	1 3.0	0 0.0	1 3.0	0 0.0
	40～64歳	36 100.0	4 11.1	3 8.3	5 13.9	2 5.6	3 8.3	0 0.0	3 5.6
	65歳以上	13 100.0	0 0.0	0 0.0	2 15.4	0 0.0	0 0.0	2 15.4	0 0.0
判定	A (最重度・重度)	31 100.0	4 12.9	0 0.0	6 19.4	4 12.9	2 6.5	1 3.2	2 6.5
	B (中度・軽度)	74 100.0	8 10.8	5 6.8	11 14.9	2 2.7	0 0.0	3 4.1	2 2.7
病院に いるか かかっ てい ない	通院（または 往診）してい る	72 100.0	10 13.9	4 5.6	9 12.5	6 8.3	2 2.8	5 6.9	3 4.2
	入院している	1 100.0	0 0.0	0 0.0	0 0.0	0 0.0	1 100.0	0 0.0	0 100.0
	かかっている いない	33 100.0	2 6.1	1 3.0	9 27.3	0 0.0	0 0.0	0 0.0	1 3.0
か けか 医 り つ	いる	77 100.0	9 11.7	4 5.2	12 15.6	5 6.5	4 5.2	4 5.2	5 14.3
	いない	27 100.0	3 11.1	1 3.7	5 18.5	1 3.7	0 0.0	1 3.7	0 0.0

	合計	医療にかかるお金 の負担が大きい	病院の建物が、障 がい者にとっ て使いにくい	リハビリで身 体・心が苦し い、リハビリ や訓練で良 くなると思 えない	リハビリを受 けられるとこ ろがない、少 ない	その他	とくに困 っているこ とはない	無回答
全体	109 100.0	5 4.6	1 0.9	1 0.9	3 2.8	10 9.2	46 42.2	15 13.8
年齢	18歳未満	24 100.0	0 0.0	0 0.0	0 0.0	2 8.3	2 41.7	0 0.0
	18～39歳	33 100.0	3 9.1	0 0.0	1 3.0	0 0.0	4 48.5	2 6.1
	40～64歳	36 100.0	2 5.6	0 0.0	0 0.0	1 2.8	3 38.9	8 22.2
	65歳以上	13 100.0	0 0.0	1 7.7	0 0.0	0 0.0	1 7.7	5 38.5
判定	A (最重度・重度)	31 100.0	0 0.0	0 0.0	0 0.0	3 9.7	5 16.1	10 32.3
	B (中度・軽度)	74 100.0	5 6.8	1 1.4	1 1.4	0 0.0	5 6.8	36 48.6
病院に いるか かかっ てい ない	通院（または 往診）してい る	72 100.0	5 6.9	1 1.4	1 1.4	3 4.2	8 11.1	30 41.7
	入院している	1 100.0	0 0.0	0 0.0	0 0.0	0 0.0	0 0.0	0 0.0
	かかっている いない	33 100.0	0 0.0	0 0.0	0 0.0	0 0.0	2 6.1	15 45.5
か けか 医 り つ	いる	77 100.0	1 1.3	1 1.3	0 0.0	3 3.9	9 11.7	30 39.0
	いない	27 100.0	4 14.8	0 0.0	1 3.7	0 0.0	1 3.7	16 59.3

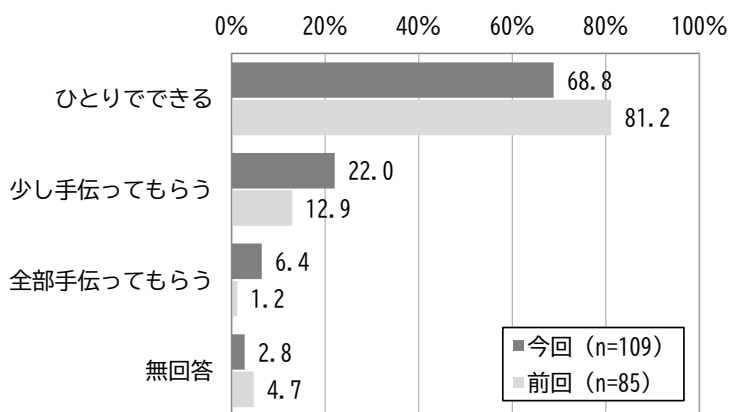
4 あなたの生活状況について

問11 あなたは次のような日常生活のことをどのようにしていますか？（単数回答）



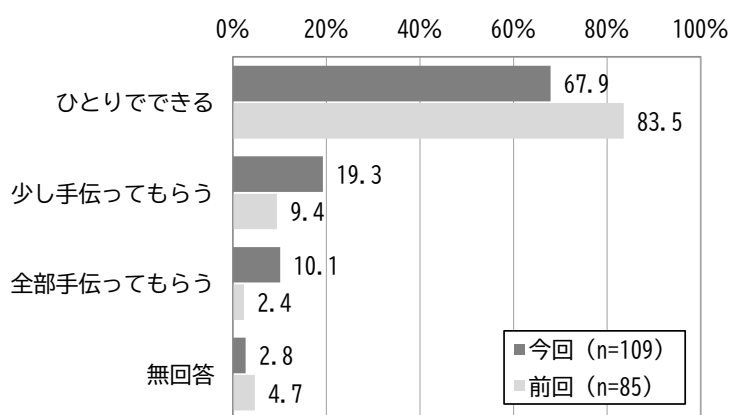
【項目ごと】

【食事をとること】



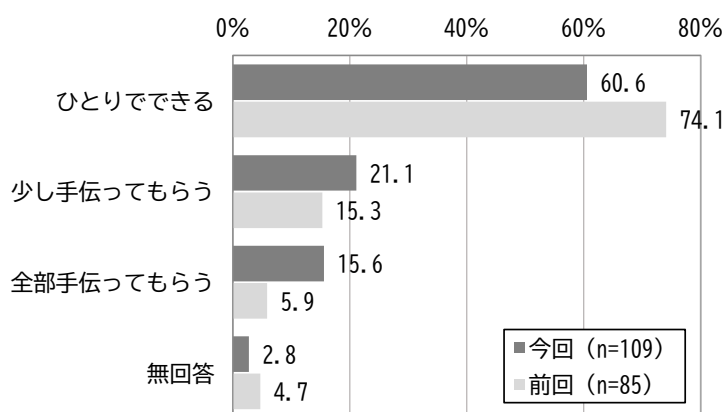
	合計	ひとり できる	少し手 伝って もら	全部手 伝って もら	無回答	
全体	109	75	24	7	3	
	100.0	68.8	22.0	6.4	2.8	
年齢	18歳未満	24	14	8	2	0
		100.0	58.3	33.3	8.3	0.0
	18～39歳	33	26	4	1	2
		100.0	78.8	12.1	3.0	6.1
40～64歳	36	27	5	3	1	
	100.0	75.0	13.9	8.3	2.8	
65歳以上	13	6	6	1	0	
	100.0	46.2	46.2	7.7	0.0	
判定	A (最重度・重度)	31	10	14	6	1
		100.0	32.3	45.2	19.4	3.2
B (中度・軽度)	74	64	8	0	2	
	100.0	86.5	10.8	0.0	2.7	

【トイレを使うこと】



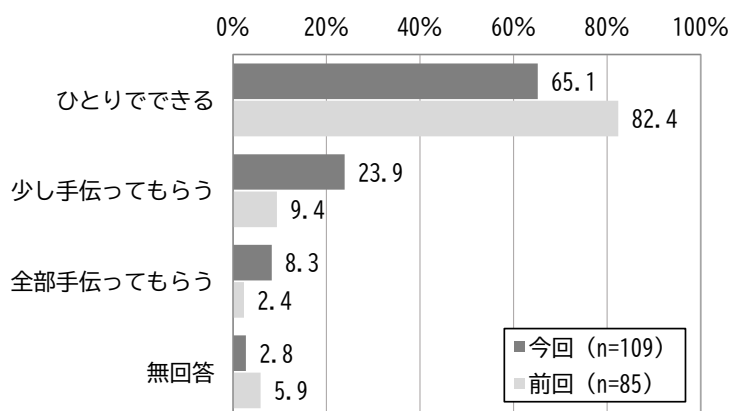
	合計	ひとりでできる	少し手伝ってもらおう	全部手伝ってもらおう	無回答	
全体	109 100.0	74 67.9	21 19.3	11 10.1	3 2.8	
年齢	18歳未満	24 100.0	14 58.3	6 25.0	4 16.7	0 0.0
	18~39歳	33 100.0	26 78.8	3 9.1	2 6.1	2 6.1
	40~64歳	36 100.0	25 69.4	6 16.7	4 11.1	1 2.8
	65歳以上	13 100.0	7 53.8	5 38.5	1 7.7	0 0.0
判定	A (最重度・重度)	31 100.0	9 29.0	13 41.9	8 25.8	1 3.2
	B (中度・軽度)	74 100.0	64 86.5	6 8.1	2 2.7	2 2.7

【風呂に入ること】



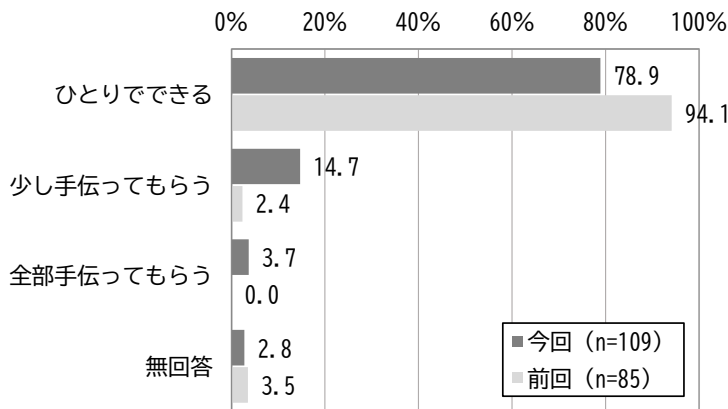
	合計	ひとりでできる	少し手伝ってもらおう	全部手伝ってもらおう	無回答	
全体	109 100.0	66 60.6	23 21.1	17 15.6	3 2.8	
年齢	18歳未満	24 100.0	11 45.8	5 20.8	8 33.3	0 0.0
	18~39歳	33 100.0	25 75.8	4 12.1	2 6.1	2 6.1
	40~64歳	36 100.0	24 66.7	5 13.9	6 16.7	1 2.8
	65歳以上	13 100.0	4 30.8	8 61.5	1 7.7	0 0.0
判定	A (最重度・重度)	31 100.0	5 16.1	12 38.7	13 41.9	1 3.2
	B (中度・軽度)	74 100.0	60 81.1	9 12.2	3 4.1	2 2.7

【服を着たり、脱いだりすること】



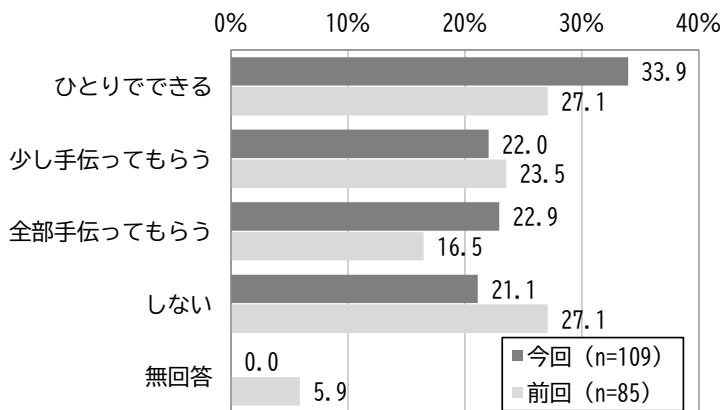
	合計	ひとりでできる	少し手伝ってもらおう	全部手伝ってもらおう	無回答	
全体	109 100.0	71 65.1	26 23.9	9 8.3	3 2.8	
年齢	18歳未満	24 100.0	12 50.0	8 33.3	4 16.7	0 0.0
	18~39歳	33 100.0	24 72.7	6 18.2	1 3.0	2 6.1
	40~64歳	36 100.0	25 69.4	7 19.4	3 8.3	1 2.8
	65歳以上	13 100.0	7 53.8	5 38.5	1 7.7	0 0.0
判定	A (最重度・重度)	31 100.0	5 16.1	18 58.1	7 22.6	1 3.2
	B (中度・軽度)	74 100.0	64 86.5	6 8.1	2 2.7	2 2.7

【家の中を移動すること】



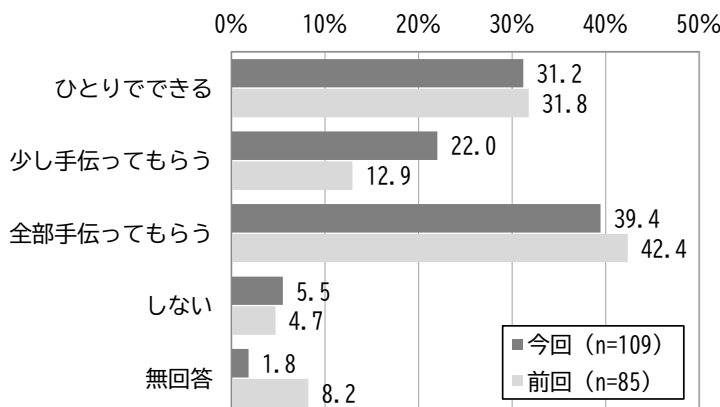
	合計	ひとりでできる	少し手伝ってもらおう	全部手伝ってもらおう	無回答
全体	109 100.0	86 78.9	16 14.7	4 3.7	3 2.8
年齢	18歳未満	24 100.0	22 91.7	2 8.3	0 0.0
	18~39歳	33 100.0	26 78.8	4 12.1	1 3.0
	40~64歳	36 100.0	28 77.8	5 13.9	2 5.6
	65歳以上	13 100.0	7 53.8	5 38.5	1 7.7
判定	A (最重度・重度)	31 100.0	17 54.8	9 29.0	4 12.9
	B (中度・軽度)	74 100.0	67 90.5	5 6.8	0 0.0

【掃除、洗濯、炊事などの家事】



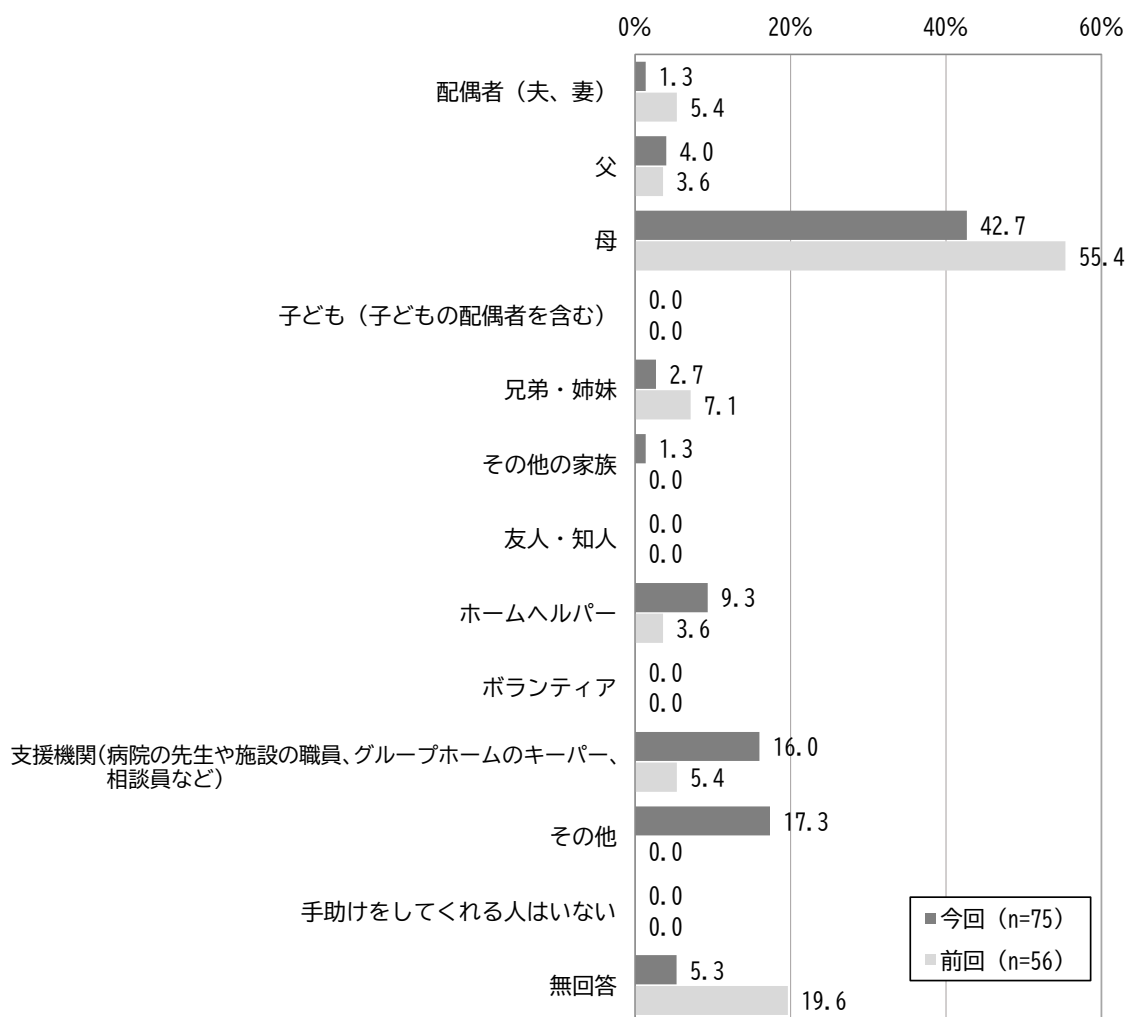
	合計	ひとりでできる	少し手伝ってもらおう	全部手伝ってもらおう	しない	無回答
全体	109 100.0	37 33.9	24 22.0	25 22.9	23 21.1	0 0.0
年齢	18歳未満	24 100.0	3 12.5	5 20.8	4 16.7	12 50.0
	18~39歳	33 100.0	13 39.4	6 18.2	8 24.2	6 18.2
	40~64歳	36 100.0	19 52.8	6 16.7	7 19.4	4 11.1
	65歳以上	13 100.0	2 15.4	6 46.2	5 38.5	0 0.0
判定	A (最重度・重度)	31 100.0	0 0.0	5 16.1	13 41.9	13 41.9
	B (中度・軽度)	74 100.0	36 48.6	18 24.3	11 14.9	9 12.2

【通院などの外出】



	合計	ひとりでできる	少し手伝ってもらおう	全部手伝ってもらおう	しない	無回答
全体	109 100.0	34 31.2	24 22.0	43 39.4	6 5.5	2 1.8
年齢	18歳未満	24 100.0	2 8.3	5 20.8	13 54.2	4 16.7
	18~39歳	33 100.0	10 30.3	7 21.2	13 39.4	2 6.1
	40~64歳	36 100.0	19 52.8	7 19.4	9 25.0	0 0.0
	65歳以上	13 100.0	2 15.4	5 38.5	6 46.2	0 0.0
判定	A (最重度・重度)	31 100.0	0 0.0	4 12.9	23 74.2	4 12.9
	B (中度・軽度)	74 100.0	33 44.6	19 25.7	18 24.3	2 2.7

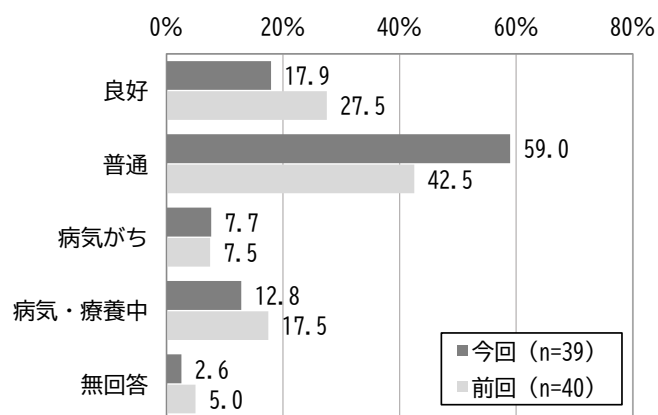
問 11-1 主に誰から介助を受けていますか？（単数回答）【日常生活で介助を受けている方限定】



		合計	配偶者 (夫、 妻)	父	母	子ども (子ども の配偶者 を含む)	兄弟・姉 妹	その他の 家族	友人・知 人
全体		75 100.0	1 1.3	3 4.0	32 42.7	0 0.0	2 2.7	1 1.3	0 0.0
年齢	18歳未満	22 100.0	0 0.0	0 0.0	15 68.2	0 0.0	0 0.0	0 0.0	0 0.0
	18～39歳	22 100.0	0 0.0	2 9.1	12 54.5	0 0.0	0 0.0	1 4.5	0 0.0
	40～64歳	17 100.0	1 5.9	1 5.9	4 23.5	0 0.0	1 5.9	0 0.0	0 0.0
	65歳以上	11 100.0	0 0.0	0 0.0	0 0.0	0 0.0	1 9.1	0 0.0	0 0.0
判定	A (最重度・重度)	30 100.0	0 0.0	2 6.7	12 40.0	0 0.0	0 0.0	0 0.0	0 0.0
	B (中度・軽度)	42 100.0	1 2.4	1 2.4	20 47.6	0 0.0	2 4.8	1 2.4	0 0.0

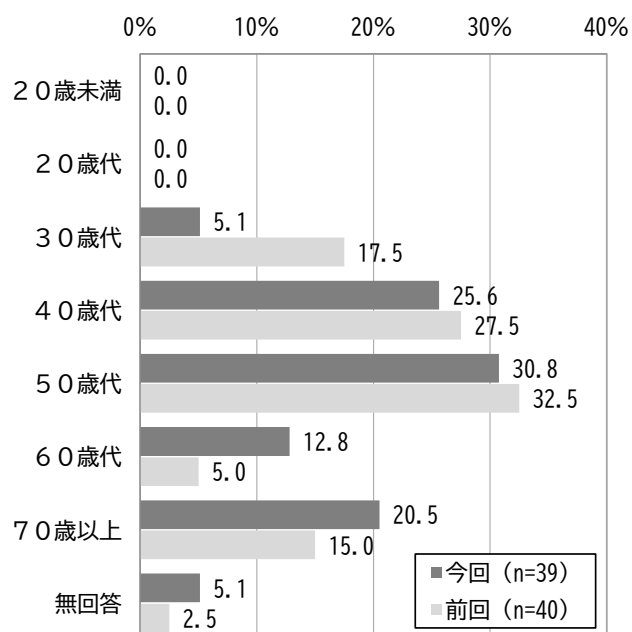
		合計	ホームヘルパー	ボランティア	支援機関 (病院の 先生や施 設の職 員、グ ループ ホームの キー パー、相 談員な ど)	その他	手助けを してくれ る人はい ない	無回答
全体		75 100.0	7 9.3	0 0.0	12 16.0	13 17.3	0 0.0	4 5.3
年齢	18歳未満	22 100.0	0 0.0	0 0.0	0 0.0	6 27.3	0 0.0	1 4.5
	18～39歳	22 100.0	0 0.0	0 0.0	3 13.6	4 18.2	0 0.0	0 0.0
	40～64歳	17 100.0	2 11.8	0 0.0	5 29.4	1 5.9	0 0.0	2 11.8
	65歳以上	11 100.0	5 45.5	0 0.0	3 27.3	1 9.1	0 0.0	1 9.1
判定	A (最重度・重度)	30 100.0	2 6.7	0 0.0	9 30.0	4 13.3	0 0.0	1 3.3
	B (中度・軽度)	42 100.0	4 9.5	0 0.0	3 7.1	8 19.0	0 0.0	2 4.8

問 11-2① いつも介助してもらっている人の健康状態はどうか？（単数回答）【親族や知人が介助者の方限定】



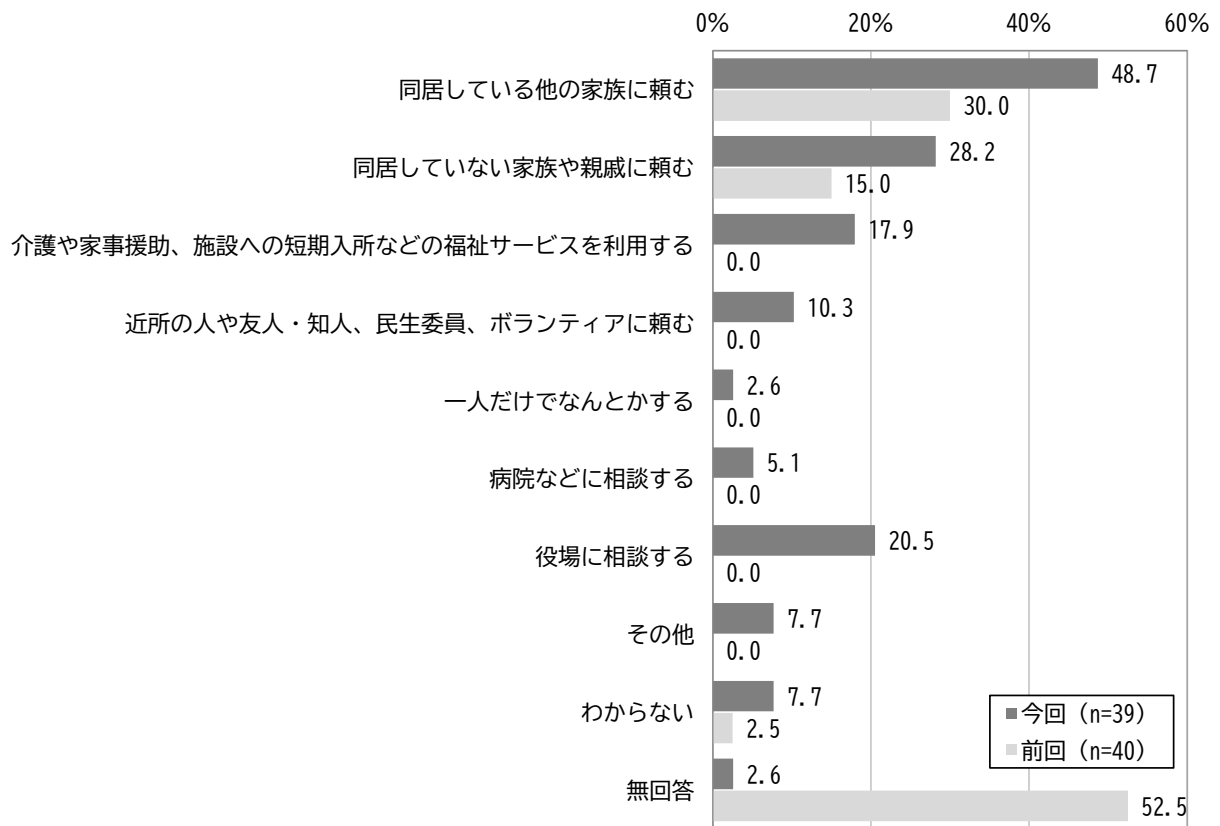
	合計	良好	普通	病気がち	病気・療養中	無回答	
全体	39 100.0	7 17.9	23 59.0	3 7.7	5 12.8	1 2.6	
年齢	18歳未満	15 100.0	4 26.7	8 53.3	0 0.0	3 20.0	0 0.0
	18～39歳	15 100.0	3 20.0	10 66.7	1 6.7	1 6.7	0 0.0
	40～64歳	7 100.0	0 0.0	4 57.1	2 28.6	1 14.3	0 0.0
	65歳以上	1 100.0	0 0.0	1 100.0	0 0.0	0 0.0	0 0.0
	判定	14 100.0	4 28.6	8 57.1	1 7.1	1 7.1	0 0.0
	25 100.0	3 12.0	15 60.0	2 8.0	4 16.0	1 4.0	
介助者の年齢	30歳代	2 100.0	1 50.0	0 0.0	0 0.0	1 50.0	0 0.0
	40歳代	10 100.0	2 20.0	7 70.0	0 0.0	1 10.0	0 0.0
	50歳代	12 100.0	1 8.3	9 75.0	0 0.0	2 16.7	0 0.0
	60歳代	5 100.0	2 40.0	2 40.0	0 0.0	1 20.0	0 0.0
	70歳以上	8 100.0	0 0.0	5 62.5	3 37.5	0 0.0	0 0.0

問 11-2② いつも介助してもらっている人は何歳ですか？（単数回答）【親族や知人が介助者の方限定】



		合計	20歳未満	20歳代	30歳代	40歳代	50歳代	60歳代	70歳以上	無回答
全体		39	0	0	2	10	12	5	8	2
		100.0	0.0	0.0	5.1	25.6	30.8	12.8	20.5	5.1
年齢	18歳未満	15	0	0	2	8	5	0	0	0
		100.0	0.0	0.0	13.3	53.3	33.3	0.0	0.0	0.0
	18～39歳	15	0	0	0	2	5	5	2	1
		100.0	0.0	0.0	0.0	13.3	33.3	33.3	13.3	6.7
40～64歳	7	0	0	0	0	2	0	5	0	
	100.0	0.0	0.0	0.0	0.0	28.6	0.0	71.4	0.0	
65歳以上	1	0	0	0	0	0	0	1	0	
	100.0	0.0	0.0	0.0	0.0	0.0	0.0	100.0	0.0	
判定	A (最重度・重度)	14	0	0	1	5	4	0	3	1
		100.0	0.0	0.0	7.1	35.7	28.6	0.0	21.4	7.1
B (中度・軽度)	25	0	0	1	5	8	5	5	1	
	100.0	0.0	0.0	4.0	20.0	32.0	20.0	20.0	4.0	

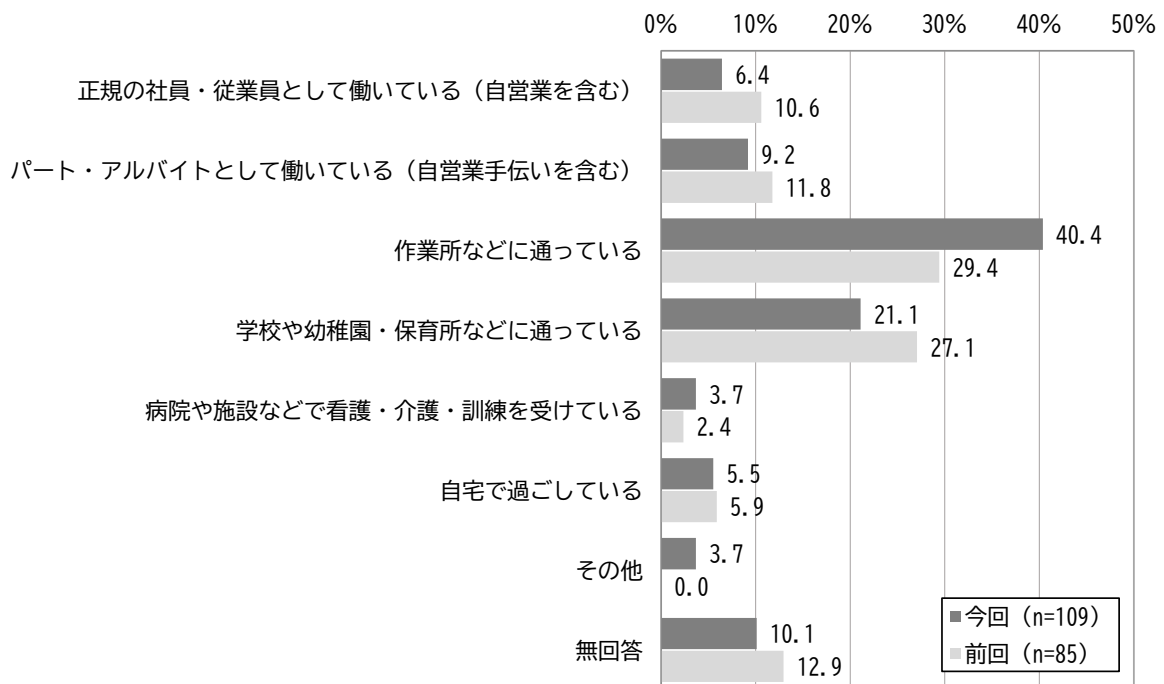
問 11-2③ いつも介助してもらっている人が病気や事故などで介助できなくなったとき、どのようにしますか？（複数回答）【親族や知人が介助者の方限定】



	合計	同居している他の家族に頼む	同居していない家族や親戚に頼む	介護や家事援助、施設への短期入所などの福祉サービスを利用する	近所の人や友人・知人、民生委員、ボランティアに頼む	一人だけでなんとかする	病院などに相談する	役場に相談する	その他	わからない	無回答
全体	39 100.0	19 48.7	11 28.2	7 17.9	4 10.3	1 2.6	2 5.1	8 20.5	3 7.7	3 7.7	1 2.6
年齢	18歳未満	15 100.0	13 86.7	6 40.0	0 0.0	1 6.7	0 0.0	0 0.0	1 6.7	0 0.0	0 0.0
	18~39歳	15 100.0	5 33.3	4 26.7	4 26.7	2 13.3	0 0.0	2 13.3	5 33.3	1 6.7	3 20.0
	40~64歳	7 100.0	1 14.3	1 14.3	2 28.6	1 14.3	1 14.3	0 0.0	2 28.6	2 28.6	0 0.0
	65歳以上	1 100.0	0 0.0	0 0.0	1 100.0	0 0.0	0 0.0	0 0.0	0 0.0	0 0.0	0 0.0
判定	A (最重度・重度)	14 100.0	8 57.1	4 28.6	3 21.4	3 21.4	0 0.0	1 7.1	4 28.6	1 7.1	0 0.0
	B (中度・軽度)	25 100.0	11 44.0	7 28.0	4 16.0	1 4.0	1 4.0	1 4.0	4 16.0	2 8.0	3 12.0

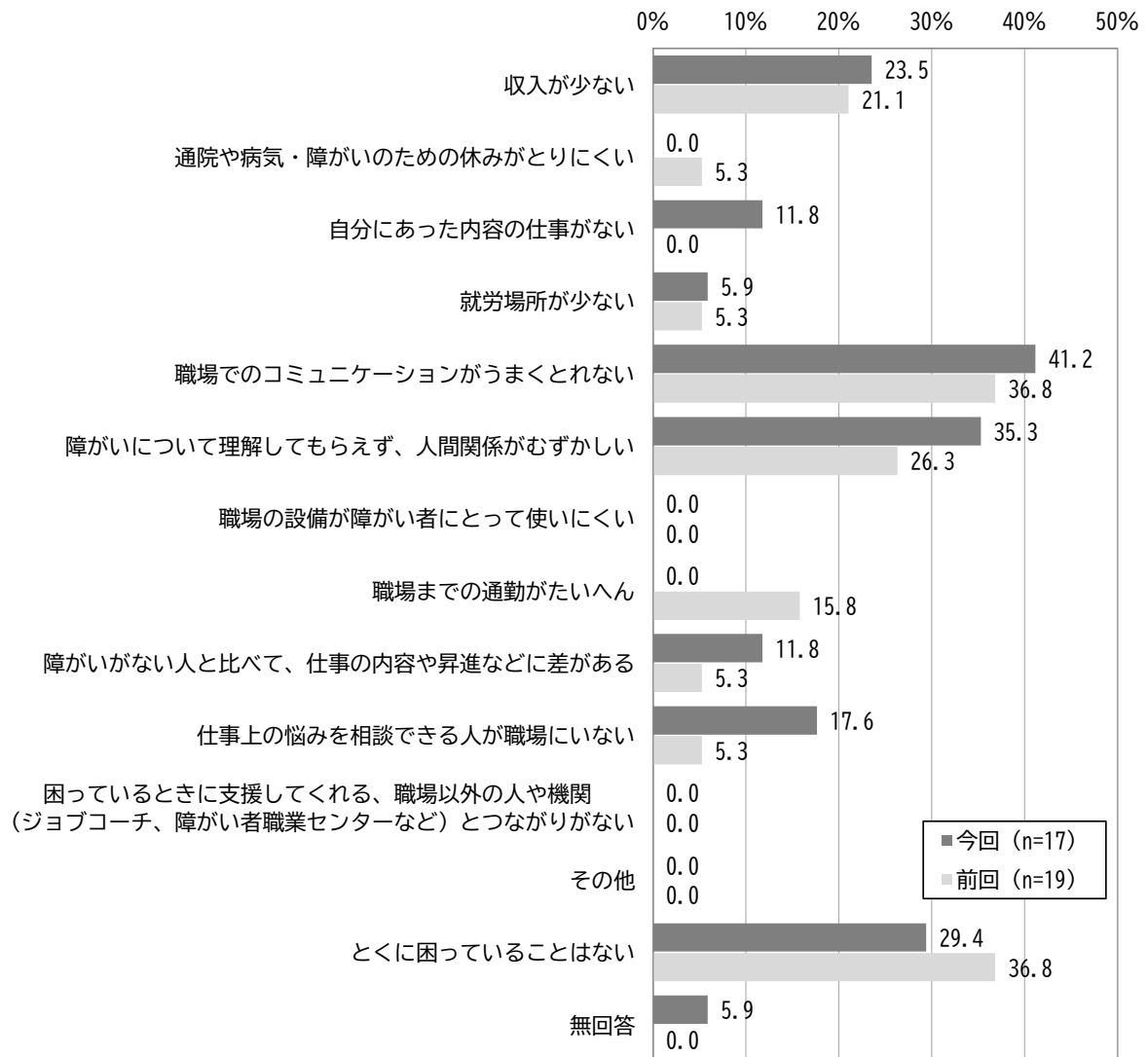
5 就労・就学状況などについて

問12 あなたは、ふだんどのようにして過ごしていますか？（単数回答）



	合計	正規の社員・従業員として働いている（自営業を含む）	パート・アルバイトとして働いている（自営業手伝いを含む）	作業所などに通っている	学校や幼稚園・保育所などに通っている	病院や施設などで看護・介護・訓練を受けている	自宅で過ごしている	その他	無回答
全体	109	7	10	44	23	4	6	4	11
	100.0	6.4	9.2	40.4	21.1	3.7	5.5	3.7	10.1
年齢	18歳未満	24	0	1	0	22	0	0	1
		100.0	0.0	4.2	0.0	91.7	0.0	0.0	4.2
	18～39歳	33	6	3	17	1	0	2	2
		100.0	18.2	9.1	51.5	3.0	0.0	6.1	6.1
40～64歳	36	1	6	18	0	2	3	0	6
	100.0	2.8	16.7	50.0	0.0	5.6	8.3	0.0	16.7
65歳以上	13	0	0	8	0	2	1	1	1
	100.0	0.0	0.0	61.5	0.0	15.4	7.7	7.7	7.7
判定	A（最重度・重度）	31	0	0	13	9	3	1	2
		100.0	0.0	0.0	41.9	29.0	9.7	3.2	6.5
B（中度・軽度）	74	7	10	28	14	1	3	3	8
	100.0	9.5	13.5	37.8	18.9	1.4	4.1	4.1	10.8

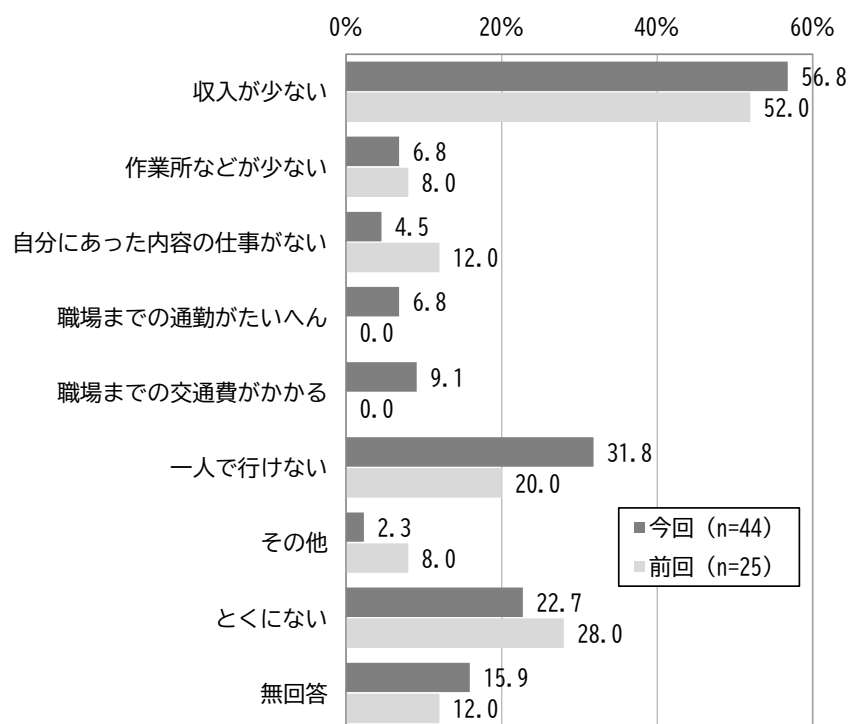
問 12-1 仕事で悩んでいることや困っていることがありますか？（複数回答）【就業者限定】



	合計	収入が少 ない	通院や病 気・障が いのため の休みに とりにく い	自分に あった内 容の仕事 がない	就労場所 が少ない	職場での コミュニ ケーション がうまく とれない	障がい について理 解しても らえず、 人間関係 がむずか しい	職場の設 備が障が い者に とって使 いにくい
全体	17 100.0	4 23.5	0 0.0	2 11.8	1 5.9	7 41.2	6 35.3	0 0.0
年齢	18歳未満	1 100.0	0 0.0	0 0.0	0 0.0	0 0.0	0 0.0	0 0.0
	18～39歳	9 100.0	2 22.2	0 0.0	2 22.2	1 11.1	3 33.3	3 33.3
	40～64歳	7 100.0	2 28.6	0 0.0	0 0.0	0 0.0	4 57.1	3 42.9
	65歳以上	0 0.0	0 0.0	0 0.0	0 0.0	0 0.0	0 0.0	0 0.0
判定	A (最重度・重度)	0 0.0	0 0.0	0 0.0	0 0.0	0 0.0	0 0.0	0 0.0
	B (中度・軽度)	17 100.0	4 23.5	0 0.0	2 11.8	1 5.9	7 41.2	6 35.3

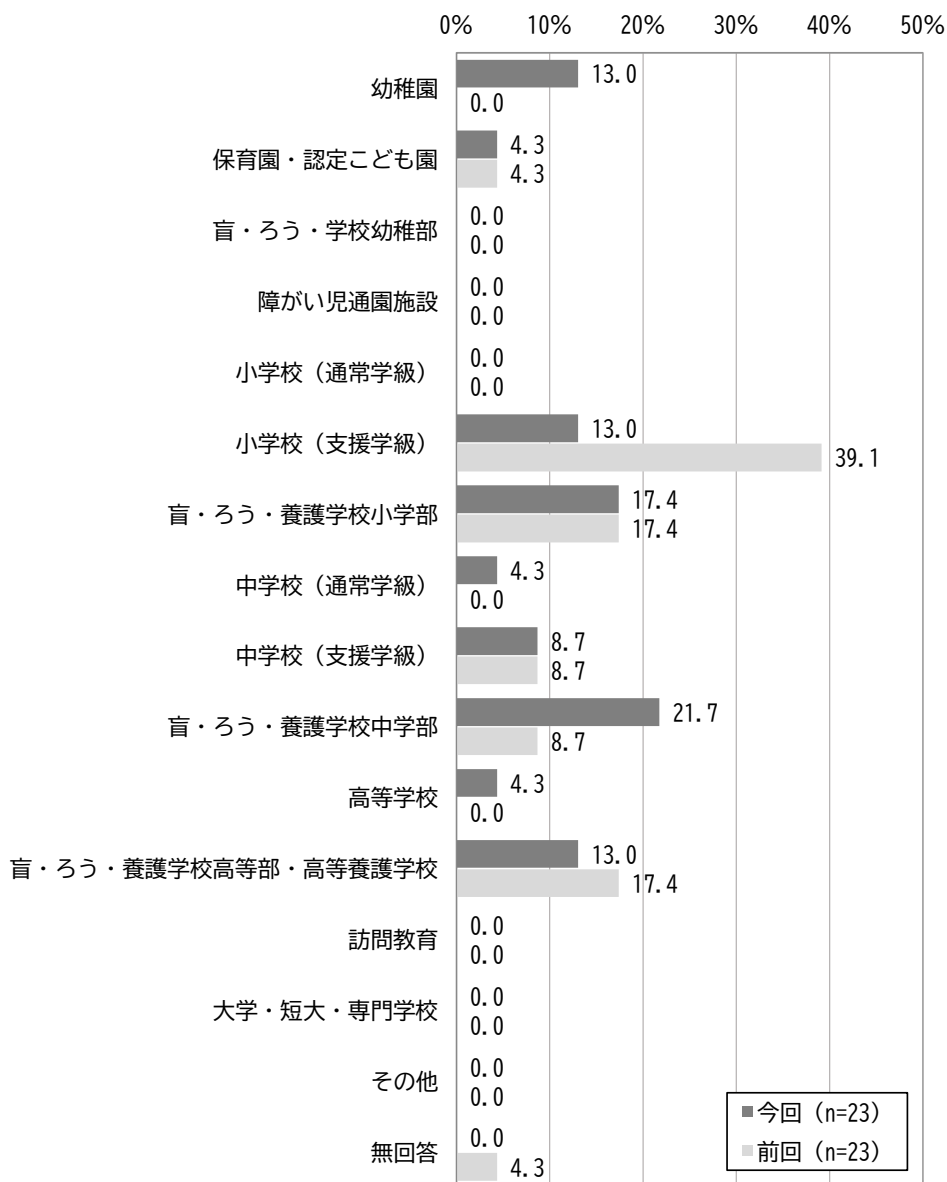
	合計	職場まで の通勤が たいへん	障がい がない人 と比べて、 仕事の 内容や昇 進などに 差がある	仕事上の 悩みを相 談できる 人が職場 にいない	困ってい るときに 支援して くれる、 職場以外 の人や機 関（ジョ ブコー チ、障が い者職業 センター など）と つながり がない	その他	とくに 困ってい ることは ない	無回答
全体	17 100.0	0 0.0	2 11.8	3 17.6	0 0.0	0 0.0	5 29.4	1 5.9
年齢	18歳未満	1 100.0	0 0.0	0 0.0	0 0.0	0 0.0	1 100.0	0 0.0
	18～39歳	9 100.0	0 0.0	1 11.1	1 11.1	0 0.0	4 44.4	0 0.0
	40～64歳	7 100.0	0 0.0	1 14.3	2 28.6	0 0.0	0 0.0	1 14.3
	65歳以上	0 0.0	0 0.0	0 0.0	0 0.0	0 0.0	0 0.0	0 0.0
判定	A (最重度・重度)	0 0.0	0 0.0	0 0.0	0 0.0	0 0.0	0 0.0	0 0.0
	B (中度・軽度)	17 100.0	0 0.0	2 11.8	3 17.6	0 0.0	5 29.4	1 5.9

問 12-2 仕事で悩んでいることや困っていることがありますか？（複数回答）【作業所に通っている方限定】



	合計	収入が少 ない	作業所な どが少な い	自分に あった内 容の仕事 がない	職場まで の通勤が たいへん	職場まで の交通費 がかかる	一人で 行けない	その他	とくに ない	無回答	
全体	44 100.0	25 56.8	3 6.8	2 4.5	3 6.8	4 9.1	14 31.8	1 2.3	10 22.7	7 15.9	
年齢	18歳未満	0 0.0	0 0.0	0 0.0	0 0.0	0 0.0	0 0.0	0 0.0	0 0.0	0 0.0	
	18～39歳	17 100.0	8 47.1	0 0.0	0 0.0	1 5.9	2 11.8	5 29.4	1 5.9	6 35.3	1 5.9
	40～64歳	18 100.0	12 66.7	2 11.1	2 11.1	2 11.1	2 11.1	5 27.8	0 0.0	2 11.1	4 22.2
	65歳以上	8 100.0	5 62.5	1 12.5	0 0.0	0 0.0	0 0.0	4 50.0	0 0.0	2 25.0	1 12.5
判定	A (最重度・重度)	13 100.0	7 53.8	0 0.0	1 7.7	0 0.0	1 7.7	7 53.8	0 0.0	3 23.1	1 7.7
	B (中度・軽度)	28 100.0	17 60.7	3 10.7	1 3.6	3 10.7	3 10.7	6 21.4	1 3.6	7 25.0	4 14.3

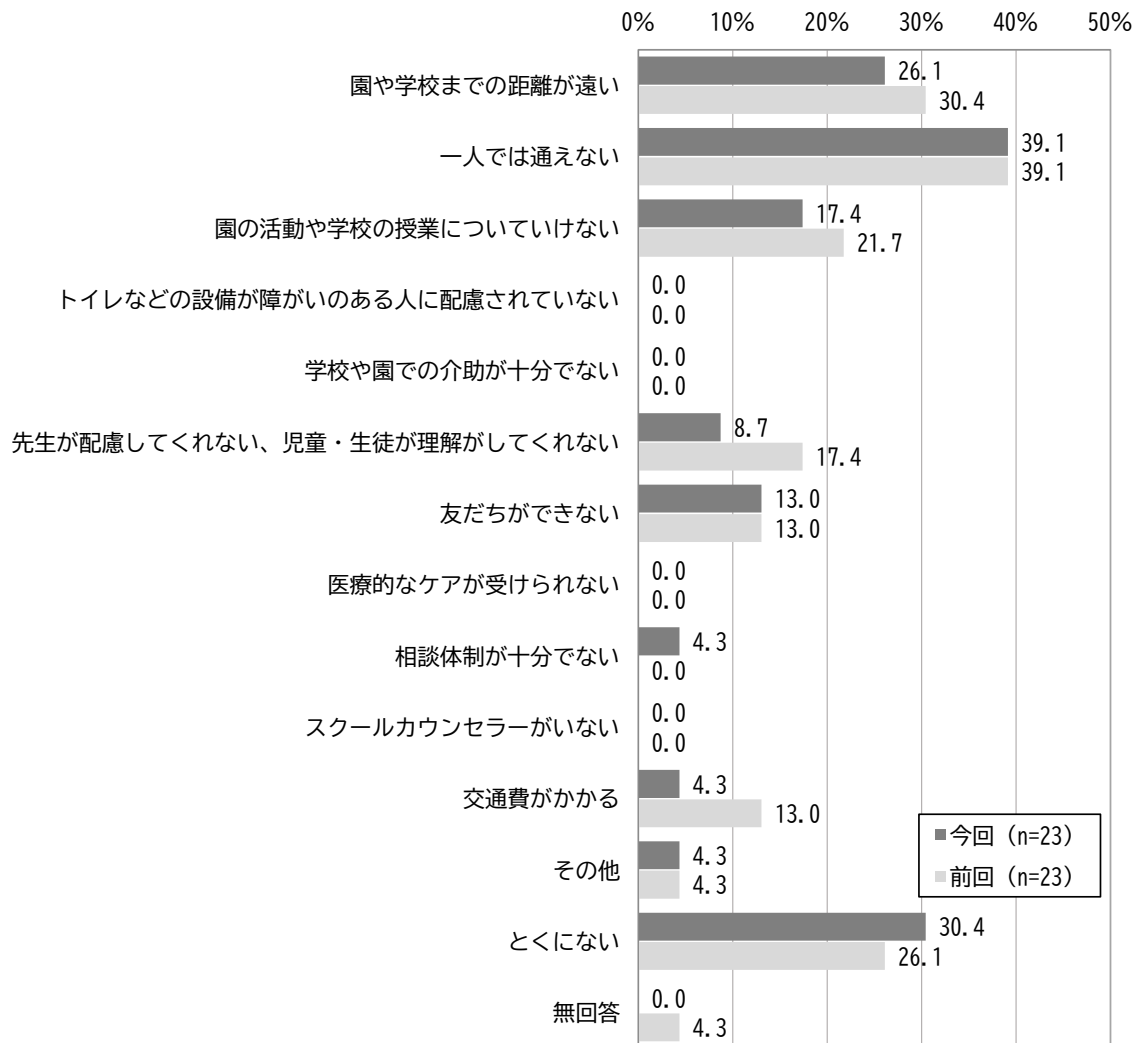
問 12-3① どこに通っていますか？（単数回答）【通園・通学者限定】



	合計	幼稚園	保育園・ 認定こども園	盲・ろう・学校 幼稚部	障がい児 通園施設	小学校 (通常学 級)	小学校 (支援学 級)	盲・ろう・養護 学校小学 部	中学校 (通常学 級)
全体	23 100.0	3 13.0	1 4.3	0 0.0	0 0.0	0 0.0	3 13.0	4 17.4	1 4.3
年 齢	18歳未満	22 100.0	3 13.6	1 4.5	0 0.0	0 0.0	0 0.0	3 13.6	4 18.2
	18～39歳	1 100.0	0 0.0	0 0.0	0 0.0	0 0.0	0 0.0	0 0.0	0 0.0
	40～64歳	0 0.0	0 0.0	0 0.0	0 0.0	0 0.0	0 0.0	0 0.0	0 0.0
	65歳以上	0 0.0	0 0.0	0 0.0	0 0.0	0 0.0	0 0.0	0 0.0	0 0.0
判 定	A (最重度・重度)	9 100.0	1 11.1	1 11.1	0 0.0	0 0.0	0 0.0	0 0.0	3 33.3
	B (中度・軽度)	14 100.0	2 14.3	0 0.0	0 0.0	0 0.0	3 21.4	1 7.1	1 7.1

	合計	中学校 (支援学 級)	盲・ろう・養護 学校中学 部	高等学校	盲・ろう・養護 学校高等 部・高等 養護学校	訪問教育	大学・短 大・専門 学校	その他	無回答
全体	23 100.0	2 8.7	5 21.7	1 4.3	3 13.0	0 0.0	0 0.0	0 0.0	0 0.0
年 齢	18歳未満	22 100.0	2 9.1	5 22.7	1 4.5	2 9.1	0 0.0	0 0.0	0 0.0
	18～39歳	1 100.0	0 0.0	0 0.0	0 0.0	1 100.0	0 0.0	0 0.0	0 0.0
	40～64歳	0 0.0	0 0.0	0 0.0	0 0.0	0 0.0	0 0.0	0 0.0	0 0.0
	65歳以上	0 0.0	0 0.0	0 0.0	0 0.0	0 0.0	0 0.0	0 0.0	0 0.0
判 定	A (最重度・重度)	9 100.0	0 0.0	3 33.3	0 0.0	1 11.1	0 0.0	0 0.0	0 0.0
	B (中度・軽度)	14 100.0	2 14.3	2 14.3	1 7.1	2 14.3	0 0.0	0 0.0	0 0.0

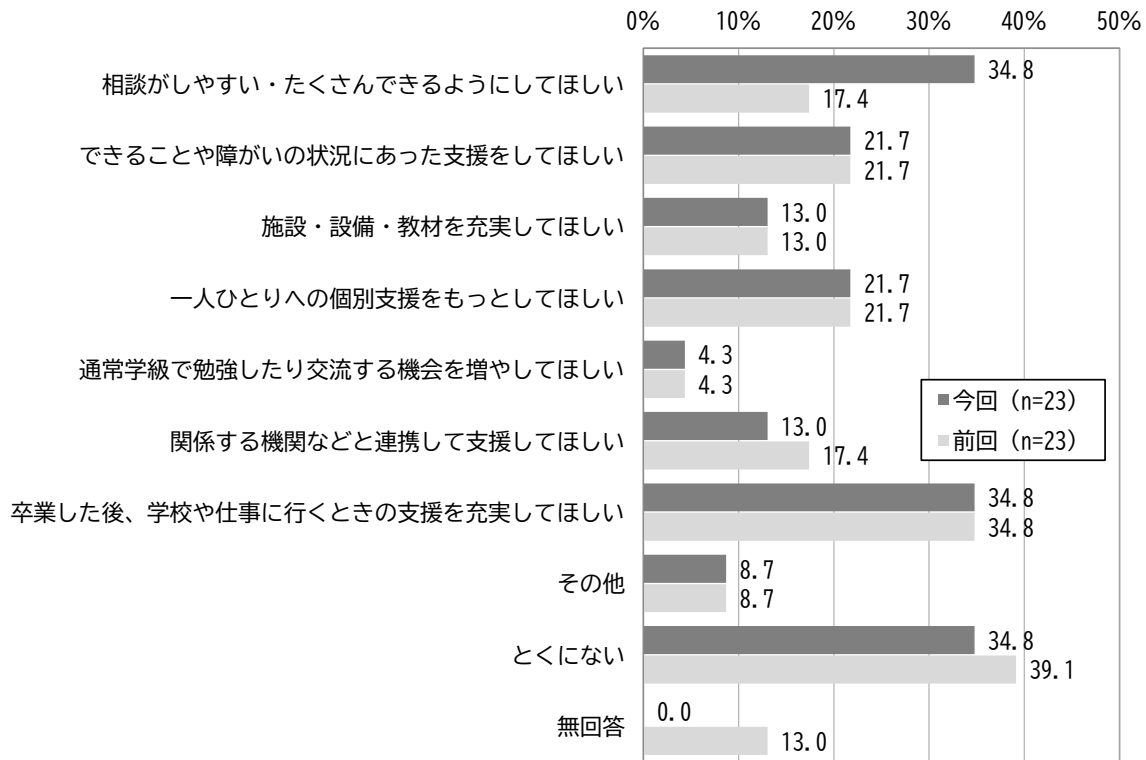
問 12-3② 園や学校に通うときに、とくに困っていることがありますか？（複数回答）【通園・通学者限定】



		合計	園や学校 までの距離が遠い	一人では 通えない	園の活動 や学校の 授業についていけない	トイレな どの設備 が障がい のある人 に配慮さ れていない	学校や園 での介助 が十分で ない	先生が配 慮してく れない、 児童・生 徒が理解 がしてく れない	友だちが できない
全体		23 100.0	6 26.1	9 39.1	4 17.4	0 0.0	0 0.0	2 8.7	3 13.0
年齢	18歳未満	22 100.0	6 27.3	9 40.9	4 18.2	0 0.0	0 0.0	2 9.1	3 13.6
	18～39歳	1 100.0	0 0.0	0 0.0	0 0.0	0 0.0	0 0.0	0 0.0	0 0.0
	40～64歳	0 0.0	0 0.0	0 0.0	0 0.0	0 0.0	0 0.0	0 0.0	0 0.0
	65歳以上	0 0.0	0 0.0	0 0.0	0 0.0	0 0.0	0 0.0	0 0.0	0 0.0
判定	A (最重度・重度)	9 100.0	4 44.4	5 55.6	2 22.2	0 0.0	0 0.0	0 0.0	0 0.0
	B (中度・軽度)	14 100.0	2 14.3	4 28.6	2 14.3	0 0.0	0 0.0	2 14.3	3 21.4
通っている施設	幼稚園	3 100.0	0 0.0	1 33.3	2 66.7	0 0.0	0 0.0	0 0.0	0 0.0
	保育園・認定 こども園	1 100.0	0 0.0	0 0.0	0 0.0	0 0.0	0 0.0	0 0.0	0 0.0
	小学校(支援 学級)	3 100.0	1 33.3	1 33.3	1 33.3	0 0.0	0 0.0	0 0.0	3 100.0
	盲・ろう・養 護学校小学部	4 100.0	2 50.0	3 75.0	1 25.0	0 0.0	0 0.0	0 0.0	0 0.0
	中学校(通常 学級)	1 100.0	0 0.0	0 0.0	0 0.0	0 0.0	0 0.0	0 0.0	0 0.0
	中学校(支援 学級)	2 100.0	0 0.0	0 0.0	0 0.0	0 0.0	0 0.0	1 50.0	0 0.0
	盲・ろう・養 護学校中学部	5 100.0	3 60.0	3 60.0	0 0.0	0 0.0	0 0.0	1 20.0	0 0.0
	高等学校	1 100.0	0 0.0	0 0.0	0 0.0	0 0.0	0 0.0	0 0.0	0 0.0
	盲・ろう・養 護学校高等	3 100.0	0 0.0	1 33.3	0 0.0	0 0.0	0 0.0	0 0.0	0 0.0

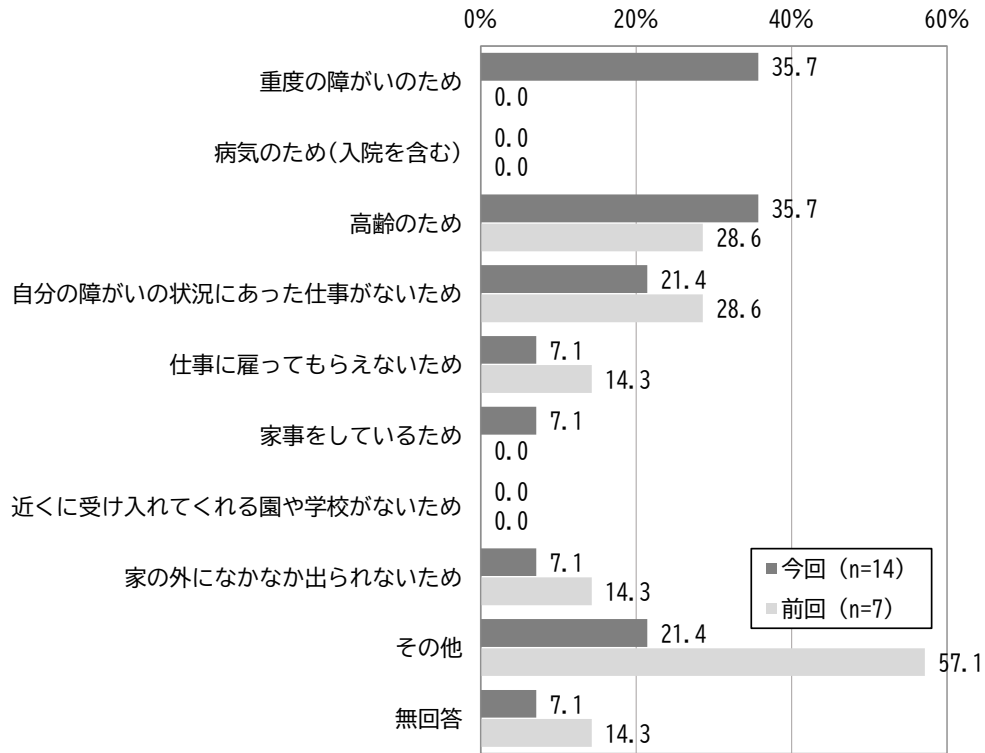
	合計	医療的な ケアが受 けられな い	相談体制 が十分で ない	スクール カウンセ ラーがい ない	交通費が かかる	その他	とくにな い	無回答	
全体	23 100.0	0 0.0	1 4.3	0 0.0	1 4.3	1 4.3	7 30.4	0 0.0	
年齢	18歳未満	22 100.0	0 0.0	1 4.5	0 0.0	0 0.0	1 4.5	7 31.8	0 0.0
	18～39歳	1 100.0	0 0.0	0 0.0	0 0.0	1 100.0	0 0.0	0 0.0	0 0.0
	40～64歳	0 0.0	0 0.0	0 0.0	0 0.0	0 0.0	0 0.0	0 0.0	0 0.0
	65歳以上	0 0.0	0 0.0	0 0.0	0 0.0	0 0.0	0 0.0	0 0.0	0 0.0
	判定	A (最重度・重度)	9 100.0	0 0.0	0 0.0	0 0.0	0 0.0	1 11.1	2 22.2
	B (中度・軽度)	14 100.0	0 0.0	1 7.1	0 0.0	1 7.1	0 0.0	5 35.7	0 0.0
通 っ て い る 施 設	幼稚園	3 100.0	0 0.0	0 0.0	0 0.0	0 0.0	0 0.0	1 33.3	0 0.0
	保育園・認定 こども園	1 100.0	0 0.0	0 0.0	0 0.0	0 0.0	1 100.0	0 0.0	0 0.0
	小学校（支援 学級）	3 100.0	0 0.0	0 0.0	0 0.0	0 0.0	0 0.0	0 0.0	0 0.0
	盲・ろう・養 護学校小学部	4 100.0	0 0.0	0 0.0	0 0.0	0 0.0	0 0.0	1 25.0	0 0.0
	中学校（通常 学級）	1 100.0	0 0.0	0 0.0	0 0.0	0 0.0	0 0.0	1 100.0	0 0.0
	中学校（支援 学級）	2 100.0	0 0.0	1 50.0	0 0.0	0 0.0	0 0.0	1 50.0	0 0.0
	盲・ろう・養 護学校中学部	5 100.0	0 0.0	0 0.0	0 0.0	0 0.0	0 0.0	1 20.0	0 0.0
	高等学校	1 100.0	0 0.0	0 0.0	0 0.0	0 0.0	0 0.0	1 100.0	0 0.0
	盲・ろう・養 護学校高等	3 100.0	0 0.0	0 0.0	0 0.0	1 33.3	0 0.0	1 33.3	0 0.0

問 12-3③ 通っている園や学校にしてほしいことはありますか？（複数回答）【通園・通学者限定】



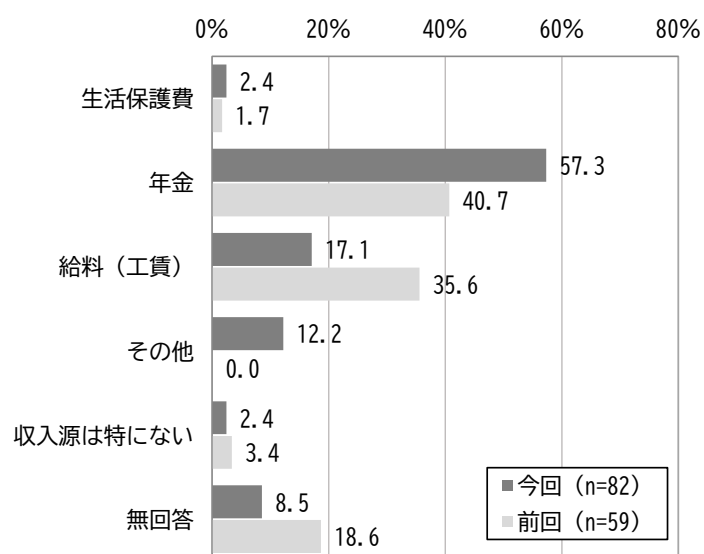
	合計	相談がしやすい・たくさんできるようにしてほしい	できることや障がいの状況にあった支援をしてほしい	施設・設備・教材を充実してほしい	一人ひとりへの個別支援をもっとしてほしい	通常学級で勉強したり交流する機会を増やしてほしい	関係する機関などと連携して支援してほしい	卒業した後、学校や仕事に行くときの支援を充実してほしい	その他	とくにない	無回答	
全体	23 100.0	8 34.8	5 21.7	3 13.0	5 21.7	1 4.3	3 13.0	8 34.8	2 8.7	8 34.8	0 0.0	
年齢	18歳未満	22 100.0	8 36.4	5 22.7	3 13.6	5 22.7	1 4.5	3 13.6	8 36.4	2 9.1	7 31.8	0 0.0
	18～39歳	1 100.0	0 0.0	0 0.0	0 0.0	0 0.0	0 0.0	0 0.0	0 0.0	0 0.0	1 100.0	0 0.0
	40～64歳	0 0.0	0 0.0	0 0.0	0 0.0	0 0.0	0 0.0	0 0.0	0 0.0	0 0.0	0 0.0	0 0.0
	65歳以上	0 0.0	0 0.0	0 0.0	0 0.0	0 0.0	0 0.0	0 0.0	0 0.0	0 0.0	0 0.0	0 0.0
	判定	9 100.0	4 44.4	2 22.2	2 22.2	3 33.3	0 0.0	2 22.2	4 44.4	1 11.1	2 22.2	0 0.0
通っている施設	A (最重度・重度)	14 100.0	4 28.6	3 21.4	1 7.1	2 14.3	1 7.1	1 7.1	4 28.6	1 7.1	6 42.9	0 0.0
	B (中度・軽度)	3 100.0	1 33.3	1 33.3	0 0.0	0 0.0	1 33.3	1 33.3	0 0.0	1 33.3	0 0.0	0 0.0
	幼稚園	1 100.0	0 0.0	0 0.0	0 0.0	0 0.0	0 0.0	0 0.0	0 0.0	1 100.0	0 0.0	0 0.0
	保育園・認定こども園	3 100.0	2 66.7	1 33.3	0 0.0	2 66.7	0 0.0	0 0.0	2 66.7	0 0.0	0 0.0	0 0.0
	小学校(支援学級)	4 100.0	3 75.0	2 50.0	2 50.0	1 25.0	0 0.0	2 50.0	3 75.0	0 0.0	1 25.0	0 0.0
	盲・ろう・養護学校小学部	1 100.0	0 0.0	0 0.0	0 0.0	0 0.0	0 0.0	0 0.0	0 0.0	0 0.0	1 100.0	0 0.0
	中学校(通常学級)	2 100.0	0 0.0	0 0.0	0 0.0	0 0.0	0 0.0	0 0.0	0 0.0	0 0.0	2 100.0	0 0.0
	中学校(支援学級)	5 100.0	2 40.0	1 20.0	1 20.0	2 40.0	0 0.0	0 0.0	2 40.0	0 0.0	1 20.0	0 0.0
	盲・ろう・養護学校中学部	1 100.0	0 0.0	0 0.0	0 0.0	0 0.0	0 0.0	0 0.0	1 100.0	0 0.0	0 0.0	0 0.0
	高等学校	3 100.0	0 0.0	0 0.0	0 0.0	0 0.0	0 0.0	0 0.0	0 0.0	0 0.0	3 100.0	0 0.0
盲・ろう・養護学校高等部・高												

問 12-4 園や学校に通ったり、仕事をしていないのは、どのような理由からですか？（複数回答）
【通勤通学や作業所への通所をしていない方限定】



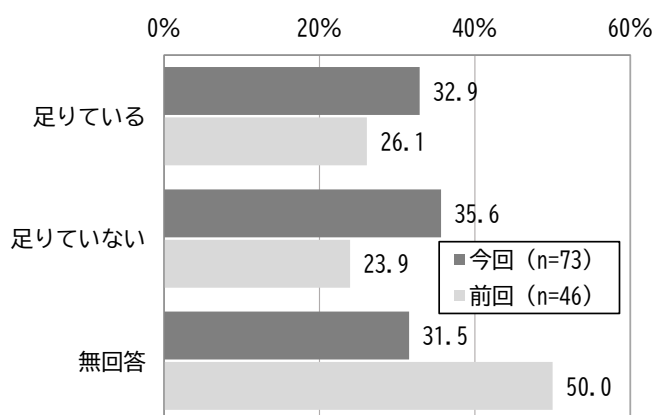
	合計	重度の障がいのため	病気のため(入院を含む)	高齢のため	自分の障がいの状況にあった仕事がないため	仕事に雇ってもらえないため	家事をしているため	近くに受け入れてくれる園や学校がないため	家の外になかなか出られないため	その他	無回答
全体	14 100.0	5 35.7	0 0.0	5 35.7	3 21.4	1 7.1	1 7.1	0 0.0	1 7.1	3 21.4	1 7.1
年齢	18歳未満	0 0.0	0 0.0	0 0.0	0 0.0	0 0.0	0 0.0	0 0.0	0 0.0	0 0.0	0 0.0
	18~39歳	4 100.0	0 0.0	0 0.0	0 0.0	1 25.0	1 25.0	0 0.0	0 0.0	3 75.0	0 0.0
	40~64歳	5 100.0	2 40.0	0 0.0	0 0.0	0 0.0	0 0.0	1 20.0	0 0.0	1 20.0	1 20.0
	65歳以上	4 100.0	2 50.0	0 0.0	4 100.0	2 50.0	0 0.0	0 0.0	0 0.0	0 0.0	0 0.0
判定	A (最重度・重度)	7 100.0	5 71.4	0 0.0	3 42.9	1 14.3	0 0.0	0 0.0	0 0.0	1 14.3	1 14.3
	B (中度・軽度)	7 100.0	0 0.0	0 0.0	2 28.6	2 28.6	1 14.3	1 14.3	0 0.0	2 28.6	1 14.3

問 13 あなたの主な収入源は何ですか？（単数回答）【18歳以上限定】



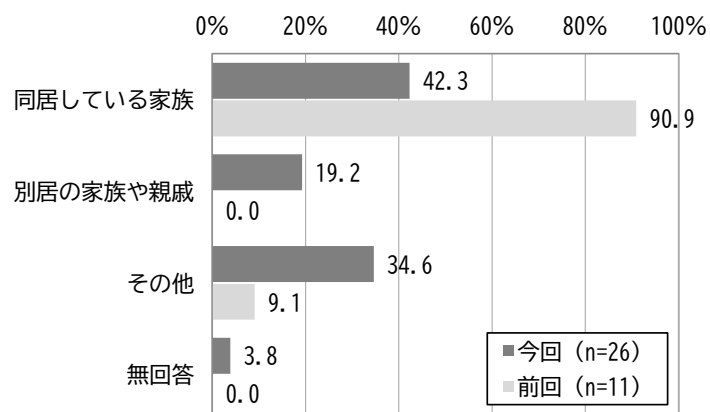
	合計	生活保護費	年金	給料 (工賃)	その他	収入源は特にない	無回答	
全体	82	2.4	57.3	17.1	12.2	2.4	8.5	
年齢	18歳未満	0	0	0	0	0	0	
		0.0	0.0	0.0	0.0	0.0	0.0	
	18~39歳	33	3.0	42.4	27.3	12.1	6.1	9.1
		100.0	3.0	42.4	27.3	12.1	6.1	9.1
	40~64歳	36	2.8	55.6	13.9	16.7	0.0	11.1
	100.0	2.8	55.6	13.9	16.7	0.0	11.1	
65歳以上	13	0.0	100.0	0.0	0.0	0.0	0.0	
	100.0	0.0	100.0	0.0	0.0	0.0	0.0	
判定	A (最重度・重度)	21	0.0	85.7	0.0	9.5	4.8	0.0
		100.0	0.0	85.7	0.0	9.5	4.8	0.0
B (中度・軽度)	58	3.4	48.3	24.1	10.3	1.7	12.1	
	100.0	3.4	48.3	24.1	10.3	1.7	12.1	

問 13-1 主な収入源で生活費は足りていますか？（単数回答）【収入源がある方限定】



	合計	足りている	足りていない	無回答	
全体	73	24	26	23	
	100.0	32.9	35.6	31.5	
年齢	18歳未満	0	0	0	
		0.0	0.0	0.0	
	18~39歳	28	7	12	9
		100.0	25.0	42.9	32.1
	40~64歳	32	11	10	11
	100.0	34.4	31.3	34.4	
65歳以上	13	6	4	3	
	100.0	46.2	30.8	23.1	
判定	A (最重度・重度)	20	5	9	6
		100.0	25.0	45.0	30.0
B (中度・軽度)	50	16	17	17	
	100.0	32.0	34.0	34.0	
主な収入源	生活保護費	2	0	1	1
		100.0	0.0	50.0	50.0
	年金	47	14	18	15
	100.0	29.8	38.3	31.9	
給料 (工賃)	14	4	4	6	
	100.0	28.6	28.6	42.9	

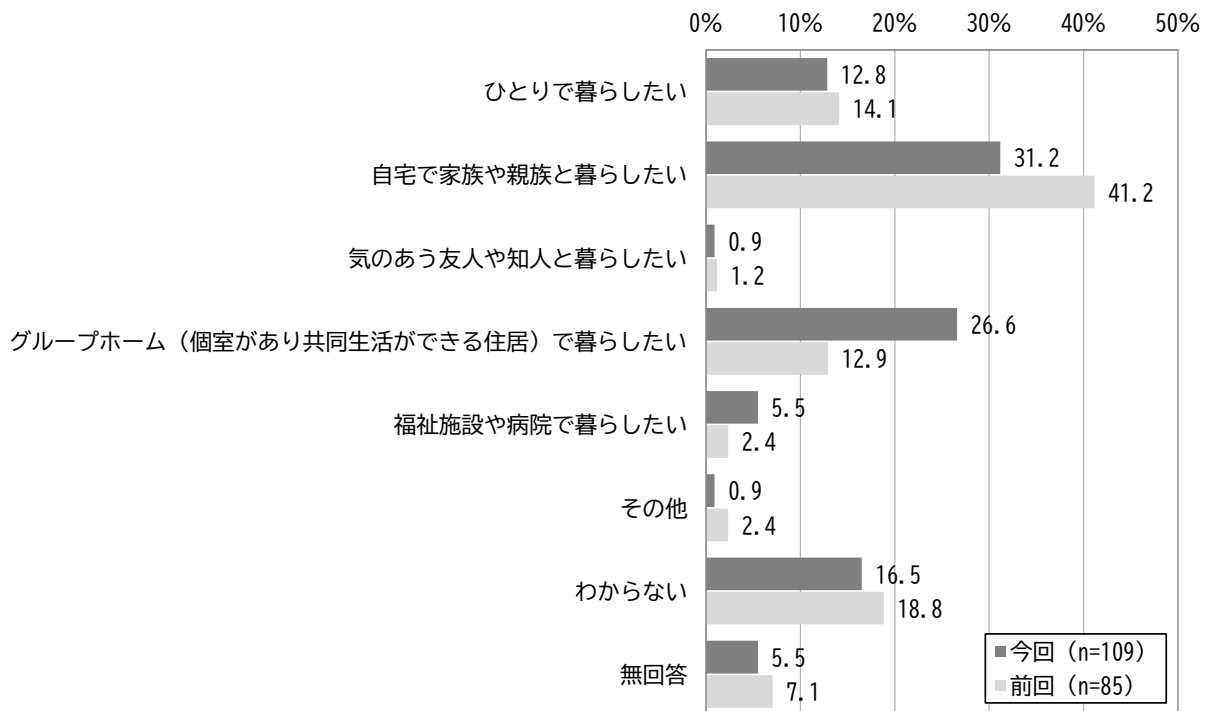
問 13-2 あなたの生活費は主に誰が負担していますか？(単数回答)【主な収入源で足りていない方限定】



		合計	同居している家族	別居の家族や親戚	その他	無回答
全体		26 100.0	11 42.3	5 19.2	9 34.6	1 3.8
年齢	18歳未満	0 0.0	0 0.0	0 0.0	0 0.0	0 0.0
	18～39歳	12 100.0	10 83.3	1 8.3	1 8.3	0 0.0
	40～64歳	10 100.0	1 10.0	2 20.0	6 60.0	1 10.0
	65歳以上	4 100.0	0 0.0	2 50.0	2 50.0	0 0.0
判定	A (最重度・重度)	9 100.0	2 22.2	3 33.3	4 44.4	0 0.0
	B (中度・軽度)	17 100.0	9 52.9	2 11.8	5 29.4	1 5.9

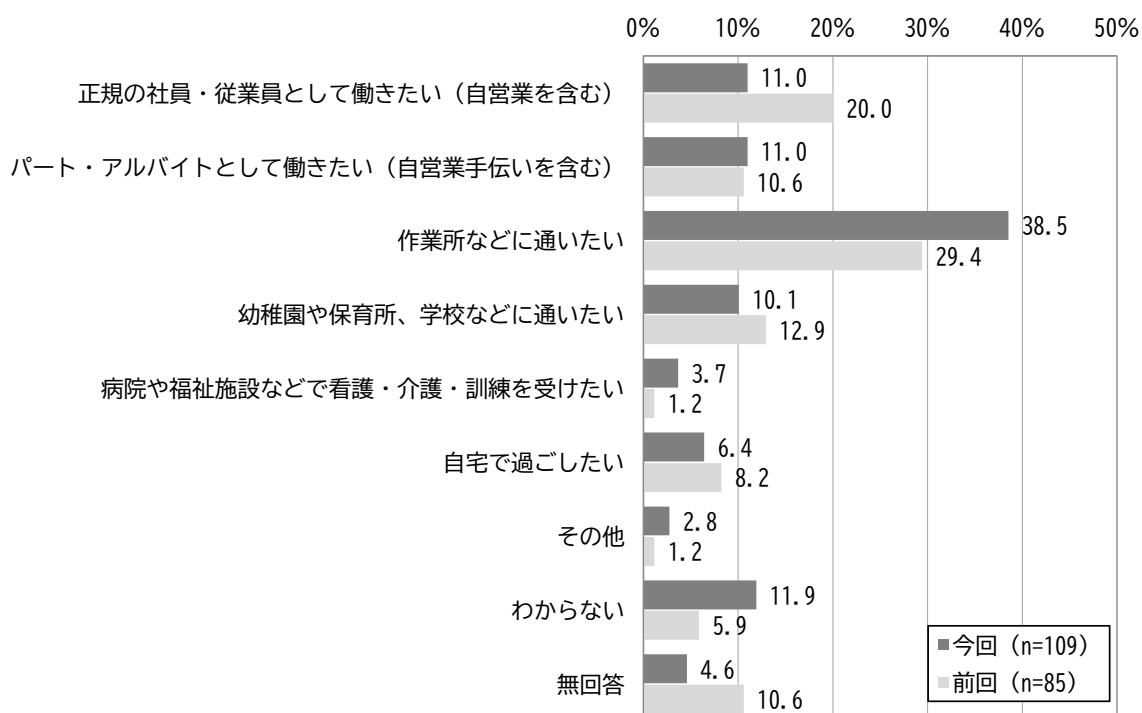
6 今後の生活について

問 14 あなたは、これからの生活をどのように送りたいですか？（単数回答）



	合計	ひとりで暮らしたい	自宅で家族や親族と暮らしたい	気のあう友人や知人と暮らしたい	グループホーム（個室があり共同生活ができる住居）で暮らしたい	福祉施設や病院で暮らしたい	その他	わからない	無回答	
全体	109	14	34	1	29	6	1	18	6	
	100.0	12.8	31.2	0.9	26.6	5.5	0.9	16.5	5.5	
年齢	18歳未満	24	1	14	0	1	0	0	8	0
		100.0	4.2	58.3	0.0	4.2	0.0	0.0	33.3	0.0
	18～39歳	33	8	10	1	7	0	0	5	2
		100.0	24.2	30.3	3.0	21.2	0.0	0.0	15.2	6.1
40～64歳	36	5	7	0	14	3	1	2	4	
	100.0	13.9	19.4	0.0	38.9	8.3	2.8	5.6	11.1	
65歳以上	13	0	2	0	7	2	0	2	0	
	100.0	0.0	15.4	0.0	53.8	15.4	0.0	15.4	0.0	
判定	A（最重度・重度）	31	0	8	0	14	5	0	4	0
		100.0	0.0	25.8	0.0	45.2	16.1	0.0	12.9	0.0
B（中度・軽度）	74	14	25	1	12	1	1	14	6	
	100.0	18.9	33.8	1.4	16.2	1.4	1.4	18.9	8.1	

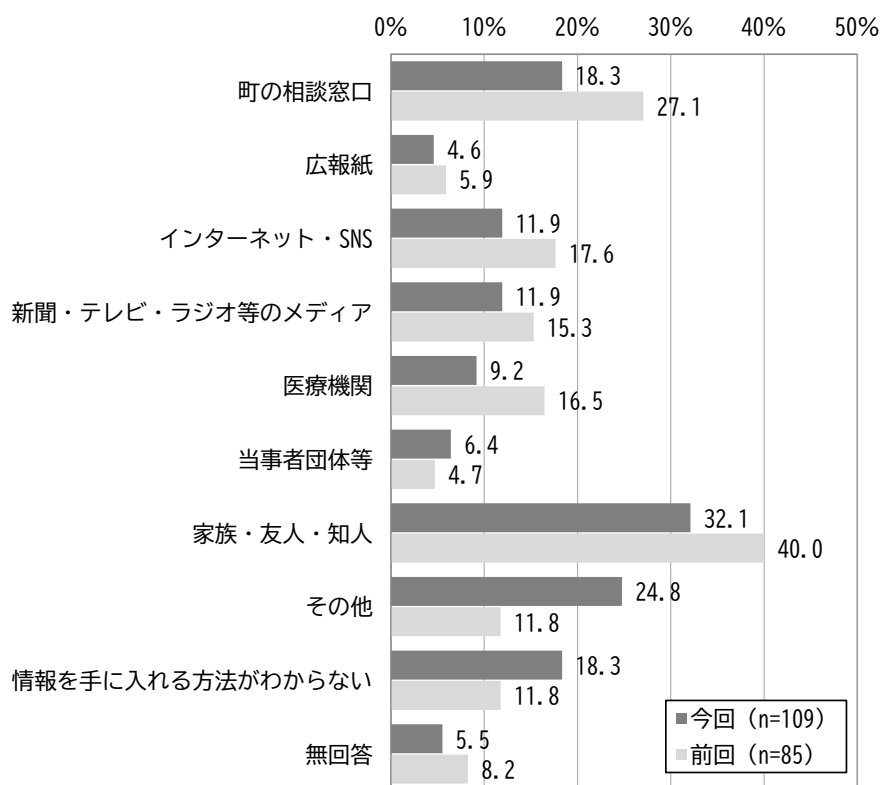
問 15 あなたは、これから日中どのように過ごしたいですか？（単数回答）



	合計	正規の社員・従業員として働きたい (自営業を含む)	パート・アルバイトとして働きたい (自営業手伝いを含む)	作業所などに通いたい	幼稚園や保育所、学校などに通いたい	病院や福祉施設などで看護・介護・訓練を受けたい	自宅で過ごしたい	その他	わからない	無回答	
全体	109 100.0	12 11.0	12 11.0	42 38.5	11 10.1	4 3.7	7 6.4	3 2.8	13 11.9	5 4.6	
年齢	18歳未満	24 100.0	1 4.2	2 8.3	3 12.5	11 45.8	0 0.0	0 0.0	0 0.0	7 29.2	0 0.0
	18～39歳	33 100.0	10 30.3	0 0.0	15 45.5	0 0.0	0 0.0	2 6.1	2 6.1	3 9.1	1 3.0
	40～64歳	36 100.0	1 2.8	10 27.8	15 41.7	0 0.0	1 2.8	2 5.6	1 2.8	2 5.6	4 11.1
	65歳以上	13 100.0	0 0.0	0 0.0	8 61.5	0 0.0	2 15.4	2 15.4	0 0.0	1 7.7	0 0.0
判定	A (最重度・重度)	31 100.0	1 3.2	0 0.0	17 54.8	3 9.7	3 9.7	2 6.5	0 0.0	4 12.9	1 3.2
	B (中度・軽度)	74 100.0	11 14.9	12 16.2	21 28.4	8 10.8	1 1.4	5 6.8	3 4.1	9 12.2	4 5.4

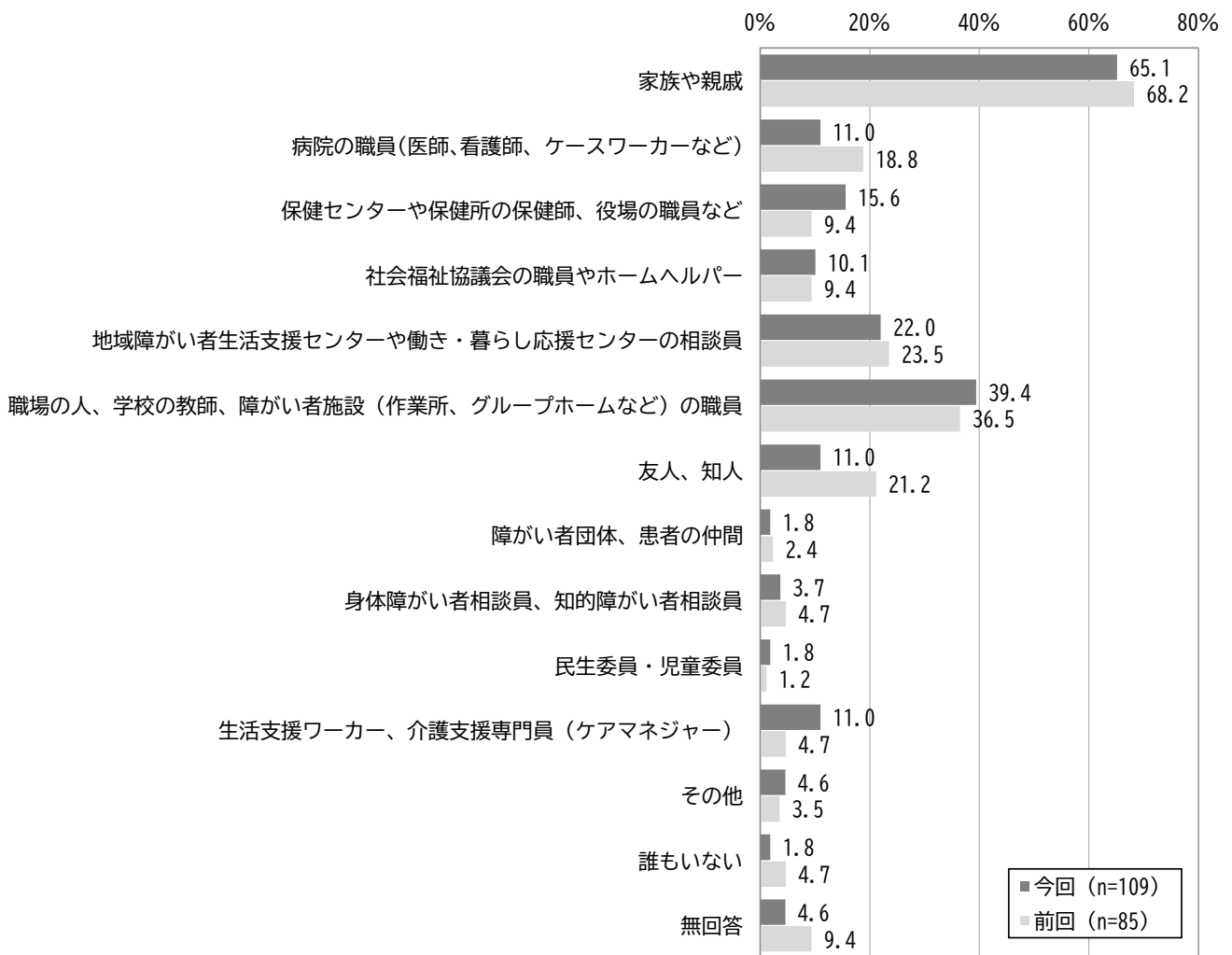
7 情報の入手方法や相談ごとについて

問 16 あなたは、障がいに関する知識や福祉に関する情報をどこから聞きますか。(複数回答)



	合計	町の相談窓口	広報紙	インターネット・SNS	新聞・テレビ・ラジオ等のメディア	医療機関	当事者団体等	家族・友人・知人	その他	情報を手に入れる方法がわからない	無回答	
全体	109 100.0	20 18.3	5 4.6	13 11.9	13 11.9	10 9.2	7 6.4	35 32.1	27 24.8	20 18.3	6 5.5	
年齢	18歳未満	24 100.0	4 16.7	4 16.7	5 20.8	3 12.5	4 16.7	1 4.2	16 66.7	3 12.5	6 25.0	0 0.0
	18～39歳	33 100.0	3 9.1	0 0.0	6 18.2	4 12.1	4 12.1	1 3.0	9 27.3	8 24.2	8 24.2	1 3.0
	40～64歳	36 100.0	10 27.8	1 2.8	2 5.6	5 13.9	1 2.8	3 8.3	7 19.4	8 22.2	5 13.9	4 11.1
	65歳以上	13 100.0	3 23.1	0 0.0	0 0.0	1 7.7	1 7.7	1 7.7	3 23.1	8 61.5	0 0.0	0 0.0
判定	A (最重度・重度)	31 100.0	4 12.9	2 6.5	2 6.5	3 9.7	6 19.4	2 6.5	11 35.5	14 45.2	4 12.9	1 3.2
	B (中度・軽度)	74 100.0	16 21.6	3 4.1	11 14.9	10 13.5	4 5.4	4 5.4	24 32.4	12 16.2	15 20.3	4 5.4

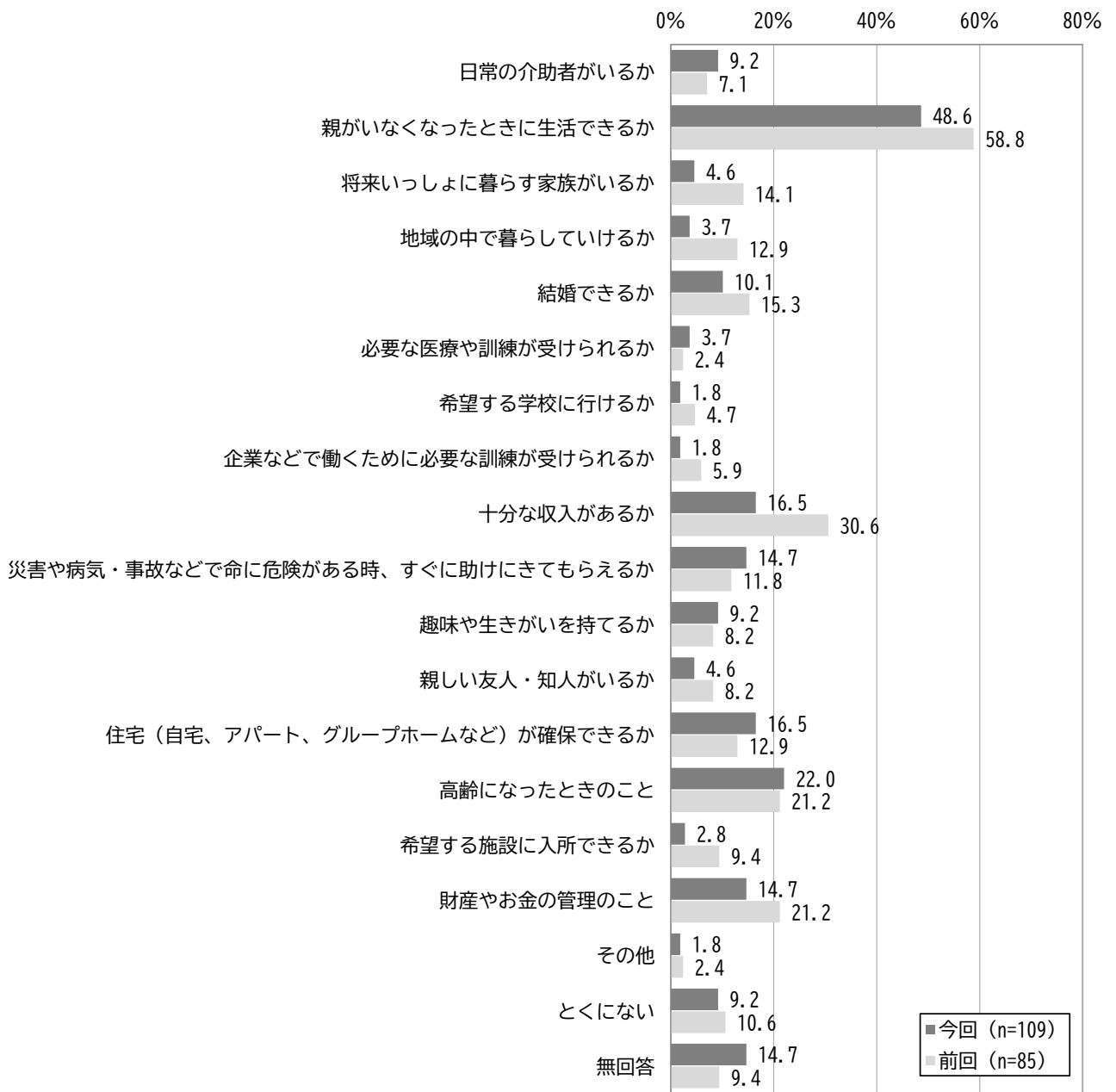
問 17 あなたは、悩みごとや心配ごとを相談できる人がいますか？（複数回答）



	合計	家族や親戚	病院の職員(医師、看護師、ケースワーカーなど)	保健センターや保健所の保健師、役場の職員など	社会福祉協議会の職員やホームヘルパー	地域障がい者生活支援センターや働き・暮らし応援センターの相談員	職場の人、学校の教師、障がい者施設(作業所、グループホームなど)の職員	友人、知人	
全体	109 100.0	71 65.1	12 11.0	17 15.6	11 10.1	24 22.0	43 39.4	12 11.0	
年齢	18歳未満	24 100.0	24 100.0	3 12.5	7 29.2	1 4.2	4 16.7	8 33.3	4 16.7
	18～39歳	33 100.0	25 75.8	5 15.2	4 12.1	4 12.1	9 27.3	15 45.5	7 21.2
	40～64歳	36 100.0	14 38.9	2 5.6	5 13.9	4 11.1	9 25.0	14 38.9	1 2.8
	65歳以上	13 100.0	5 38.5	1 7.7	1 7.7	2 15.4	0 0.0	6 46.2	0 0.0
判定	A(最重度・重度)	31 100.0	20 64.5	4 12.9	3 9.7	2 6.5	3 9.7	14 45.2	1 3.2
	B(中度・軽度)	74 100.0	50 67.6	8 10.8	14 18.9	9 12.2	20 27.0	27 36.5	11 14.9

	合計	障がい者団体、患者の仲間	身体障がい者相談員、知的障がい者相談員	民生委員・児童委員	生活支援ワーカー、介護支援専門員(ケアマネジャー)	その他	誰もいない	無回答
全体	109 100.0	2 1.8	4 3.7	2 1.8	12 11.0	5 4.6	2 1.8	5 4.6
年齢	18歳未満	24 100.0	1 4.2	1 4.2	1 4.2	0 0.0	0 0.0	0 0.0
	18～39歳	33 100.0	1 3.0	0 0.0	0 0.0	1 3.0	1 3.0	0 3.0
	40～64歳	36 100.0	0 0.0	2 5.6	1 2.8	5 13.9	3 8.3	2 5.6
	65歳以上	13 100.0	0 0.0	0 0.0	0 0.0	5 38.5	1 7.7	0 0.0
判定	A(最重度・重度)	31 100.0	1 3.2	2 6.5	1 3.2	6 19.4	2 6.5	0 3.2
	B(中度・軽度)	74 100.0	1 1.4	2 2.7	1 1.4	6 8.1	3 4.1	2 2.7

問 18 将来のことで、特に不安に感じていることは何ですか？（複数回答）

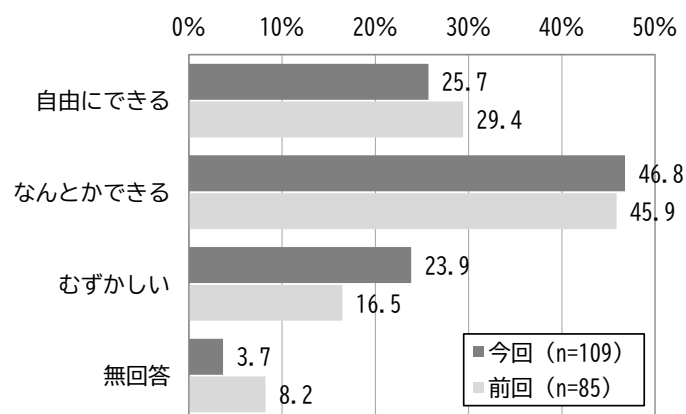


	合計	日常の介助者がいるか	親がいなくなったときに生活できるか	将来いつしよに暮らす家族がいるか	地域の中で暮らしていけるか	結婚できるか	必要な医療や訓練が受けられるか	希望する学校に行けるか	企業などで働くために必要な訓練が受けられるか	十分な収入があるか	災害や病気・事故などで命に危険がある時、すぐに助けにきてもらえるか	
全体	109 100.0	10 9.2	53 48.6	5 4.6	4 3.7	11 10.1	4 3.7	2 1.8	2 1.8	18 16.5	16 14.7	
年齢	18歳未満	24 100.0	1 4.2	17 70.8	2 8.3	2 8.3	2 0.0	0 8.3	2 0.0	0 16.7	4 16.7	
	18～39歳	33 100.0	4 12.1	20 60.6	1 3.0	0 0.0	5 15.2	0 0.0	0 0.0	8 24.2	4 12.1	
	40～64歳	36 100.0	3 8.3	14 38.9	1 2.8	2 5.6	3 8.3	3 8.3	0 0.0	1 2.8	5 13.9	5 13.9
	65歳以上	13 100.0	2 15.4	0 0.0	0 0.0	0 0.0	1 7.7	0 0.0	0 0.0	0 7.7	1 23.1	3 23.1
	判定	A (最重度・重度)	31 100.0	8 25.8	13 41.9	0 0.0	1 3.2	0 0.0	2 6.5	0 0.0	1 3.2	7 22.6
B (中度・軽度)	74 100.0	1 1.4	38 51.4	4 5.4	3 4.1	11 14.9	0 0.0	2 2.7	2 2.7	17 23.0	8 10.8	

	合計	趣味や生きがいを持てるか	親しい友人・知人がいるか	住宅（自宅、アパート、グループホームなど）が確保できるか	高齢になったときのこと	希望する施設に入所できるか	財産やお金の管理のこと	その他	とくにな	無回答	
全体	109 100.0	10 9.2	5 4.6	18 16.5	24 22.0	3 2.8	16 14.7	2 1.8	10 9.2	16 14.7	
年齢	18歳未満	24 100.0	3 12.5	4 16.7	3 12.5	2 8.3	0 0.0	6 25.0	1 4.2	0 12.5	3 12.5
	18～39歳	33 100.0	3 9.1	1 3.0	5 15.2	6 18.2	0 0.0	6 18.2	1 3.0	3 9.1	3 9.1
	40～64歳	36 100.0	3 8.3	0 0.0	7 19.4	9 25.0	1 2.8	2 5.6	0 0.0	4 11.1	8 22.2
	65歳以上	13 100.0	1 7.7	0 0.0	3 23.1	6 46.2	2 15.4	2 15.4	0 0.0	2 15.4	2 15.4
	判定	A (最重度・重度)	31 100.0	3 9.7	2 6.5	5 16.1	8 25.8	2 6.5	6 19.4	1 3.2	4 12.9
B (中度・軽度)	74 100.0	7 9.5	3 4.1	12 16.2	15 20.3	1 1.4	10 13.5	1 1.4	6 8.1	13 17.6	

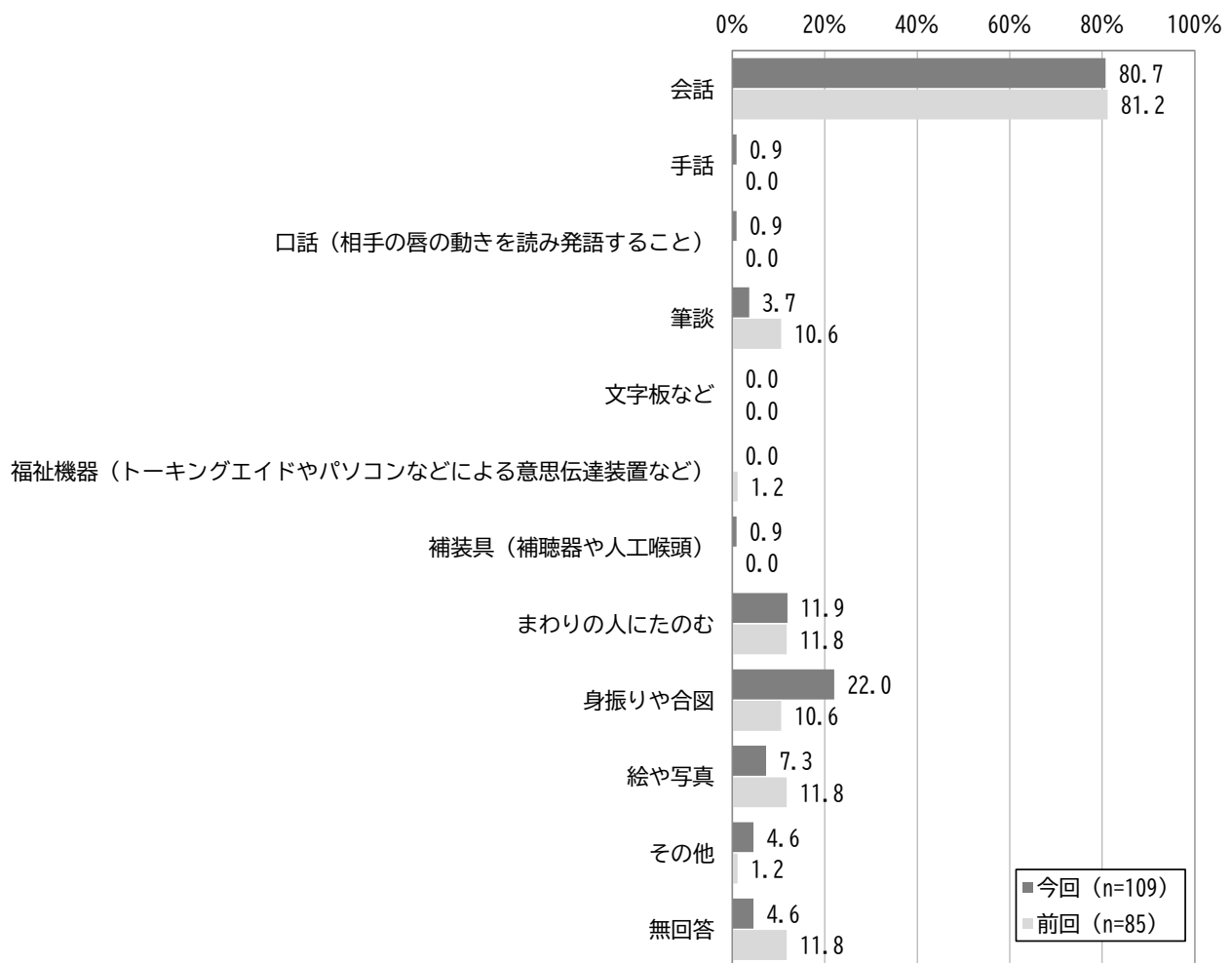
8 コミュニケーション手段について

問19 日常のコミュニケーションは、スムーズにできていますか？（単数回答）



		合計	自由にできる	なんとかできる	むずかしい	無回答
全体		109	28	51	26	4
		100.0	25.7	46.8	23.9	3.7
年齢	18歳未満	24	5	10	8	1
		100.0	20.8	41.7	33.3	4.2
	18～39歳	33	10	15	7	1
		100.0	30.3	45.5	21.2	3.0
40～64歳		36	9	18	7	2
		100.0	25.0	50.0	19.4	5.6
65歳以上		13	2	8	3	0
		100.0	15.4	61.5	23.1	0.0
判定	A (最重度・重度)	31	1	15	14	1
		100.0	3.2	48.4	45.2	3.2
B (中度・軽度)		74	27	33	11	3
		100.0	36.5	44.6	14.9	4.1

問 20 あなたは自分の思っていることを相手に伝えたり、相手の思っていることを理解するとき、どのような手段を使いますか？（複数回答）

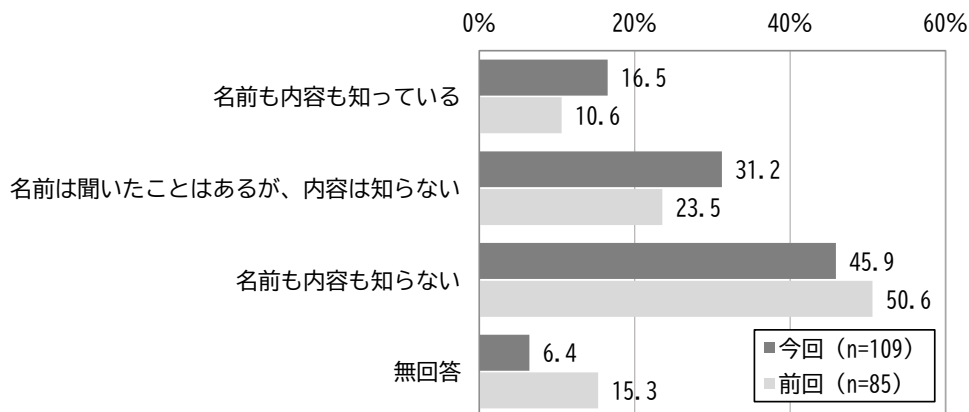


	合計	会話	手話	口話（相手の唇の動きを読み発語すること）	筆談	文字板など	福祉機器（トーキングエイドやパソコンなどによる意思伝達装置など）	
全体	109 100.0	88 80.7	1 0.9	1 0.9	4 3.7	0 0.0	0 0.0	
年齢	18歳未満	24 100.0	18 75.0	1 4.2	1 4.2	2 8.3	0 0.0	0 0.0
	18～39歳	33 100.0	29 87.9	0 0.0	0 0.0	1 3.0	0 0.0	0 0.0
	40～64歳	36 100.0	26 72.2	0 0.0	0 0.0	1 2.8	0 0.0	0 0.0
	65歳以上	13 100.0	13 100.0	0 0.0	0 0.0	0 0.0	0 0.0	0 0.0
判定	A（最重度・重度）	31 100.0	20 64.5	0 0.0	0 0.0	0 0.0	0 0.0	0 0.0
	B（中度・軽度）	74 100.0	65 87.8	1 1.4	1 1.4	4 5.4	0 0.0	0 0.0

	合計	補装具（補聴器や人工喉頭）	まわりの人にたのむ	身振りや合図	絵や写真	その他	無回答	
全体	109 100.0	1 0.9	13 11.9	24 22.0	8 7.3	5 4.6	5 4.6	
年齢	18歳未満	24 100.0	0 0.0	1 4.2	8 33.3	7 29.2	1 4.2	0 0.0
	18～39歳	33 100.0	1 3.0	4 12.1	7 21.2	1 3.0	1 3.0	1 3.0
	40～64歳	36 100.0	0 0.0	5 13.9	5 13.9	0 0.0	3 8.3	4 11.1
	65歳以上	13 100.0	0 0.0	2 15.4	3 23.1	0 0.0	0 0.0	0 0.0
判定	A（最重度・重度）	31 100.0	0 0.0	7 22.6	19 61.3	6 19.4	4 12.9	0 0.0
	B（中度・軽度）	74 100.0	1 1.4	6 8.1	4 5.4	2 2.7	1 1.4	5 6.8

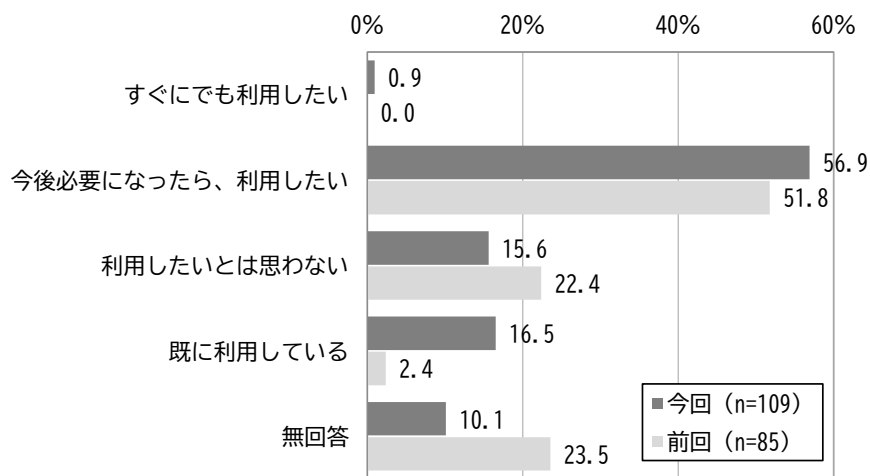
9 成年後見制度についてお聞きします。

問 21 あなたは、「成年後見制度」について知っていますか。(単数回答)



		合計	名前も内容も知っている	名前は聞いたことはあるが、内容は知らない	名前も内容も知らない	無回答
全体		109 100.0	18 16.5	34 31.2	50 45.9	7 6.4
年齢	18歳未満	24 100.0	1 4.2	8 33.3	15 62.5	0 0.0
	18～39歳	33 100.0	3 9.1	12 36.4	17 51.5	1 3.0
	40～64歳	36 100.0	8 22.2	11 30.6	13 36.1	4 11.1
	65歳以上	13 100.0	6 46.2	1 7.7	5 38.5	1 7.7
判定	A (最重度・重度)	31 100.0	8 25.8	10 32.3	13 41.9	0 0.0
	B (中度・軽度)	74 100.0	8 10.8	22 29.7	37 50.0	7 9.5

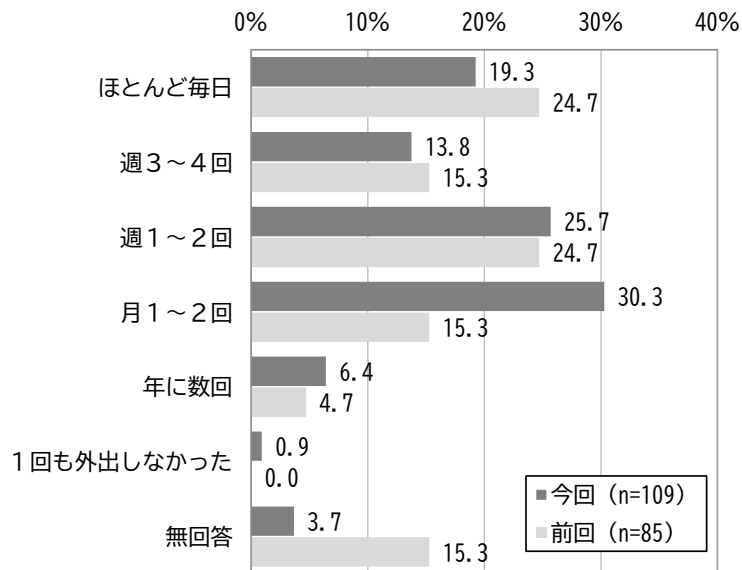
問 22 あなたは、「成年後見制度」を利用したいと思いますか。(単数回答)



	合計	すぐにでも利用したい	今後必要になったら、利用したい	利用したいとは思わない	既に利用している	無回答
全体	109	1	62	17	18	11
	100.0	0.9	56.9	15.6	16.5	10.1
年齢	18歳未満	24	0	22	2	0
		100.0	0.0	91.7	8.3	0.0
	18～39歳	33	0	25	3	2
		100.0	0.0	75.8	9.1	6.1
40～64歳	36	0	10	12	8	6
	100.0	0.0	27.8	33.3	22.2	16.7
65歳以上	13	1	4	0	7	1
	100.0	7.7	30.8	0.0	53.8	7.7
判定	A (最重度・重度)	31	0	19	1	11
		100.0	0.0	61.3	3.2	35.5
B (中度・軽度)	74	1	42	15	5	11
	100.0	1.4	56.8	20.3	6.8	14.9
制度認知状況	名前も内容も知っている	18	0	5	1	12
		100.0	0.0	27.8	5.6	66.7
	名前は聞いたことはある	34	1	24	5	2
	100.0	2.9	70.6	14.7	5.9	
名前も内容も知らない	50	0	33	11	4	2
	100.0	0.0	66.0	22.0	8.0	4.0

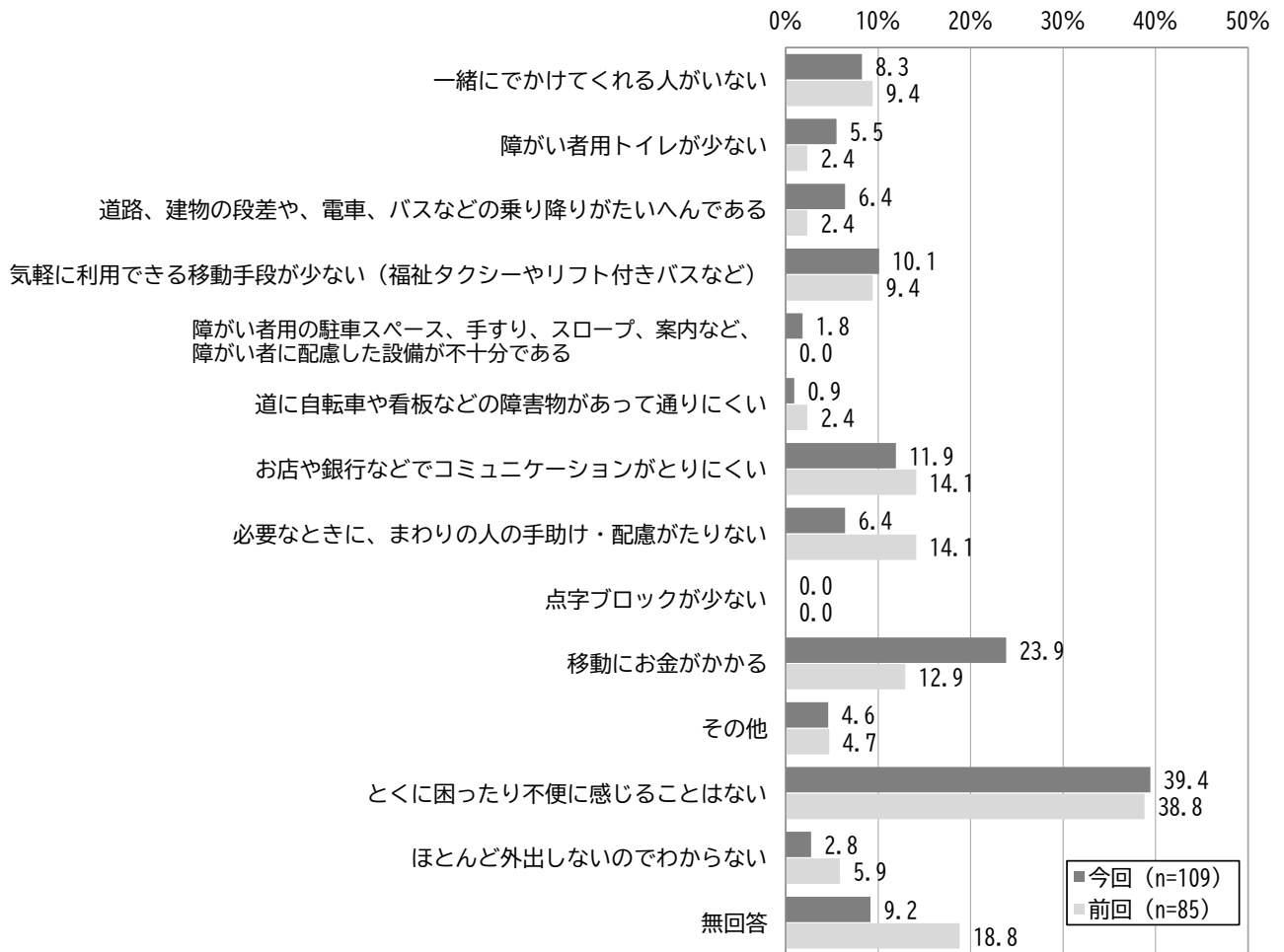
10 外出（通勤・通学以外）の状況について

問 23 あなたは、過去1年間に通勤・通学以外でどれくらい外出をしましたか？（単数回答）



		合計	ほとんど毎日	週3~4回	週1~2回	月1~2回	年に数回	1回も外出しなかった	無回答
全体		109	21	15	28	33	7	1	4
		100.0	19.3	13.8	25.7	30.3	6.4	0.9	3.7
年齢	18歳未満	24	5	3	11	5	0	0	0
		100.0	20.8	12.5	45.8	20.8	0.0	0.0	0.0
	18~39歳	33	9	5	10	7	2	0	0
		100.0	27.3	15.2	30.3	21.2	6.1	0.0	0.0
40~64歳		36	5	4	6	13	4	1	3
		100.0	13.9	11.1	16.7	36.1	11.1	2.8	8.3
65歳以上	13	1	3	0	7	1	1	0	1
	100.0	7.7	23.1	0.0	53.8	7.7	0.0	7.7	
判定	A (最重度・重度)	31	5	4	7	10	3	1	1
		100.0	16.1	12.9	22.6	32.3	9.7	3.2	3.2
B (中度・軽度)	74	16	11	20	20	4	0	3	
	100.0	21.6	14.9	27.0	27.0	5.4	0.0	4.1	

問 24 外出するときに困ることや不便なことはありますか？（複数回答）

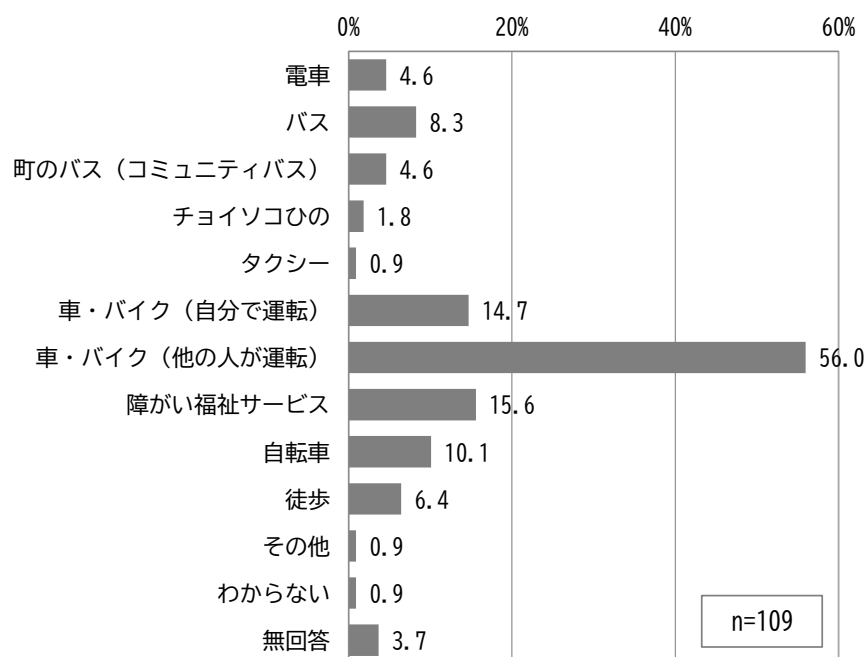


	合計	一緒にでかけてくれる人がいない	障がい者用トイレが少ない	道路、建物の段差や、電車、バスなどの乗り降りがたいへんである	気軽に利用できる移動手段が少ない(福祉タクシーやリフト付きバスなど)	障がい者の駐車スペース、手すり、スロープ、案内など、障がい者に配慮した設備が不十分である	道に自転車や看板などの障害物があって通りにくい	お店や銀行などでコミュニケーションがとりにくい	
全体	109 100.0	9 8.3	6 5.5	7 6.4	11 10.1	2 1.8	1 0.9	13 11.9	
年齢	18歳未満	24 100.0	0 0.0	2 8.3	0 0.0	0 0.0	1 4.2	0 0.0	5 20.8
	18～39歳	33 100.0	4 12.1	1 3.0	1 3.0	3 9.1	0 0.0	0 0.0	2 6.1
	40～64歳	36 100.0	5 13.9	3 8.3	5 13.9	6 16.7	1 2.8	1 2.8	4 11.1
	65歳以上	13 100.0	0 0.0	0 0.0	1 7.7	2 15.4	0 0.0	0 0.0	2 15.4
判定	A(最重度・重度)	31 100.0	4 12.9	4 12.9	3 9.7	3 9.7	1 3.2	0 0.0	4 12.9
	B(中度・軽度)	74 100.0	5 6.8	2 2.7	3 4.1	7 9.5	1 1.4	1 1.4	8 10.8

	合計	必要なときに、まわりの人の手助け・配慮がたりない	点字ブロックが少ない	移動にお金がかかる	その他	とくに困ったり不便に感じることはない	ほとんど外出しないのでわからない	無回答	
全体	109 100.0	7 6.4	0 0.0	26 23.9	5 4.6	43 39.4	3 2.8	10 9.2	
年齢	18歳未満	24 100.0	4 16.7	0 0.0	1 4.2	2 8.3	11 45.8	0 0.0	3 12.5
	18～39歳	33 100.0	1 3.0	0 0.0	10 30.3	2 6.1	15 45.5	1 3.0	0 0.0
	40～64歳	36 100.0	1 2.8	0 0.0	8 22.2	1 2.8	13 36.1	2 5.6	5 13.9
	65歳以上	13 100.0	1 7.7	0 0.0	7 53.8	0 0.0	3 23.1	0 0.0	0 0.0
判定	A(最重度・重度)	31 100.0	3 9.7	0 0.0	8 25.8	1 3.2	8 25.8	1 3.2	2 6.5
	B(中度・軽度)	74 100.0	4 5.4	0 0.0	16 21.6	4 5.4	35 47.3	2 2.7	6 8.1

問 25 あなたは病院や買い物に行くとき、どのような手段を使って移動しますか。(複数回答)

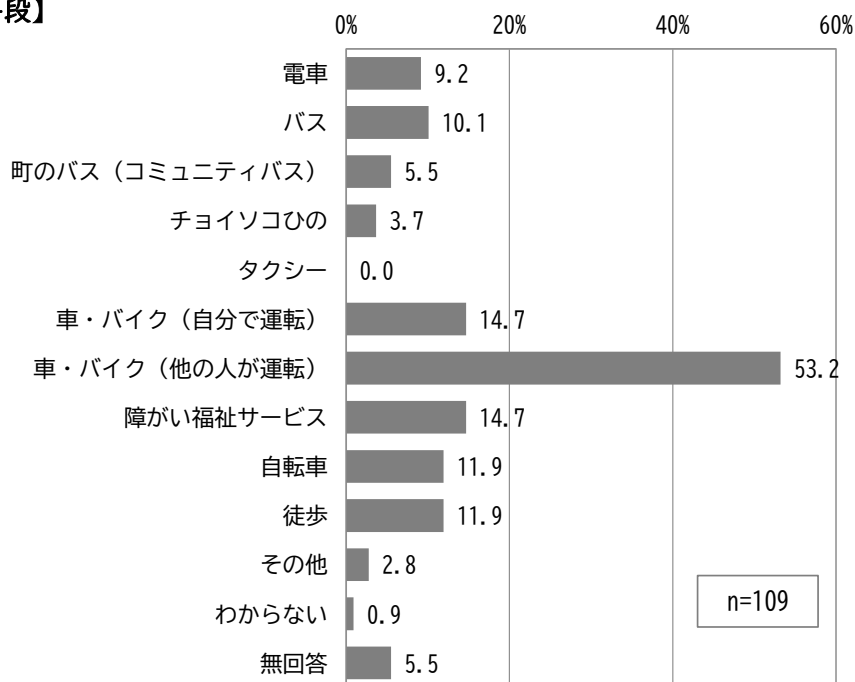
【通院の移動手段】



	合計	電車	バス	町のバス (コミュニ ティバ ス)	チョイソ コひの	タクシー	車・バイク (自分 で運転)	車・バイク (他の 人が運 転)	
全体	109 100.0	5 4.6	9 8.3	5 4.6	2 1.8	1 0.9	16 14.7	61 56.0	
年齢	18歳未満	24 100.0	0 0.0	0 0.0	0 0.0	0 0.0	0 0.0	24 100.0	
	18～39歳	33 100.0	1 3.0	1 3.0	1 3.0	1 3.0	0 0.0	11 33.3	
	40～64歳	36 100.0	3 8.3	8 22.2	3 8.3	1 2.8	0 0.0	4 11.1	
	65歳以上	13 100.0	0 0.0	0 0.0	1 7.7	0 0.0	1 7.7	1 7.7	
判定	A (最重度・重度)	31 100.0	0 0.0	0 0.0	0 0.0	0 0.0	1 3.2	0 0.0	
	B (中度・軽度)	74 100.0	5 6.8	9 12.2	5 6.8	2 2.7	0 0.0	16 21.6	
通院の 頻度	ほとんど毎日	0 0.0	0 0.0	0 0.0	0 0.0	0 0.0	0 0.0	0 0.0	
	週に2～3回 くらい	2 100.0	0 0.0	0 0.0	0 0.0	0 0.0	0 0.0	0 0.0	
	週に1回くらい	1 100.0	0 0.0	0 0.0	0 0.0	0 0.0	0 0.0	0 0.0	
	月に1～2回 くらい	26 100.0	2 7.7	4 15.4	2 7.7	0 0.0	1 3.8	5 19.2	
	2～3か月に1 回くらい	34 100.0	1 2.9	2 5.9	0 0.0	1 2.9	0 0.0	5 14.7	
	半年に1回くら い	4 100.0	0 0.0	0 0.0	0 0.0	0 0.0	0 0.0	0 0.0	

	合計	障がい福 社サービ ス	自転車	徒歩	その他	わからな い	無回答	
全体	109 100.0	17 15.6	11 10.1	7 6.4	1 0.9	1 0.9	4 3.7	
年齢	18歳未満	24 100.0	0 0.0	1 4.2	1 4.2	0 0.0	0 0.0	
	18～39歳	33 100.0	4 12.1	2 6.1	2 6.1	0 0.0	1 3.0	
	40～64歳	36 100.0	8 22.2	8 22.2	4 11.1	0 0.0	1 2.8	
	65歳以上	13 100.0	5 38.5	0 0.0	0 0.0	1 7.7	0 0.0	
判定	A (最重度・重度)	31 100.0	10 32.3	0 0.0	0 0.0	0 0.0	1 3.2	
	B (中度・軽度)	74 100.0	5 6.8	11 14.9	7 9.5	1 1.4	1 1.4	
通院の 頻度	ほとんど毎日	0 0.0	0 0.0	0 0.0	0 0.0	0 0.0	0 0.0	
	週に2～3回 くらい	2 100.0	0 0.0	2 100.0	0 0.0	0 0.0	0 0.0	
	週に1回くらい	1 100.0	1 100.0	1 100.0	0 0.0	0 0.0	0 0.0	
	月に1～2回 くらい	26 100.0	7 26.9	2 7.7	2 7.7	0 0.0	0 0.0	
	2～3か月に1 回くらい	34 100.0	4 11.8	0 0.0	0 0.0	0 0.0	1 2.9	
	半年に1回くら い	4 100.0	2 50.0	0 0.0	0 0.0	0 0.0	0 0.0	

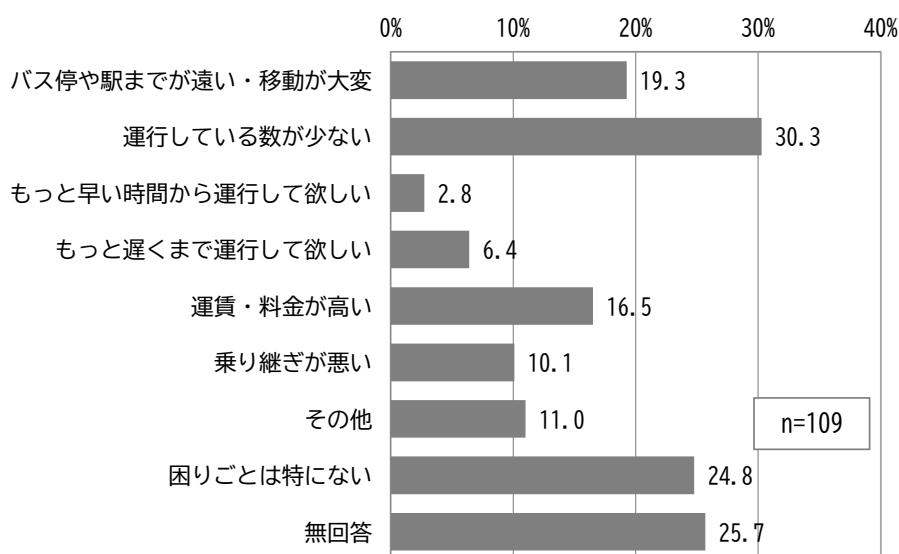
【買い物の移動手段】



		合計	電車	バス	町のバス (コミュニティバス)	チョイス コひの	タクシー	車・バイク (自分で運転)	車・バイク (他の人が運転)
全体		109 100.0	10 9.2	11 10.1	6 5.5	4 3.7	0 0.0	16 14.7	58 53.2
年齢	18歳未満	24 100.0	1 4.2	0 0.0	0 0.0	0 0.0	0 0.0	0 0.0	24 100.0
	18~39歳	33 100.0	2 6.1	2 6.1	1 3.0	2 6.1	0 0.0	11 33.3	19 57.6
	40~64歳	36 100.0	6 16.7	9 25.0	4 11.1	2 5.6	0 0.0	4 11.1	11 30.6
	65歳以上	13 100.0	0 0.0	0 0.0	1 7.7	0 0.0	0 0.0	1 7.7	2 15.4
判定	A (最重度・重度)	31 100.0	0 0.0	0 0.0	0 0.0	0 0.0	0 0.0	0 0.0	19 61.3
	B (中度・軽度)	74 100.0	10 13.5	11 14.9	6 8.1	4 5.4	0 0.0	16 21.6	37 50.0

		合計	障がい福祉サービス	自転車	徒歩	その他	わからない	無回答
全体		109 100.0	16 14.7	13 11.9	13 11.9	3 2.8	1 0.9	6 5.5
年齢	18歳未満	24 100.0	1 4.2	2 8.3	3 12.5	0 0.0	0 0.0	0 0.0
	18~39歳	33 100.0	3 9.1	2 6.1	2 6.1	0 0.0	0 0.0	1 3.0
	40~64歳	36 100.0	7 19.4	9 25.0	7 19.4	1 2.8	1 2.8	4 11.1
	65歳以上	13 100.0	5 38.5	0 0.0	1 7.7	2 15.4	0 0.0	1 7.7
判定	A (最重度・重度)	31 100.0	9 29.0	0 0.0	0 0.0	2 6.5	0 0.0	2 6.5
	B (中度・軽度)	74 100.0	5 6.8	13 17.6	13 17.6	1 1.4	1 1.4	4 5.4

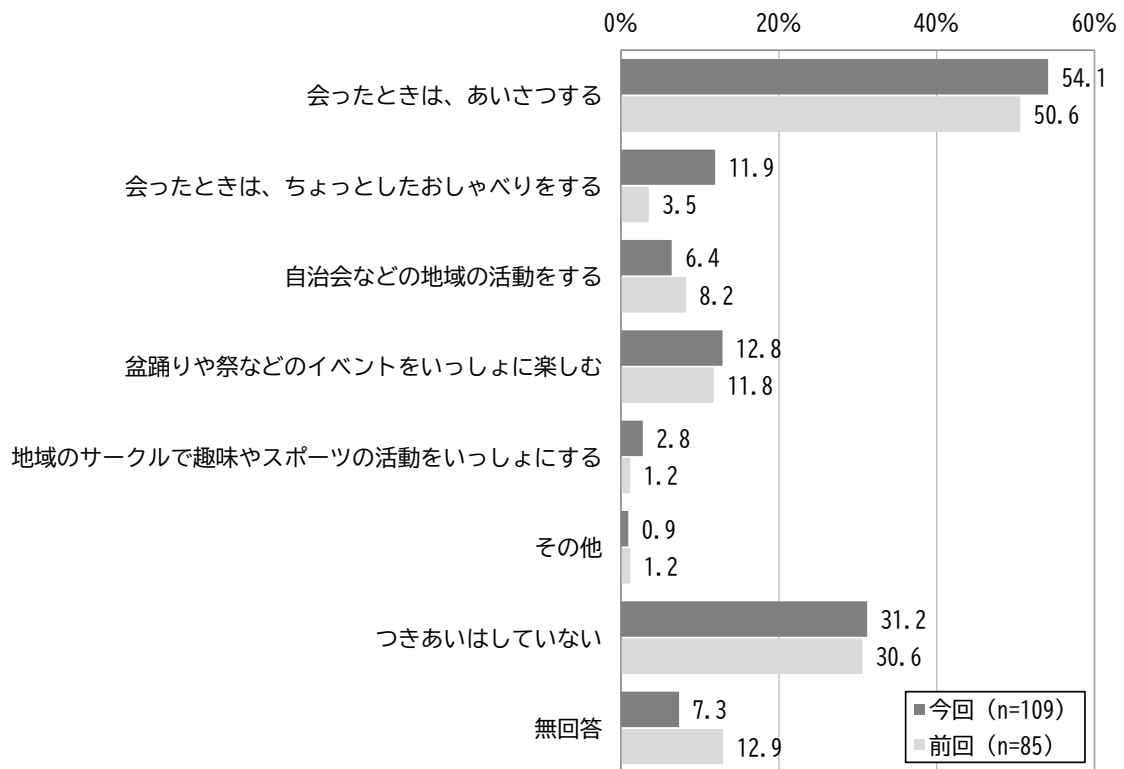
問 26 公共交通や町の交通サービスを使うときの困りごとはありませんか。(複数回答)



	合計	バス停や駅までが遠い・移動が大変	運行している数が少ない	もっと早い時間から運行して欲しい	もっと遅くまで運行して欲しい	運賃・料金が安い	乗り継ぎが悪い	その他	困りごとはない	無回答	
全体	109 100.0	21 19.3	33 30.3	3 2.8	7 6.4	18 16.5	11 10.1	12 11.0	27 24.8	28 25.7	
年齢	18歳未満	24 100.0	5 20.8	6 25.0	0 0.0	0 0.0	2 8.3	1 4.2	6 25.0	6 25.0	5 20.8
	18～39歳	33 100.0	8 24.2	11 33.3	1 3.0	3 9.1	7 21.2	3 9.1	1 3.0	10 30.3	7 21.2
	40～64歳	36 100.0	6 16.7	14 38.9	2 5.6	4 11.1	9 25.0	6 16.7	2 5.6	6 16.7	12 33.3
	65歳以上	13 100.0	2 15.4	2 15.4	0 0.0	0 0.0	0 0.0	1 7.7	3 23.1	3 23.1	3 23.1
判定	A (最重度・重度)	31 100.0	5 16.1	5 16.1	1 3.2	1 3.2	0 0.0	2 6.5	4 12.9	6 19.4	15 48.4
	B (中度・軽度)	74 100.0	16 21.6	27 36.5	2 2.7	6 8.1	18 24.3	9 12.2	8 10.8	21 28.4	10 13.5

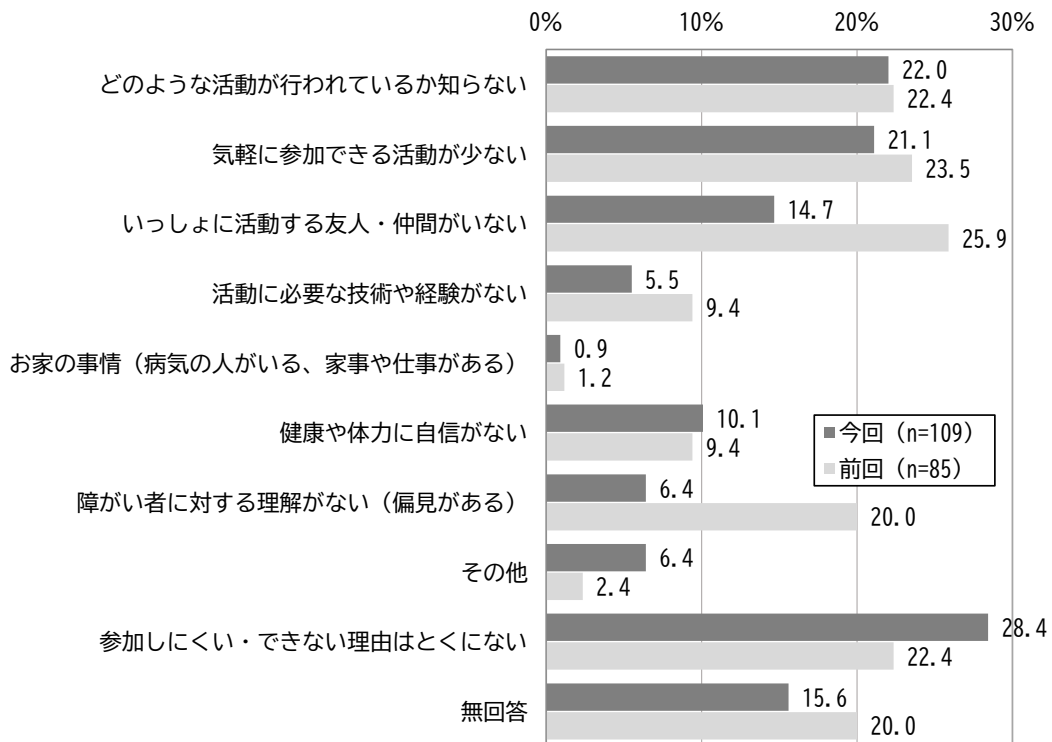
II 地域とのかかわりについて

問 27 あなたは、いつも地域の人とどのようなおつきあいをしていますか？（複数回答）



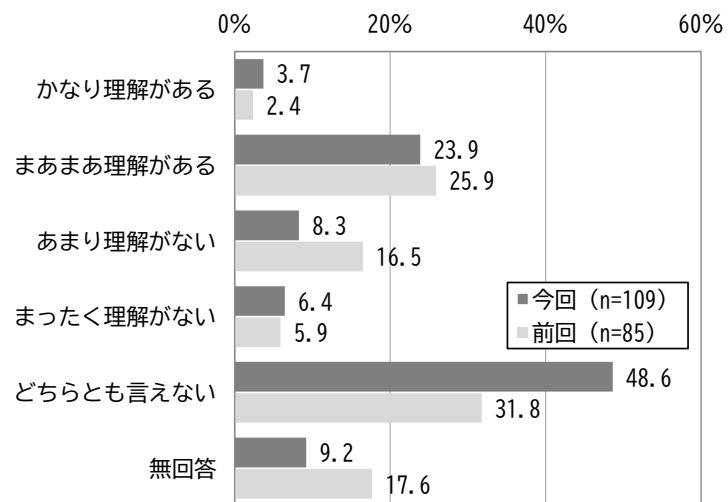
	合計	会ったときは、あいさつする	会ったときは、ちょっとしたおしゃべりをする	自治会などの地域の活動をする	盆踊りや祭などのイベントをいっしょに楽しむ	地域のサークルで趣味やスポーツの活動をいっしょにする	その他	つきあいはしていない	無回答	
全体	109 100.0	59 54.1	13 11.9	7 6.4	14 12.8	3 2.8	1 0.9	34 31.2	8 7.3	
年齢	18歳未満	24 100.0	14 58.3	1 4.2	2 8.3	3 12.5	1 4.2	0 0.0	6 25.0	0 0.0
	18～39歳	33 100.0	23 69.7	6 18.2	3 9.1	6 18.2	1 3.0	1 3.0	10 30.3	0 0.0
	40～64歳	36 100.0	15 41.7	4 11.1	2 5.6	3 8.3	1 2.8	0 0.0	12 33.3	8 22.2
	65歳以上	13 100.0	5 38.5	1 7.7	0 0.0	2 15.4	0 0.0	0 0.0	5 38.5	0 0.0
判定	A (最重度・重度)	31 100.0	15 48.4	2 6.5	3 9.7	3 9.7	0 0.0	0 0.0	13 41.9	2 6.5
	B (中度・軽度)	74 100.0	42 56.8	11 14.9	4 5.4	10 13.5	3 4.1	1 1.4	20 27.0	6 8.1

問 28 あなたが、地域での活動に参加しにくい・できない理由は何ですか？（複数回答）



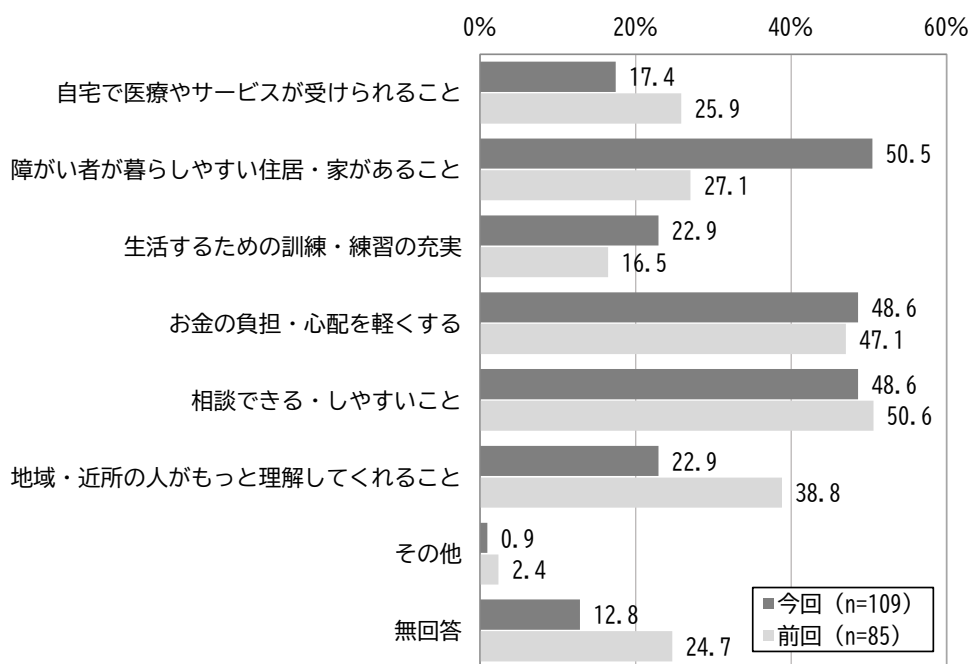
	合計	どのような活動が行われているか知らない	気軽に参加できる活動が少ない	いっしょに活動する友人・仲間がいない	活動に必要な技術や経験がない	お家の事情（病気の人がいる、家事や仕事がある）	健康や体力に自信がない	障がい者に対する理解がない（偏見がある）	その他	参加しにくい・できない理由はとくにない	無回答	
全体	109 100.0	24 22.0	23 21.1	16 14.7	6 5.5	1 0.9	11 10.1	7 6.4	7 6.4	31 28.4	17 15.6	
年齢	18歳未満	24 100.0	3 12.5	4 16.7	4 16.7	1 4.2	0 0.0	0 0.0	4 16.7	1 4.2	10 41.7	4 16.7
	18～39歳	33 100.0	10 30.3	11 33.3	6 18.2	2 6.1	1 3.0	3 9.1	2 6.1	1 3.0	10 30.3	1 3.0
	40～64歳	36 100.0	11 30.6	4 11.1	4 11.1	2 5.6	0 0.0	4 11.1	1 2.8	3 8.3	5 13.9	12 33.3
	65歳以上	13 100.0	0 0.0	4 30.8	2 15.4	0 0.0	0 0.0	4 30.8	0 0.0	2 15.4	4 30.8	0 0.0
判定	A (最重度・重度)	31 100.0	6 19.4	11 35.5	2 6.5	3 9.7	0 0.0	2 6.5	2 6.5	4 12.9	6 19.4	5 16.1
	B (中度・軽度)	74 100.0	17 23.0	12 16.2	13 17.6	3 4.1	1 1.4	8 10.8	5 6.8	3 4.1	24 32.4	11 14.9

問 29 障がいや障がいのある人に対する住民の理解についてどのように感じていますか？（単数回答）



	合計	かなり理解がある	まあまあ理解がある	あまり理解がない	まったく理解がない	どちらとも言えない	無回答	
全体	109	4	26	9	7	53	10	
	100.0	3.7	23.9	8.3	6.4	48.6	9.2	
年齢	18歳未満	24	1	5	1	15	1	
		100.0	4.2	20.8	4.2	4.2	62.5	4.2
	18～39歳	33	0	8	5	4	15	1
		100.0	0.0	24.2	15.2	12.1	45.5	3.0
	40～64歳	36	1	9	2	2	14	8
	100.0	2.8	25.0	5.6	5.6	38.9	22.2	
65歳以上	13	2	3	1	0	7	0	
	100.0	15.4	23.1	7.7	0.0	53.8	0.0	
判定	A (最重度・重度)	31	2	9	1	1	17	1
		100.0	6.5	29.0	3.2	3.2	54.8	3.2
B (中度・軽度)	74	2	15	8	6	34	9	
	100.0	2.7	20.3	10.8	8.1	45.9	12.2	

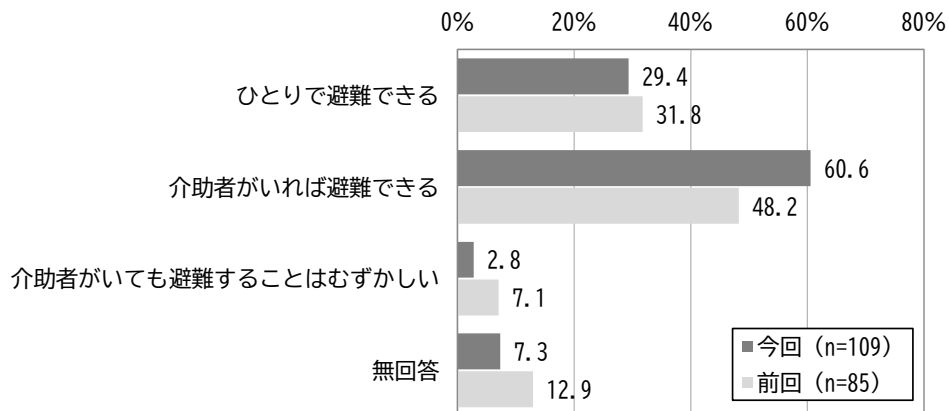
問 30 障がいがあっても、地域で安心して暮らせるために、必要なことはなんですか。(複数回答)



	合計	自宅で医療やサービスが受けられること	障がい者が暮らしやすい住居・家があること	生活するための訓練・練習の充実	お金の負担・心配を軽くする	相談できる・しやすいこと	地域・近所の人をもっと理解してくれること	その他	無回答	
全体	109 100.0	19 17.4	55 50.5	25 22.9	53 48.6	53 48.6	25 22.9	1 0.9	14 12.8	
年齢	18歳未満	24 100.0	4 16.7	14 58.3	10 41.7	17 70.8	13 54.2	9 37.5	0 0.0	2 8.3
	18～39歳	33 100.0	4 12.1	19 57.6	8 24.2	19 57.6	19 57.6	8 24.2	0 0.0	2 6.1
	40～64歳	36 100.0	7 19.4	12 33.3	4 11.1	11 30.6	11 30.6	4 11.1	1 2.8	10 27.8
	65歳以上	13 100.0	4 30.8	10 76.9	3 23.1	6 46.2	7 53.8	3 23.1	0 0.0	0 0.0
判定	A (最重度・重度)	31 100.0	6 19.4	22 71.0	8 25.8	15 48.4	16 51.6	7 22.6	0 0.0	2 6.5
	B (中度・軽度)	74 100.0	12 16.2	31 41.9	17 23.0	36 48.6	35 47.3	18 24.3	1 1.4	11 14.9

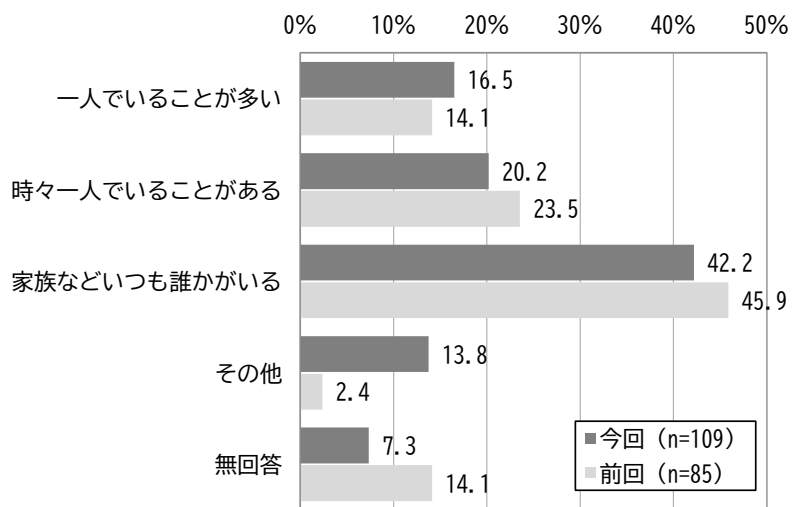
12 災害時のことについて

問 31 あなたは地震や台風などの災害が発生したときに、ひとりで避難できますか。(単数回答)



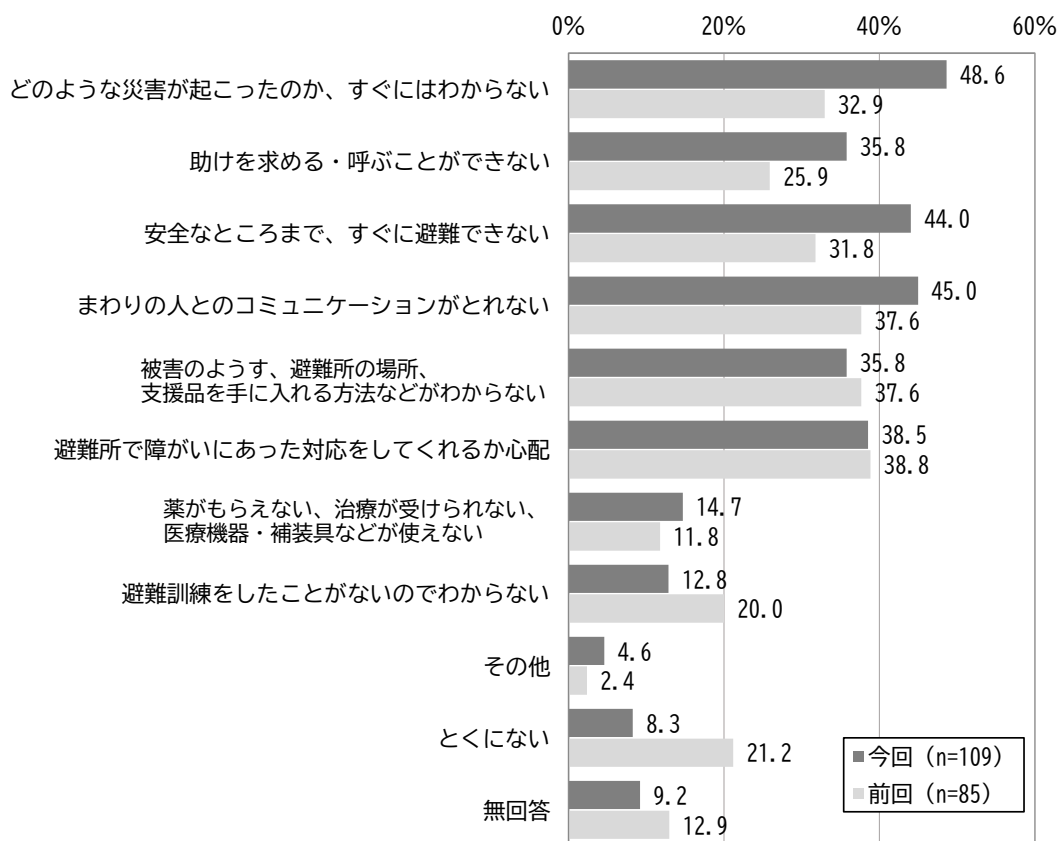
		合計	ひとりで 避難できる	介助者が いれば避 難できる	介助者が いても避 難するこ とはむず かしい	無回答
全体		109 100.0	32 29.4	66 60.6	3 2.8	8 7.3
年齢	18歳未満	24 100.0	4 16.7	18 75.0	2 8.3	0 0.0
	18～39歳	33 100.0	13 39.4	20 60.6	0 0.0	0 0.0
	40～64歳	36 100.0	12 33.3	16 44.4	1 2.8	7 19.4
	65歳以上	13 100.0	2 15.4	10 76.9	0 0.0	1 7.7
判定	A (最重度・重度)	31 100.0	0 0.0	27 87.1	3 9.7	1 3.2
	B (中度・軽度)	74 100.0	32 43.2	35 47.3	0 0.0	7 9.5

問 32 あなたは、日中一人でいることが多いですか？（単数回答）



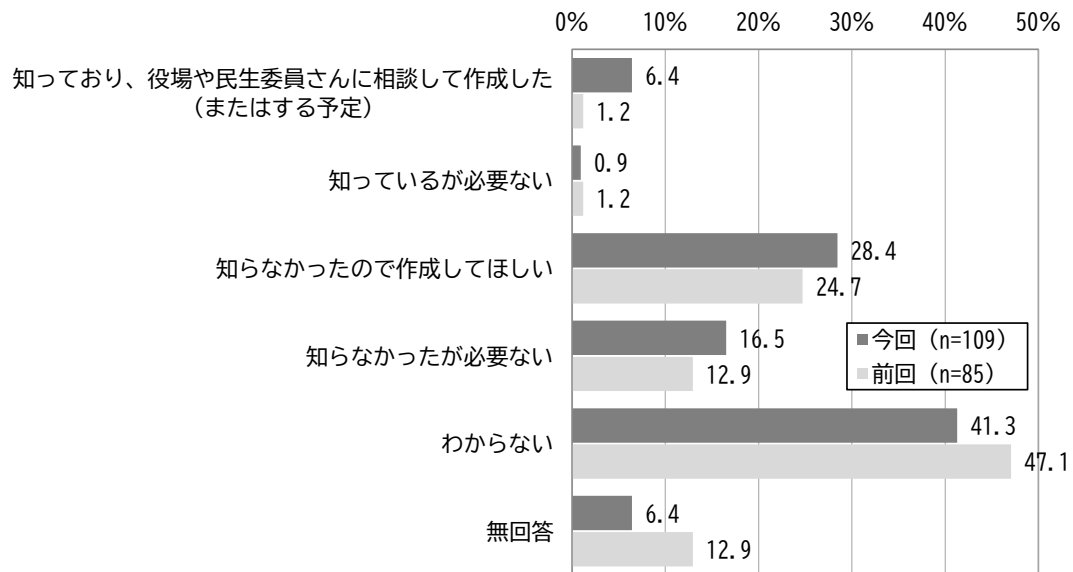
		合計	一人でいることが多い	時々一人でいることがある	家族などいつも誰かがいる	その他	無回答
全体		109	18	22	46	15	8
		100.0	16.5	20.2	42.2	13.8	7.3
年齢	18歳未満	24	0	8	16	0	0
		100.0	0.0	33.3	66.7	0.0	0.0
	18～39歳	33	5	11	13	4	0
		100.0	15.2	33.3	39.4	12.1	0.0
	40～64歳	36	11	2	11	5	7
	100.0	30.6	5.6	30.6	13.9	19.4	
	65歳以上	13	2	1	3	6	1
	100.0	15.4	7.7	23.1	46.2	7.7	
判定	A (最重度・重度)	31	1	6	16	7	1
		100.0	3.2	19.4	51.6	22.6	3.2
	B (中度・軽度)	74	17	16	28	6	7
	100.0	23.0	21.6	37.8	8.1	9.5	

問 33 災害のときに困ることは何ですか？（複数回答）



	合計	どのような災害が起こったのか、すぐにはわからない	助けを求める・呼ぶことができない	安全なところまで、すぐに避難できない	まわりの人とのコミュニケーションがとれない	被害のようす、避難所の場所、支援品を手に入れる方法などがわからない	避難所で障がいがあった対応をしてくれるか心配	薬がもらえない、治療が受けられない、医療機器・補装具などが使えない	避難訓練をしたことがないのでわからない	その他	とくにない	無回答
全体	109 100.0	53 48.6	39 35.8	48 44.0	49 45.0	39 35.8	42 38.5	16 14.7	14 12.8	5 4.6	9 8.3	10 9.2
年齢	18歳未満	24 100.0	17 70.8	12 50.0	16 66.7	14 58.3	17 70.8	5 20.8	2 8.3	4 16.7	1 4.2	0 0.0
	18～39歳	33 100.0	14 42.4	11 33.3	11 33.3	16 48.5	10 30.3	7 21.2	6 18.2	4 12.1	1 3.0	6 18.2
	40～64歳	36 100.0	11 30.6	7 19.4	12 33.3	12 33.3	10 27.8	13 36.1	3 8.3	7 19.4	0 0.0	2 5.6
	65歳以上	13 100.0	10 76.9	8 61.5	8 61.5	7 53.8	2 15.4	6 46.2	2 15.4	1 7.7	0 0.0	0 0.0
判定	A (最重度・重度)	31 100.0	23 74.2	19 61.3	24 77.4	18 58.1	14 45.2	17 54.8	5 16.1	5 16.1	3 9.7	1 3.2
	B (中度・軽度)	74 100.0	28 37.8	18 24.3	23 31.1	30 40.5	25 33.8	24 32.4	10 13.5	9 12.2	2 2.7	8 10.8
災害時避難	ひとりで避難できる	32 100.0	10 31.3	3 9.4	5 15.6	7 21.9	9 28.1	9 28.1	6 18.8	3 9.4	0 0.0	7 21.9
	介助者がいれば避難できる	66 100.0	40 60.6	32 48.5	39 59.1	40 60.6	27 40.9	29 43.9	8 12.1	10 15.2	4 6.1	1 1.5
	介助者がいても避難できない	3 100.0	3 100.0	3 100.0	3 100.0	2 66.7	3 100.0	3 100.0	2 66.7	1 33.3	1 33.3	0 0.0
日中一人で行えるか	一人で行えることが多い	18 100.0	4 22.2	5 27.8	6 33.3	10 55.6	5 27.8	9 50.0	2 11.1	3 16.7	0 0.0	3 16.7
	時々一人で行えることがある	22 100.0	10 45.5	8 36.4	11 50.0	10 45.5	16 72.7	10 45.5	5 22.7	6 27.3	1 4.5	1 4.5
	家族などいつも誰かがいる	46 100.0	24 52.2	14 30.4	20 43.5	21 45.7	16 34.8	19 41.3	7 15.2	4 8.7	4 8.7	3 6.5

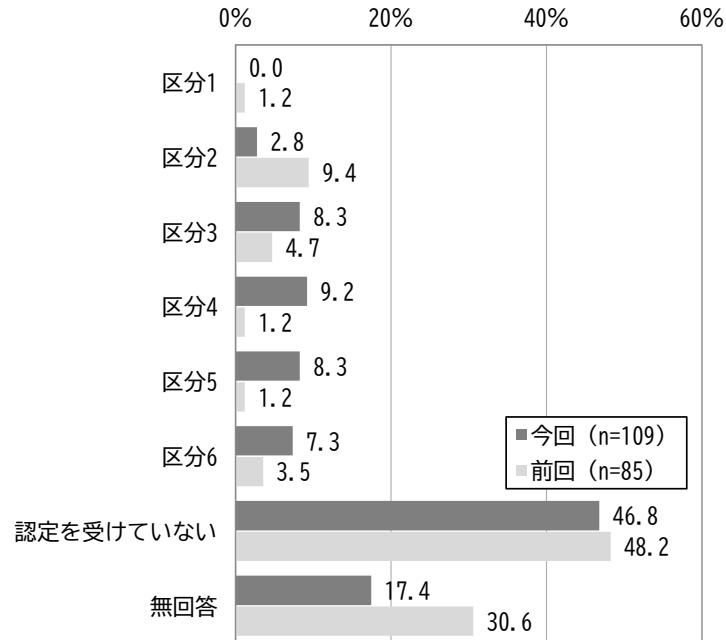
問 34 日野町では、災害のときに無事を確認したり避難を手伝うため、希望する人に『避難行動要
 支援者避難プラン個別計画』をつくっています。この個別計画について知っていますか。
 (単数回答)



	合計	知っており、役場 や民生委 員さんに 相談して 作成した (または する予 定)	知ってい るが必 要な い	知らな かったの で作成し てほしい	知らな かったが 必要ない	わから ない	無回答	
全体	109 100.0	7 6.4	1 0.9	31 28.4	18 16.5	45 41.3	7 6.4	
年齢	18歳未満	24 100.0	0 0.0	0 0.0	8 33.3	4 16.7	12 50.0	0 0.0
	18～39歳	33 100.0	1 3.0	0 0.0	11 33.3	6 18.2	14 42.4	1 3.0
	40～64歳	36 100.0	3 8.3	1 2.8	8 22.2	6 16.7	13 36.1	5 13.9
	65歳以上	13 100.0	3 23.1	0 0.0	4 30.8	2 15.4	4 30.8	0 0.0
判定	A (最重度・重度)	31 100.0	1 3.2	0 0.0	12 38.7	4 12.9	13 41.9	1 3.2
	B (中度・軽度)	74 100.0	6 8.1	1 1.4	19 25.7	13 17.6	30 40.5	5 6.8
災害時 避難	ひとりで避難で きる	32 100.0	2 6.3	1 3.1	8 25.0	7 21.9	12 37.5	2 6.3
	介助者がいれば 避難できる	66 100.0	4 6.1	0 0.0	20 30.3	10 15.2	29 43.9	3 4.5
	介助者がいても 避難できない	3 100.0	0 0.0	0 0.0	2 66.7	0 0.0	1 33.3	0 0.0

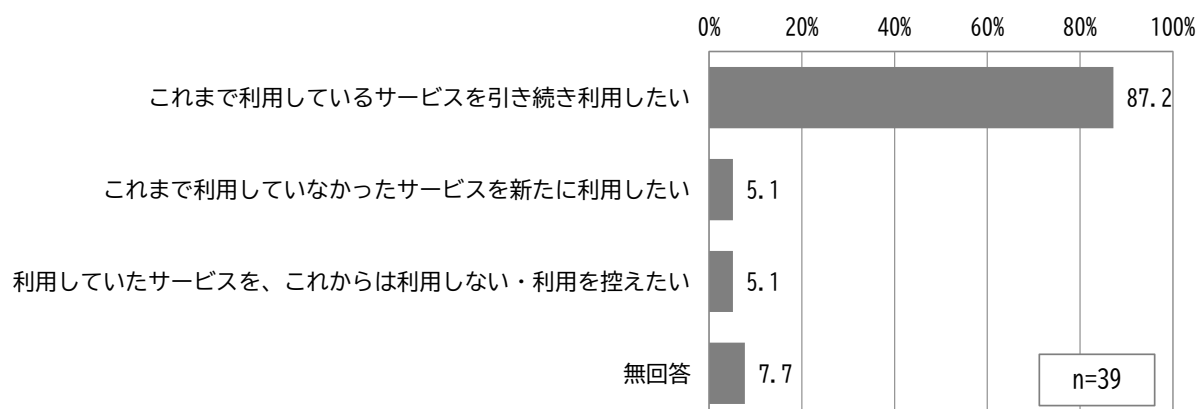
13 サービスの利用状況について

問 35 あなたは、障害支援区分の認定を受けていますか。認定を受けている方はあてはまる区分を選んでください。(単数回答)



	合計	区分1	区分2	区分3	区分4	区分5	区分6	認定を受けていない	無回答	
全体	109 100.0	0 0.0	3 2.8	9 8.3	10 9.2	9 8.3	8 7.3	51 46.8	19 17.4	
年齢	18歳未満	24 100.0	0 0.0	0 0.0	0 0.0	0 0.0	1 4.2	0 0.0	19 79.2	4 16.7
	18～39歳	33 100.0	0 0.0	1 3.0	1 3.0	4 12.1	1 3.0	3 9.1	19 57.6	4 12.1
	40～64歳	36 100.0	0 0.0	1 2.8	7 19.4	3 8.3	3 8.3	4 11.1	8 22.2	10 27.8
	65歳以上	13 100.0	0 0.0	1 7.7	1 7.7	2 15.4	4 30.8	0 0.0	5 38.5	0 0.0
判定	A (最重度・重度)	31 100.0	0 0.0	0 0.0	1 3.2	4 12.9	5 16.1	8 25.8	8 25.8	5 16.1
	B (中度・軽度)	74 100.0	0 0.0	3 4.1	7 9.5	5 6.8	3 4.1	0 0.0	43 58.1	13 17.6

問 35-1 これからのサービス利用の希望を教えてください。(複数回答)【障害支援区分の認定を受けている方限定】



新たに利用したいサービス	—
利用しないサービス	・ 居宅介護

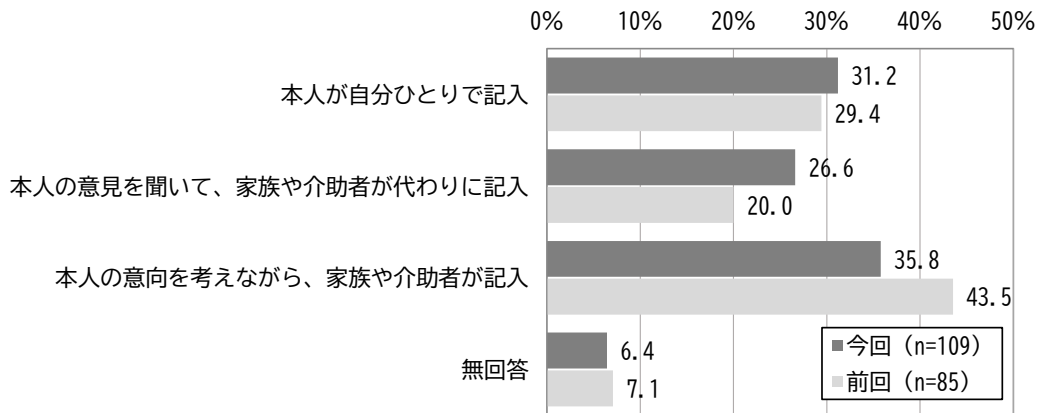
	合計	これまで利用しているサービスを引き続き利用したい	これまで利用していなかったサービスを新たに利用したい	利用していたサービスを、これからは利用しない・利用を控えたい	無回答
全体	39 100.0	34 87.2	2 5.1	2 5.1	3 7.7
年齢	18歳未満	1 100.0	0 0.0	1 100.0	0 0.0
	18～39歳	10 100.0	8 80.0	0 0.0	2 20.0
	40～64歳	18 100.0	16 88.9	1 5.6	2 11.1
	65歳以上	8 100.0	8 100.0	0 0.0	0 0.0
判定	A (最重度・重度)	18 100.0	17 94.4	0 0.0	1 5.6
	B (中度・軽度)	18 100.0	14 77.8	2 11.1	2 11.1

問 36 あなたが現在使っている障がい福祉サービスについて、困っていることや足りないことがあれば、教えてください。【障害支援区分の認定を受けている方限定】

ホームヘルプヘルパー	利用できる回数や時間が足りない：12件 サービス提供事業者が少ない：12件
移動支援	利用できる回数や時間が足りない：1件 利用料金が低い：1件
行動援護	サービス提供事業者が少ない：1件 利用の日時が合わない：2件 サービス内容や技術に不安を感じている：1件
支援センター	サービス内容や技術に不安を感じている：1件 【その他】急な困りごとの対応。
障害者生活支援センター	【その他】困りごとの項目にはない。
働き暮らし応援センター	利用しているサービス提供事業者の対応がよくない：1件 【その他】連絡のやりとりに時間がかかる。連絡が遅い。職員の人手が足りていないので忙しくされている。
放課後等デイサービス	利用料金が低い：1件
重度訪問介護	【その他】使用できるようにして欲しい。
作業所	サービス内容や技術に不安を感じている：1件 【その他】利用者の人数が多い。

14 その他

問 37 このアンケートに答えていただいた人はどなたですか？（単数回答）



		合計	本人が自分ひとりで記入	本人の意見を聞いて、家族や介助者が代わりに記入	本人の意向を考えながら、家族や介助者が記入	無回答
全体		109 100.0	34 31.2	29 26.6	39 35.8	7 6.4
年齢	18歳未満	24 100.0	3 12.5	3 12.5	17 70.8	1 4.2
	18～39歳	33 100.0	15 45.5	12 36.4	5 15.2	1 3.0
	40～64歳	36 100.0	13 36.1	9 25.0	10 27.8	4 11.1
	65歳以上	13 100.0	3 23.1	5 38.5	5 38.5	0 0.0
判定	A (最重度・重度)	31 100.0	0 0.0	7 22.6	23 74.2	1 3.2
	B (中度・軽度)	74 100.0	34 45.9	20 27.0	14 18.9	6 8.1

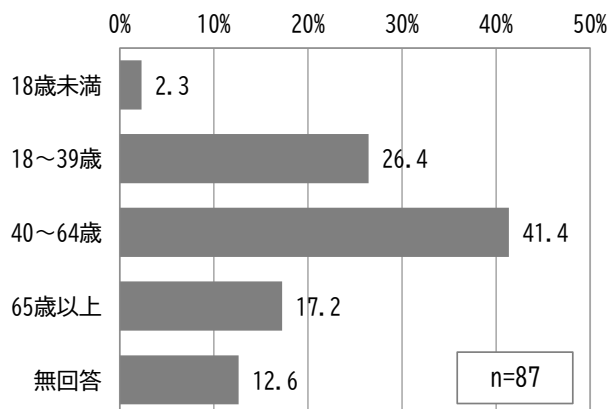
問 38 何かお困りのことや、アンケートの答えでは書ききれなかったこと、ご意見・ご要望などがありましたら、ご自由にお書きください。

主な意見内容	件数
交通・移動支援	6件
<ul style="list-style-type: none"> ・放課後クラブともだちが役場近辺にあると送迎が助かる。 ・チョイソコは登録しないと利用できないため使いづらい。気軽に使えるサービスを増やしてほしい。 ・チョイソコを日野町以外でも走らせてほしい。土曜日・祝日も走ってほしい。 ・障がい者がチョイソコを使う時に割引などがあるのか知りたい。 ・学校や放課後デイの迎えにファミサポを利用しているが、中学までしか利用できない。困っている。 	
経済・助成	3件
<ul style="list-style-type: none"> ・タクシー助成券をもらっているが、昔の金額のまま。月1,500円を上げていただくか、月のしぼりなく年18,000円利用できる様にしていきたい。 ・障害年金だけで生活できない。見通しが立てられずとても不安。 	
将来の不安	3件
<ul style="list-style-type: none"> ・将来一人になった時、どうすればいいのかわからない。 ・今は親と一緒に生活しているが、親が高齢になり頼れなくなるときの不安。 	
情報発信・相談対応	2件
<ul style="list-style-type: none"> ・障がい児が受けられる支援やサービスをもっと詳しく、細かく書かれた物が欲しい。 ・気軽に相談できないことが多い。言いたいことが言えないので助けてもらえたらいいと思う。 	
災害対応	2件
<ul style="list-style-type: none"> ・災害時、誰がどうやって助けてくれるのかわからない。要支援者だと情報共有して欲しい。 ・災害が起こったときとても不安なので、なるべく他の人に迷惑がかからないように備えておきたい。実際に東北や能登で自閉症の避難生活がどのようなものであったか、何が必要だったのかを知りたいと思う。 	
その他の意見	
<ul style="list-style-type: none"> ・アンケートで、選んだものが合っているか・何を聞かれているか分かりにくいものがいくつかあった。 ・福祉課の担当者も障がい者の職場に訪問してほしい。 ・自立支援のため、出来れば月1回2泊3日程度、ひとり暮らしの練習をしたい。そこから作業所に通いたい。 ・少しでも障がい児者が日野町で暮らしやすくなるよう、障がい福祉施策の発展を望む。 ・日野町の手続きは、本当に分かりやすく対応して下さるので助かっている。 ・いつもお心を寄せて下さって有り難うございます。 	

第5章 調査結果（精神障害者保健福祉手帳所持者対象調査）

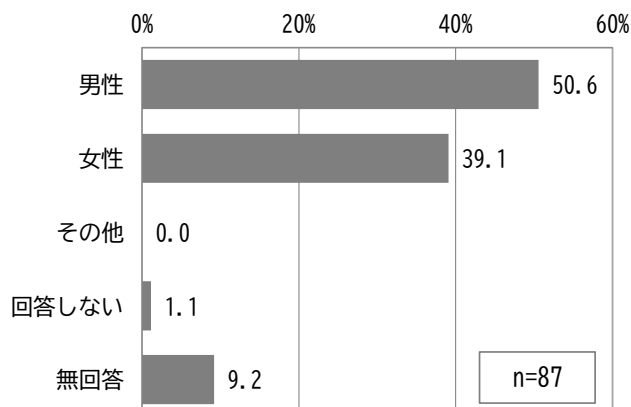
1 あなた（調査対象者）のことについてお聞きします。

問1 年齢

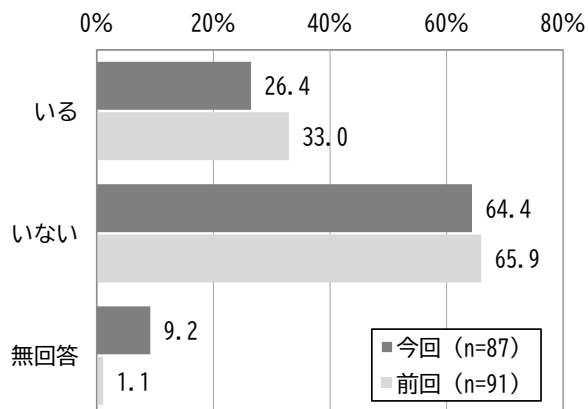


		合計	18歳未満	18~39歳	40~64歳	65歳以上	無回答
全体		87	2	23	36	15	11
		100.0	2.3	26.4	41.4	17.2	12.6
等級	1級	8	0	0	4	3	1
		100.0	0.0	0.0	50.0	37.5	12.5
	2級	49	0	13	24	10	2
		100.0	0.0	26.5	49.0	20.4	4.1
	3級	21	2	10	8	1	0
	100.0	9.5	47.6	38.1	4.8	0.0	
手帳は持っていない		0	0	0	0	0	0
		0.0	0.0	0.0	0.0	0.0	0.0

問2 性別

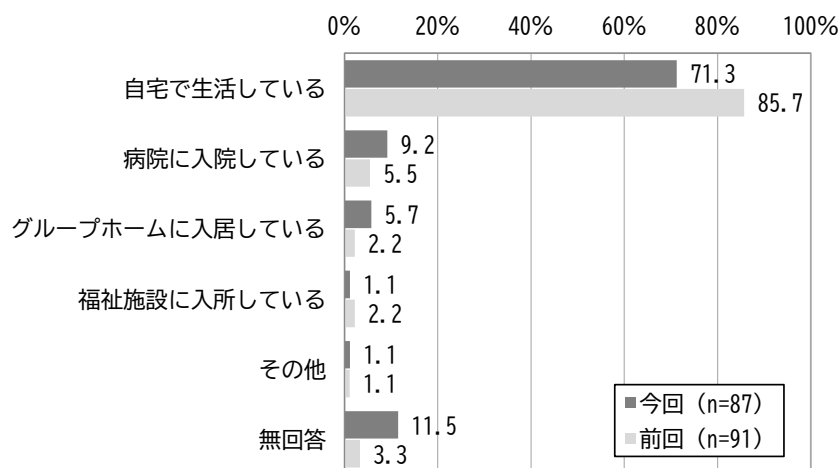


問3 配偶者（夫・妻）はおられますか？（単数回答）



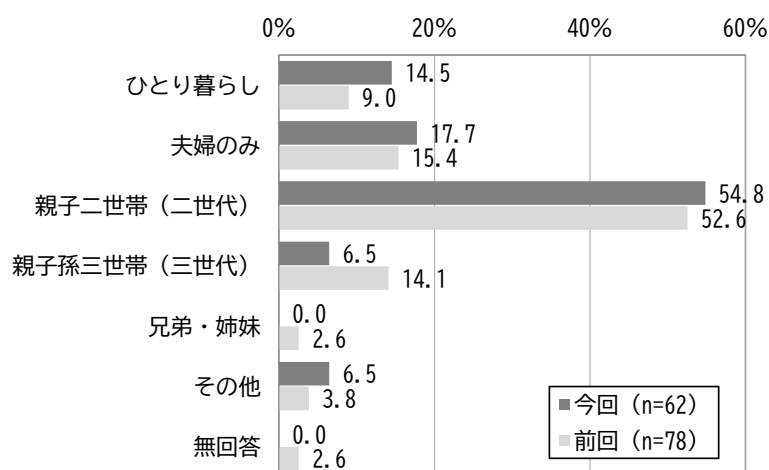
項目	人数	今回 (%)	前回 (%)	前回 (%)	前回 (%)
全体	87	23	56	8	
		100.0	26.4	64.4	9.2
年齢	18歳未満	2	0	2	0
			100.0	0.0	100.0
	18～39歳	23	3	20	0
			100.0	13.0	87.0
40～64歳		36	12	24	0
			100.0	33.3	66.7
65歳以上	15	8	7	0	
		100.0	53.3	46.7	0.0
等級	1級	8	3	5	0
			100.0	37.5	62.5
	2級	49	12	36	1
			100.0	24.5	73.5
3級	21	7	14	0	
		100.0	33.3	66.7	0.0
手帳は持っていない	0	0	0	0	
		0.0	0.0	0.0	0.0

問4 現在、生活しているところは、どこですか？（単数回答）



	合計	自宅で生活している	病院に入院している	グループホームに入居している	福祉施設に入所している	その他	無回答
全体	87	62	8	5	1	1	10
		100.0	71.3	9.2	5.7	1.1	11.5
年齢	18歳未満	2	2	0	0	0	0
			100.0	0.0	0.0	0.0	0.0
	18～39歳	23	22	1	0	0	0
			100.0	95.7	4.3	0.0	0.0
40～64歳		36	27	5	3	0	1
			100.0	75.0	13.9	8.3	0.0
65歳以上	15	9	2	1	1	1	
		100.0	60.0	13.3	6.7	6.7	6.7
等級	1級	8	5	1	1	0	1
			100.0	62.5	12.5	12.5	0.0
	2級	49	39	5	2	1	1
			100.0	79.6	10.2	4.1	2.0
3級	21	18	1	1	0	1	
		100.0	85.7	4.8	4.8	0.0	
手帳は持っていない	0	0	0	0	0	0	
		0.0	0.0	0.0	0.0	0.0	0.0

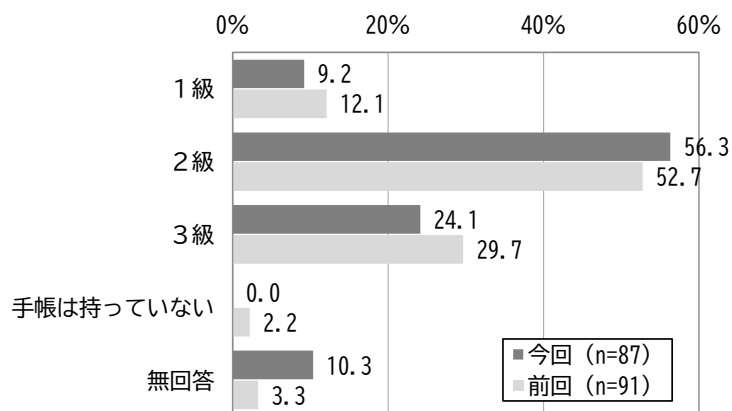
問4-1 あなたの世帯の家族構成は？（単数回答）【自宅で生活している方限定】



	合計	ひとり暮らし	夫婦のみ	親子二世帯 (二世帯)	親子孫三世帯 (三世帯)	兄弟・姉妹	その他	無回答
全体	62	9	11	34	4	0	4	0
	100.0	14.5	17.7	54.8	6.5	0.0	6.5	0.0
年齢	18歳未満	2	0	2	0	0	0	0
		100.0	0.0	0.0	100.0	0.0	0.0	0.0
	18~39歳	22	2	1	16	1	0	2
		100.0	9.1	4.5	72.7	4.5	0.0	9.1
40~64歳	27	5	5	13	2	0	2	
		100.0	18.5	18.5	48.1	7.4	0.0	7.4
65歳以上	9	2	5	1	1	0	0	
		100.0	22.2	55.6	11.1	11.1	0.0	0.0
等級	1級	5	0	3	2	0	0	
		100.0	0.0	60.0	40.0	0.0	0.0	
	2級	39	5	5	22	3	0	
		100.0	12.8	12.8	56.4	7.7	0.0	
	3級	18	4	3	10	1	0	
	100.0	22.2	16.7	55.6	5.6	0.0		
手帳は持っていない	0	0	0	0	0	0		
	0.0	0.0	0.0	0.0	0.0	0.0		

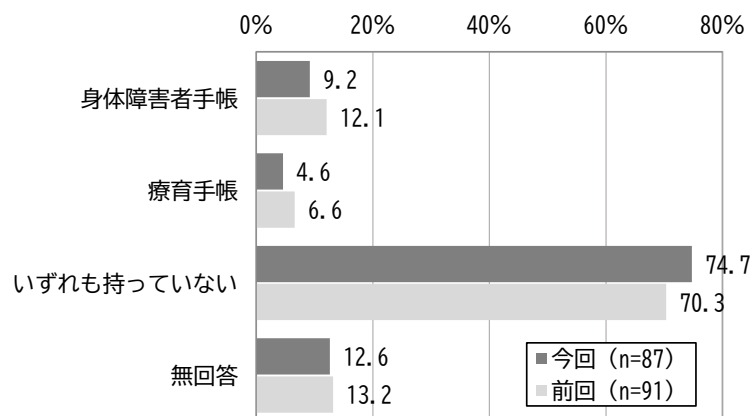
2 障がいの状態について

問5 あなたの精神障害者保健福祉手帳の等級は何級ですか？（単数回答）



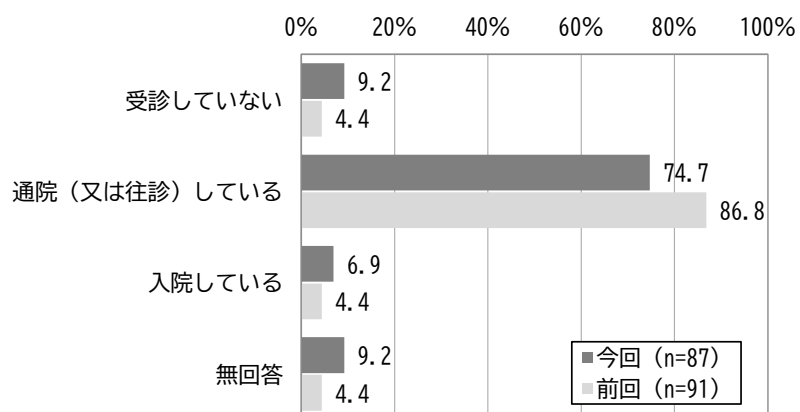
		合計	1級	2級	3級	手帳は 持ってい ない	無回答
全体		87 100.0	8 9.2	49 56.3	21 24.1	0 0.0	9 10.3
年齢	18歳未満	2 100.0	0 0.0	0 0.0	2 100.0	0 0.0	0 0.0
	18～39歳	23 100.0	0 0.0	13 56.5	10 43.5	0 0.0	0 0.0
	40～64歳	36 100.0	4 11.1	24 66.7	8 22.2	0 0.0	0 0.0
	65歳以上	15 100.0	3 20.0	10 66.7	1 6.7	0 0.0	1 6.7

問5-1 あなたは精神障害者保健福祉手帳のほかに次の障害者手帳を持っていますか？（複数回答）



		合計	身体障害者手帳	療育手帳	いずれも持っていない	無回答
全体		87	8	4	65	11
		100.0	9.2	4.6	74.7	12.6
年齢	18歳未満	2	0	0	2	0
		100.0	0.0	0.0	100.0	0.0
	18～39歳	23	1	3	19	0
		100.0	4.3	13.0	82.6	0.0
40～64歳		36	2	0	32	2
		100.0	5.6	0.0	88.9	5.6
65歳以上		15	4	1	9	2
		100.0	26.7	6.7	60.0	13.3
等級	1級	8	2	1	6	0
		100.0	25.0	12.5	75.0	0.0
	2級	49	4	3	39	3
		100.0	8.2	6.1	79.6	6.1
	3級	21	1	0	20	0
	100.0	4.8	0.0	95.2	0.0	
手帳は持っていない		0	0	0	0	0
		0.0	0.0	0.0	0.0	0.0

問6 あなたは現在、精神科や心療内科に通院していますか？それとも入院していますか？（単数回答）



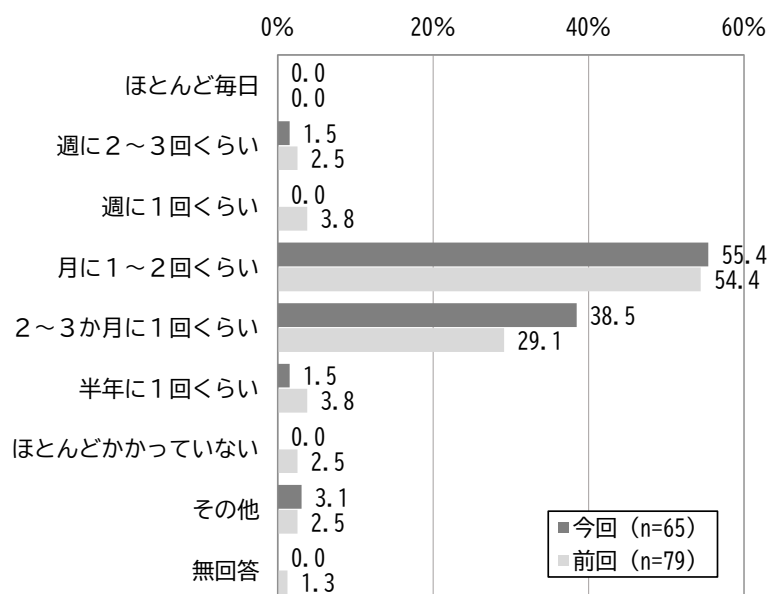
		合計	受診して いない	通院（又 は往診） している	入院して いる	無回答
全体		87 100.0	8 9.2	65 74.7	6 6.9	8 9.2
年齢	18歳未満	2 100.0	0 0.0	2 100.0	0 0.0	0 0.0
	18～39歳	23 100.0	5 21.7	18 78.3	0 0.0	0 0.0
	40～64歳	36 100.0	2 5.6	28 77.8	5 13.9	1 2.8
	65歳以上	15 100.0	1 6.7	13 86.7	1 6.7	0 0.0
等級	1級	8 100.0	0 0.0	7 87.5	1 12.5	0 0.0
	2級	49 100.0	4 8.2	39 79.6	5 10.2	1 2.0
	3級	21 100.0	4 19.0	17 81.0	0 0.0	0 0.0
	手帳は持っ ていない	0 0.0	0 0.0	0 0.0	0 0.0	0 0.0

問6-1 通院している医療機関の場所はどこですか？【通院者限定】

市町村名	件数
甲賀市	18件
大津市	12件
近江八幡市	7件
草津市	6件
守山市	3件
野洲市	3件
東近江市	3件
京都市	3件
八幡市	2件
その他1件の市町村名 愛荘町、湖南市	

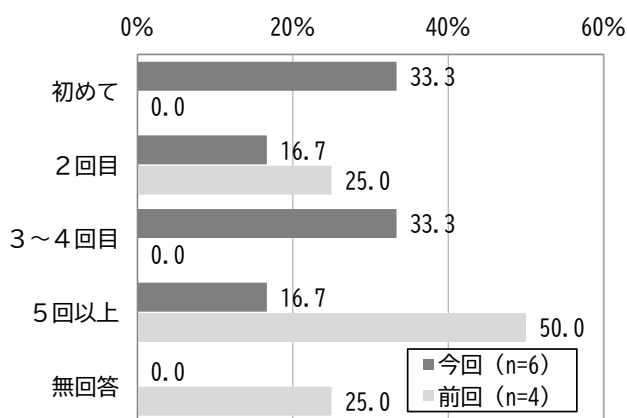
病院名	件数
滋賀八幡病院	1件
八幡病院	1件

問6-2 通院の頻度はどれくらいですか？（単数回答）【通院者限定】



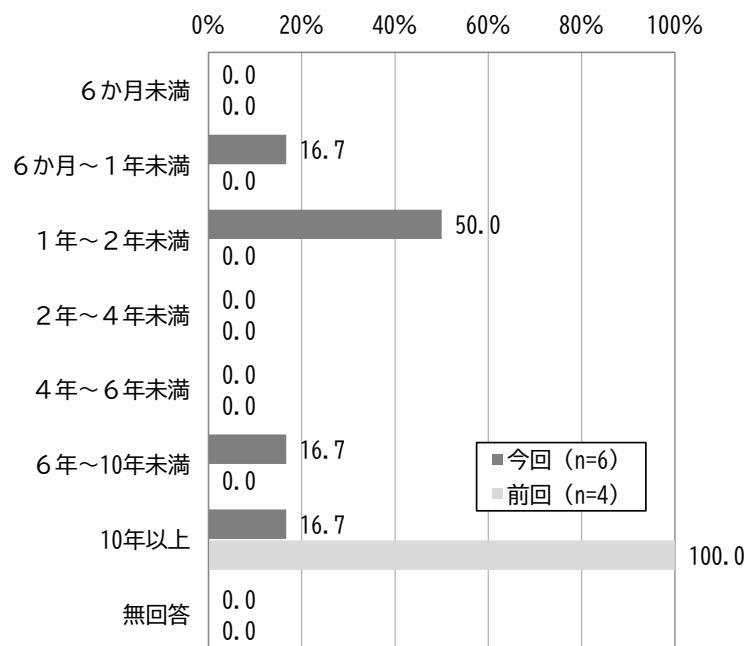
	合計	ほとんど毎日	週に2~3回くらい	週に1回くらい	月に1~2回くらい	2~3か月に1回くらい	半年に1回くらい	ほとんどかかっていない	その他	無回答
全体	65	0	1	0	36	25	1	0	2	0
	100.0	0.0	1.5	0.0	55.4	38.5	1.5	0.0	3.1	0.0
年齢	18歳未満	2	0	0	2	0	0	0	0	0
		100.0	0.0	0.0	0.0	100.0	0.0	0.0	0.0	0.0
	18~39歳	18	0	1	0	8	8	1	0	0
		100.0	0.0	5.6	0.0	44.4	44.4	5.6	0.0	0.0
40~64歳	28	0	0	0	19	7	0	0	2	0
		100.0	0.0	0.0	0.0	67.9	25.0	0.0	0.0	7.1
	65歳以上	13	0	0	0	5	8	0	0	0
	100.0	0.0	0.0	0.0	38.5	61.5	0.0	0.0	0.0	
等級	1級	7	0	0	4	3	0	0	0	0
		100.0	0.0	0.0	0.0	57.1	42.9	0.0	0.0	0.0
	2級	39	0	1	0	20	17	0	0	1
		100.0	0.0	2.6	0.0	51.3	43.6	0.0	0.0	2.6
3級	17	0	0	0	11	4	1	0	1	0
	100.0	0.0	0.0	0.0	64.7	23.5	5.9	0.0	5.9	
手帳は持っていない	0	0	0	0	0	0	0	0	0	0
	0.0	0.0	0.0	0.0	0.0	0.0	0.0	0.0	0.0	

問6-3 入院の回数は何回目ですか？（単数回答）【入院者限定】



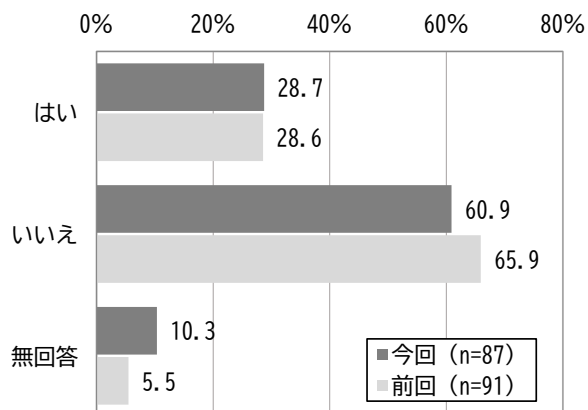
		合計	初めて	2回目	3~4回目	5回以上	無回答
全体		6 100.0	2 33.3	1 16.7	2 33.3	1 16.7	0 0.0
年齢	18歳未満	0 0.0	0 0.0	0 0.0	0 0.0	0 0.0	0 0.0
	18~39歳	0 0.0	0 0.0	0 0.0	0 0.0	0 0.0	0 0.0
	40~64歳	5 100.0	2 40.0	1 20.0	1 20.0	1 20.0	0 0.0
	65歳以上	1 100.0	0 0.0	0 0.0	1 100.0	0 0.0	0 0.0
等級	1級	1 100.0	0 0.0	0 0.0	0 0.0	1 100.0	0 0.0
	2級	5 100.0	2 40.0	1 20.0	2 40.0	0 0.0	0 0.0
	3級	0 0.0	0 0.0	0 0.0	0 0.0	0 0.0	0 0.0
	手帳は持っていない	0 0.0	0 0.0	0 0.0	0 0.0	0 0.0	0 0.0

問6-4 今までに入院した期間を全部あわせると、どれくらいになりますか？(単数回答)【入院者限定】



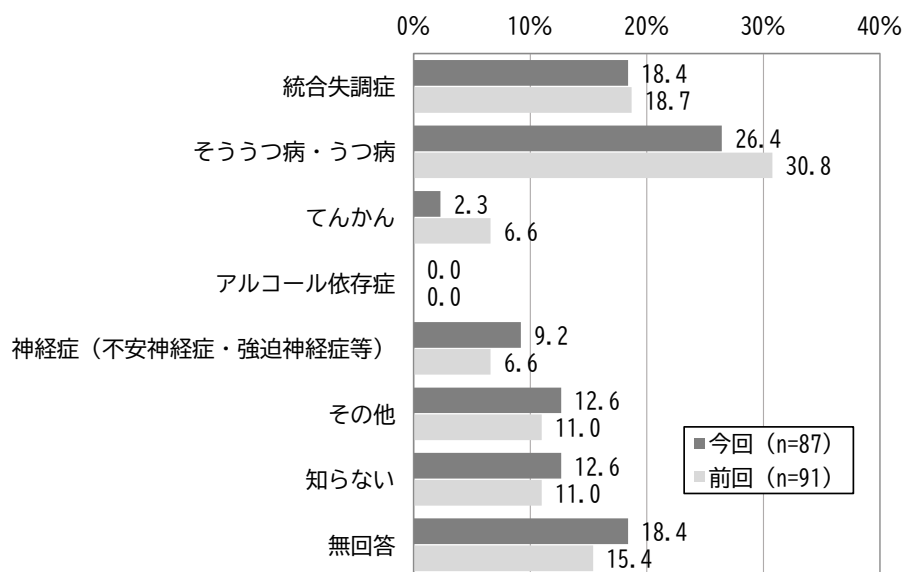
	合計	6か月未満	6か月～1年未満	1年～2年未満	2年～4年未満	4年～6年未満	6年～10年未満	10年以上	無回答
全体	6 100.0	0 0.0	1 16.7	3 50.0	0 0.0	0 0.0	1 16.7	1 16.7	0 0.0
年齢	18歳未満	0 0.0	0 0.0	0 0.0	0 0.0	0 0.0	0 0.0	0 0.0	0 0.0
	18～39歳	0 0.0	0 0.0	0 0.0	0 0.0	0 0.0	0 0.0	0 0.0	0 0.0
	40～64歳	5 100.0	0 0.0	0 0.0	3 60.0	0 0.0	0 0.0	1 20.0	1 20.0
	65歳以上	1 100.0	0 0.0	1 100.0	0 0.0	0 0.0	0 0.0	0 0.0	0 0.0
等級	1級	1 100.0	0 0.0	0 0.0	0 0.0	0 0.0	1 100.0	0 0.0	0 0.0
	2級	5 100.0	0 0.0	1 20.0	3 60.0	0 0.0	0 0.0	1 20.0	0 0.0
	3級	0 0.0	0 0.0	0 0.0	0 0.0	0 0.0	0 0.0	0 0.0	0 0.0
	手帳は持っていない	0 0.0	0 0.0	0 0.0	0 0.0	0 0.0	0 0.0	0 0.0	0 0.0

問6-5 あなたは発達障がい（自閉スペクトラム症、ADHD、LDなど）と診断を受けたことがありますか？（単数回答）



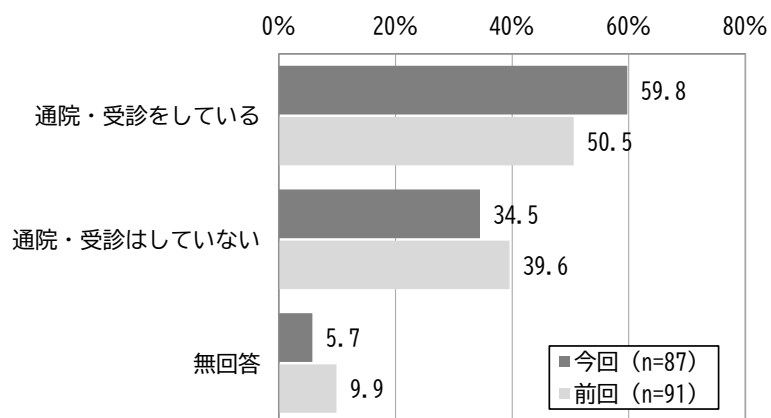
		合計	はい	いいえ	無回答
全体		87 100.0	25 28.7	53 60.9	9 10.3
年齢	18歳未満	2 100.0	2 100.0	0 0.0	0 0.0
	18～39歳	23 100.0	13 56.5	10 43.5	0 0.0
	40～64歳	36 100.0	9 25.0	26 72.2	1 2.8
	65歳以上	15 100.0	1 6.7	14 93.3	0 0.0
等級	1級	8 100.0	1 12.5	7 87.5	0 0.0
	2級	49 100.0	15 30.6	33 67.3	1 2.0
	3級	21 100.0	9 42.9	12 57.1	0 0.0
	手帳は持っていない	0 0.0	0 0.0	0 0.0	0 0.0

問7 あなたの病気についてお聞きします。重複している場合は、主なもの1つに○をつけてください。



	合計	統合失調症	そううつ病・うつ病	てんかん	アルコール依存症	神経症 (不安神経症・強迫神経症等)	その他	知らない	無回答
全体	87 100.0	16 18.4	23 26.4	2 2.3	0 0.0	8 9.2	11 12.6	11 12.6	16 18.4
年齢	18歳未満	2 100.0	0 0.0	0 0.0	0 0.0	0 0.0	1 50.0	1 50.0	0 0.0
	18~39歳	23 100.0	1 4.3	8 34.8	1 4.3	0 0.0	4 17.4	1 4.3	6 26.1
	40~64歳	36 100.0	11 30.6	10 27.8	1 2.8	0 0.0	1 2.8	7 19.4	2 5.6
	65歳以上	15 100.0	3 20.0	4 26.7	0 0.0	0 0.0	2 13.3	2 13.3	2 13.3
等級	1級	8 100.0	2 25.0	1 12.5	1 12.5	0 0.0	0 0.0	2 25.0	1 12.5
	2級	49 100.0	14 28.6	15 30.6	1 2.0	0 0.0	5 10.2	4 8.2	5 10.2
	3級	21 100.0	0 0.0	6 28.6	0 0.0	0 0.0	3 14.3	5 23.8	2 9.5
	手帳は持っていない	0 0.0	0 0.0	0 0.0	0 0.0	0 0.0	0 0.0	0 0.0	0 0.0

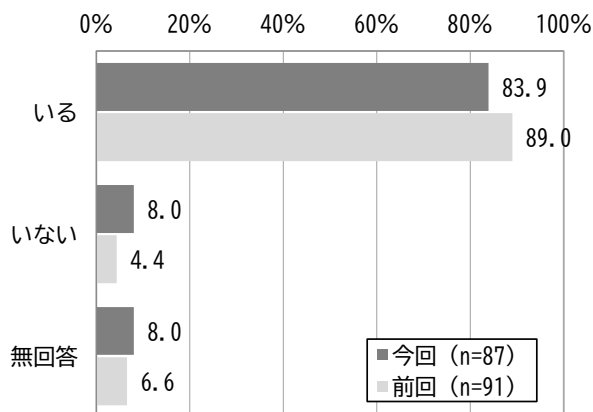
問8 あなたは精神科や心療内科のほかに通院（受診）をしていますか？（単数回答）



	合計	通院・受診をしている	通院・受診はしていない	無回答	
全体	87 100.0	52 59.8	30 34.5	5 5.7	
年齢	18歳未満	2 100.0	1 50.0	1 50.0	0 0.0
	18～39歳	23 100.0	11 47.8	12 52.2	0 0.0
	40～64歳	36 100.0	21 58.3	12 33.3	3 8.3
	65歳以上	15 100.0	11 73.3	2 13.3	2 13.3
等級	1級	8 100.0	7 87.5	1 12.5	0 0.0
	2級	49 100.0	29 59.2	17 34.7	3 6.1
	3級	21 100.0	10 47.6	10 47.6	1 4.8
	手帳は持っていない	0 0.0	0 0.0	0 0.0	0 0.0

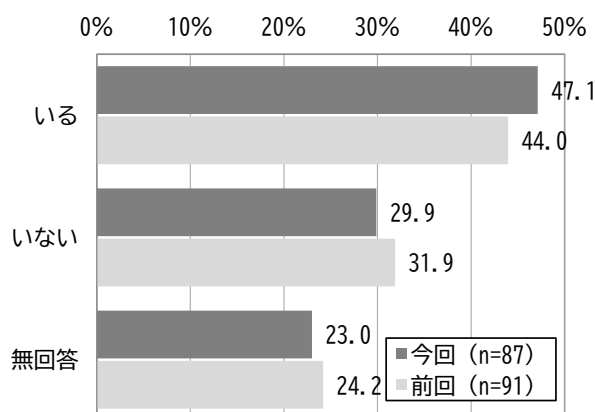
問9 あなたは、障がい・疾病等を見てもらった「かかりつけ」の医師・歯科医師・薬剤師（薬局）がいますか。（単数回答）

【医師】



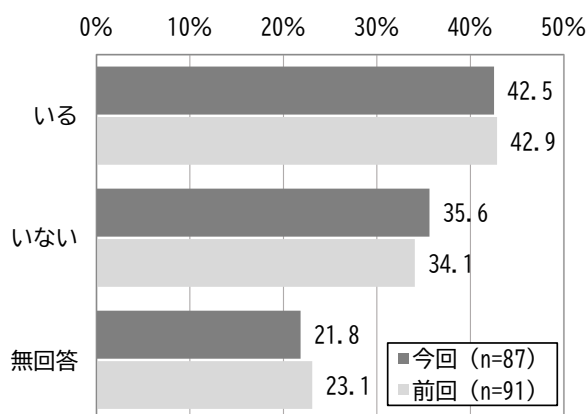
	合計	いる	いない	無回答	
全体	87 100.0	73 83.9	7 8.0	7 8.0	
年齢	18歳未満	2 100.0	2 100.0	0 0.0	0 0.0
	18～39歳	23 100.0	17 73.9	6 26.1	0 0.0
	40～64歳	36 100.0	32 88.9	0 0.0	4 11.1
	65歳以上	15 100.0	13 86.7	0 0.0	2 13.3
等級	1級	8 100.0	8 100.0	0 0.0	0 0.0
	2級	49 100.0	42 85.7	4 8.2	3 6.1
	3級	21 100.0	15 71.4	3 14.3	3 14.3
	手帳は持っていない	0 0.0	0 0.0	0 0.0	0 0.0

【歯科医師】



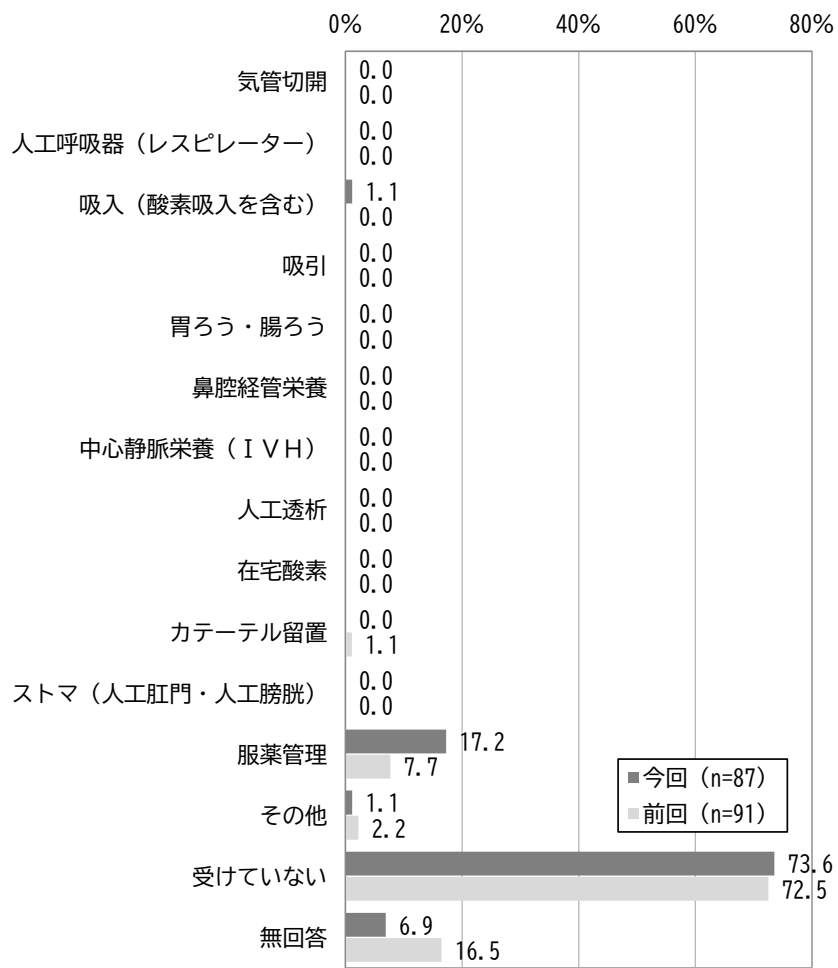
	合計	いる	いない	無回答	
全体	87 100.0	41 47.1	26 29.9	20 23.0	
年齢	18歳未満	2 100.0	2 100.0	0 0.0	0 0.0
	18～39歳	23 100.0	11 47.8	11 47.8	1 4.3
	40～64歳	36 100.0	14 38.9	10 27.8	12 33.3
	65歳以上	15 100.0	8 53.3	3 20.0	4 26.7
等級	1級	8 100.0	3 37.5	4 50.0	1 12.5
	2級	49 100.0	21 42.9	15 30.6	13 26.5
	3級	21 100.0	11 52.4	6 28.6	4 19.0
	手帳は持っていない	0 0.0	0 0.0	0 0.0	0 0.0

【薬剤師】



	合計	いる	いない	無回答	
全体	87 100.0	37 42.5	31 35.6	19 21.8	
年齢	18歳未満	2 100.0	2 100.0	0 0.0	0 0.0
	18～39歳	23 100.0	6 26.1	16 69.6	1 4.3
	40～64歳	36 100.0	14 38.9	11 30.6	11 30.6
	65歳以上	15 100.0	9 60.0	2 13.3	4 26.7
等級	1級	8 100.0	4 50.0	3 37.5	1 12.5
	2級	49 100.0	22 44.9	16 32.7	11 22.4
	3級	21 100.0	4 19.0	12 57.1	5 23.8
	手帳は持っていない	0 0.0	0 0.0	0 0.0	0 0.0

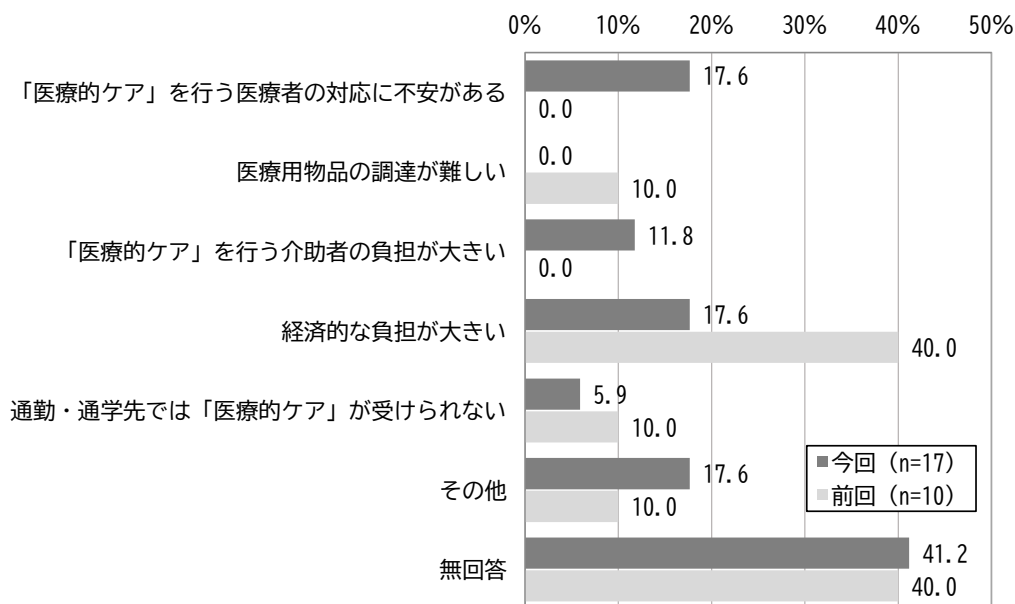
問10 あなたは、以下のような「医療的ケア」を受けていますか。(複数回答)



	合計	気管切開	人工呼吸器 (レスピレーター)	吸入 (酸素吸入を含む)	吸引	胃ろう・腸ろう	鼻腔経管栄養	中心静脈栄養 (I.V.H)	人工透析
全体	87 100.0	0 0.0	0 0.0	1 1.1	0 0.0	0 0.0	0 0.0	0 0.0	0 0.0
年齢	18歳未満	2 100.0	0 0.0	0 0.0	0 0.0	0 0.0	0 0.0	0 0.0	0 0.0
	18～39歳	23 100.0	0 0.0	0 0.0	0 0.0	0 0.0	0 0.0	0 0.0	0 0.0
	40～64歳	36 100.0	0 0.0	0 0.0	1 2.8	0 0.0	0 0.0	0 0.0	0 0.0
	65歳以上	15 100.0	0 0.0	0 0.0	0 0.0	0 0.0	0 0.0	0 0.0	0 0.0
等級	1級	8 100.0	0 0.0	0 0.0	0 0.0	0 0.0	0 0.0	0 0.0	0 0.0
	2級	49 100.0	0 0.0	0 0.0	1 2.0	0 0.0	0 0.0	0 0.0	0 0.0
	3級	21 100.0	0 0.0	0 0.0	0 0.0	0 0.0	0 0.0	0 0.0	0 0.0
	手帳は持っていない	0 0.0	0 0.0	0 0.0	0 0.0	0 0.0	0 0.0	0 0.0	0 0.0

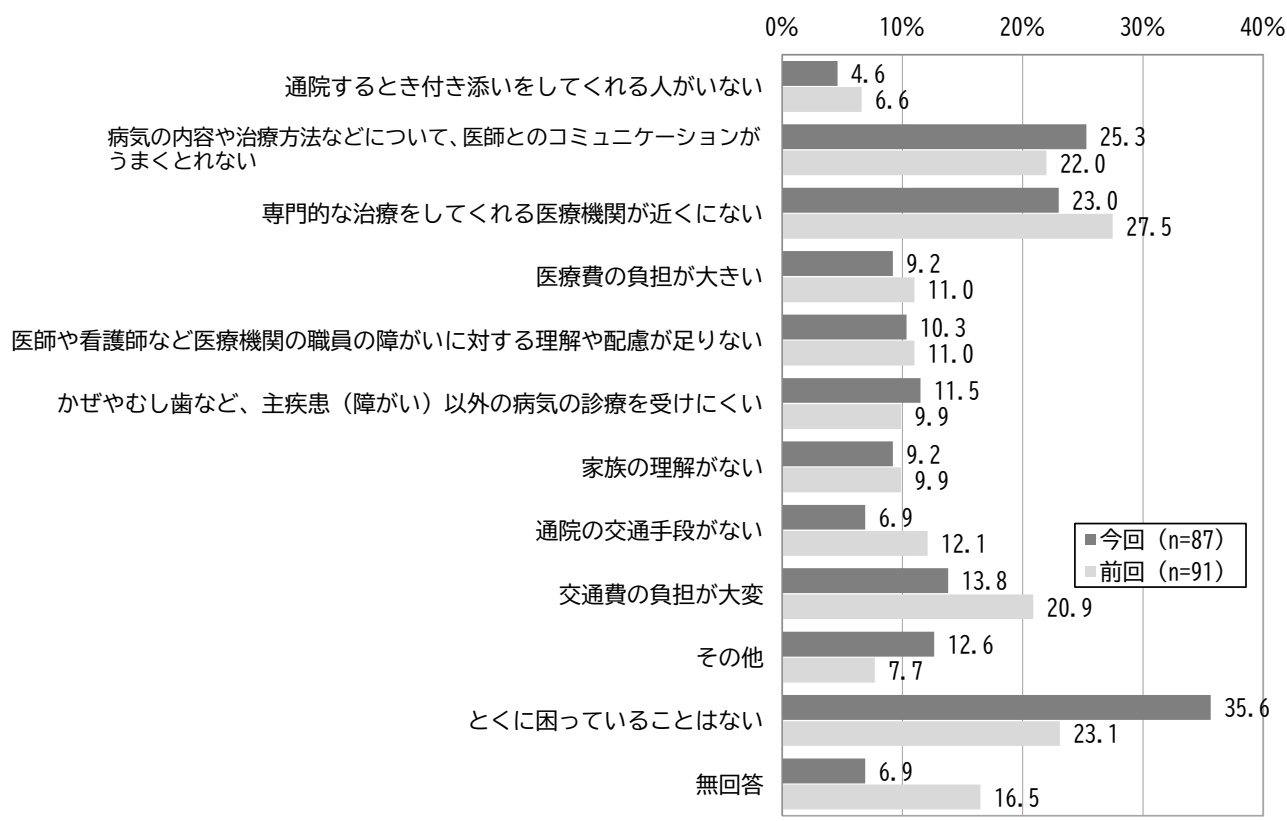
	合計	在宅酸素	カテーテル留置	ストマ (人工肛門・人工膀胱)	服薬管理	その他	受けていない	無回答	
全体	87 100.0	0 0.0	0 0.0	0 0.0	15 17.2	1 1.1	64 73.6	6 6.9	
年齢	18歳未満	2 100.0	0 0.0	0 0.0	0 0.0	0 0.0	0 0.0	2 100.0	
	18～39歳	23 100.0	0 0.0	0 0.0	0 0.0	0 0.0	23 100.0	0 0.0	
	40～64歳	36 100.0	0 0.0	0 0.0	0 0.0	7 19.4	0 0.0	26 72.2	2 5.6
	65歳以上	15 100.0	0 0.0	0 0.0	0 0.0	4 26.7	1 6.7	9 60.0	1 6.7
等級	1級	8 100.0	0 0.0	0 0.0	0 0.0	1 12.5	1 75.0	6 0.0	
	2級	49 100.0	0 0.0	0 0.0	0 0.0	11 22.4	0 71.4	2 4.1	
	3級	21 100.0	0 0.0	0 0.0	0 0.0	0 0.0	0 85.7	3 14.3	
	手帳は持っていない	0 0.0	0 0.0	0 0.0	0 0.0	0 0.0	0 0.0	0 0.0	

問 10-1 【医療的ケアを受けている方にお聞きします。】 あなたが「医療的ケア」に関して困っていることや不安に思うことはありますか。(複数回答)



	合計	「医療的ケア」を行う医療者の対応に不安がある	医療用物品の調達が難しい	「医療的ケア」を行う介助者の負担が大きい	経済的な負担が大きい	通勤・通学先では「医療的ケア」が受けられない	その他	無回答	
全体	17 100.0	3 17.6	0 0.0	2 11.8	3 17.6	1 5.9	3 17.6	7 41.2	
年齢	18歳未満	0 0.0	0 0.0	0 0.0	0 0.0	0 0.0	0 0.0	0 0.0	
	18～39歳	0 0.0	0 0.0	0 0.0	0 0.0	0 0.0	0 0.0	0 0.0	
	40～64歳	8 100.0	0 0.0	0 0.0	2 25.0	2 25.0	1 12.5	0 0.0	5 62.5
	65歳以上	5 100.0	2 40.0	0 0.0	0 0.0	0 0.0	0 0.0	1 20.0	2 40.0
等級	1級	2 100.0	1 50.0	0 0.0	0 0.0	1 50.0	0 0.0	0 0.0	
	2級	12 100.0	2 16.7	0 0.0	2 16.7	2 16.7	1 8.3	1 8.3	6 50.0
	3級	0 0.0	0 0.0	0 0.0	0 0.0	0 0.0	0 0.0	0 0.0	0 0.0
	手帳は持っていない	0 0.0	0 0.0	0 0.0	0 0.0	0 0.0	0 0.0	0 0.0	0 0.0

問 11 医療のことで、何か困っていることがありますか？（複数回答）

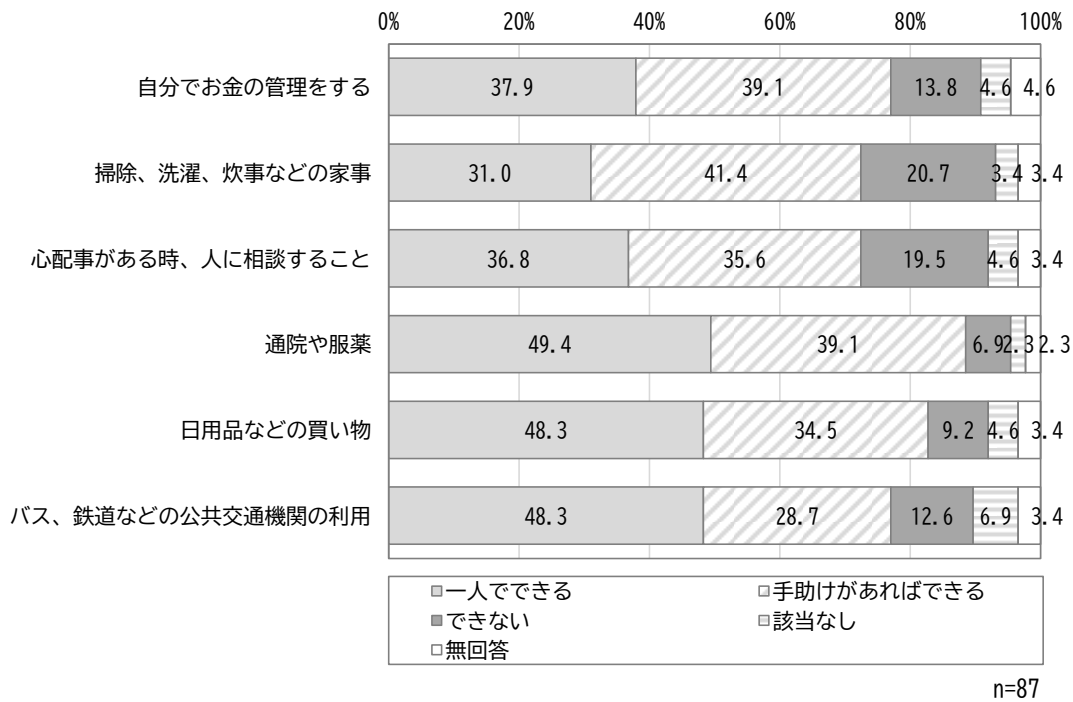


	合計	通院する とき付き 添いをし てくれる 人がいな い	病気の 内容や治 療方法な どについ て、医師 とのコ ミュニ ケーション がうまく とれない	専門的な 治療をし てくれる 医療機関 が近くに ない	医療費の 負担が大 きい	医師や看 護師など 医療機関 の職員の 障がい に対する理 解や配慮 が足りない	かぜやむ し歯な ど、主疾 患（障が い）以外 の病気の 診療を受 けにくい
全体	87 100.0	4 4.6	22 25.3	20 23.0	8 9.2	9 10.3	10 11.5
年齢	18歳未満	2 100.0	0 0.0	0 0.0	1 50.0	0 0.0	0 0.0
	18～39歳	23 100.0	1 4.3	7 30.4	4 17.4	4 17.4	3 13.0
	40～64歳	36 100.0	1 2.8	8 22.2	10 27.8	3 8.3	3 8.3
	65歳以上	15 100.0	2 13.3	4 26.7	1 6.7	0 0.0	3 20.0
等級	1級	8 100.0	1 12.5	3 37.5	3 37.5	1 12.5	2 25.0
	2級	49 100.0	2 4.1	15 30.6	10 20.4	4 8.2	5 10.2
	3級	21 100.0	1 4.8	3 14.3	4 19.0	2 9.5	2 9.5
	手帳は持っていない	0 0.0	0 0.0	0 0.0	0 0.0	0 0.0	0 0.0
心療内科 精神科	受診していない	8 100.0	0 0.0	0 0.0	1 12.5	0 0.0	0 0.0
	通院・往診している	65 100.0	4 6.2	20 30.8	14 21.5	7 10.8	9 13.8
	入院している	6 100.0	0 0.0	1 16.7	2 33.3	0 0.0	0 0.0

	合計	家族の理 解がない	通院の交 通手段が ない	交通費の 負担が大 変	その他	とくに 困ってい ることは ない	無回答
全体	87 100.0	8 9.2	6 6.9	12 13.8	11 12.6	31 35.6	6 6.9
年齢	18歳未満	2 100.0	0 0.0	0 0.0	0 0.0	2 100.0	0 0.0
	18～39歳	23 100.0	2 8.7	3 13.0	6 26.1	2 8.7	8 34.8
	40～64歳	36 100.0	2 5.6	1 2.8	2 5.6	6 16.7	11 30.6
	65歳以上	15 100.0	1 6.7	1 6.7	1 6.7	1 6.7	10 66.7
等級	1級	8 100.0	2 25.0	0 0.0	2 25.0	2 25.0	2 25.0
	2級	49 100.0	1 2.0	5 10.2	7 14.3	5 10.2	17 34.7
	3級	21 100.0	2 9.5	0 0.0	1 4.8	4 19.0	9 42.9
	手帳は持っていない	0 0.0	0 0.0	0 0.0	0 0.0	0 0.0	0 0.0
心療内科 精神科	受診していない	8 100.0	0 0.0	1 12.5	1 12.5	0 0.0	7 87.5
	通院・往診している	65 100.0	4 6.2	4 6.2	9 13.8	9 13.8	21 32.3
	入院している	6 100.0	1 16.7	0 0.0	0 0.0	2 33.3	1 16.7

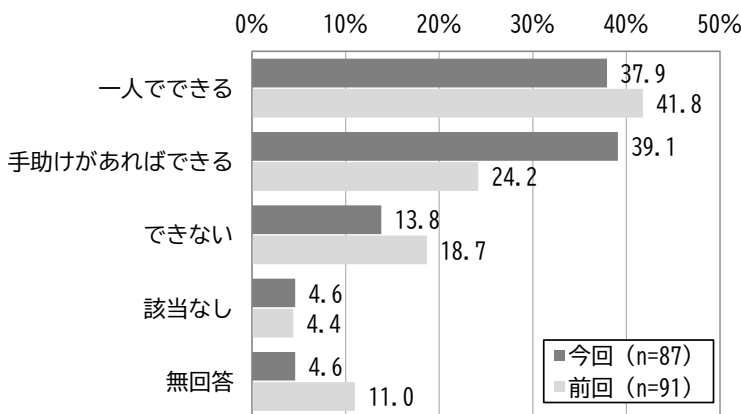
3 日常生活のことについて

問 12 あなたは次のような日常生活のことをどのようにしていますか？（単数回答）



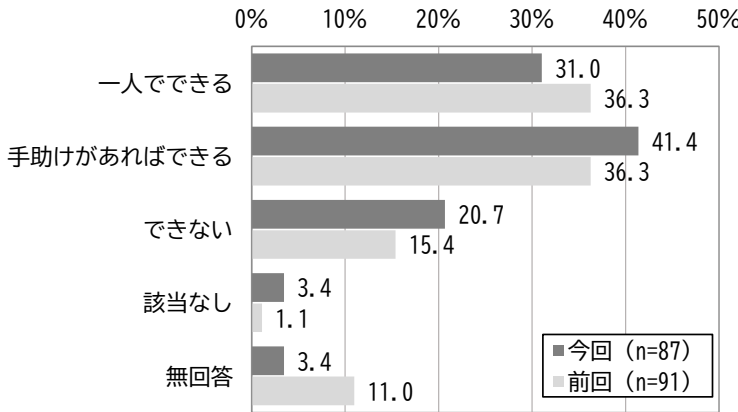
【項目ごと】

【自分でお金の管理をする】



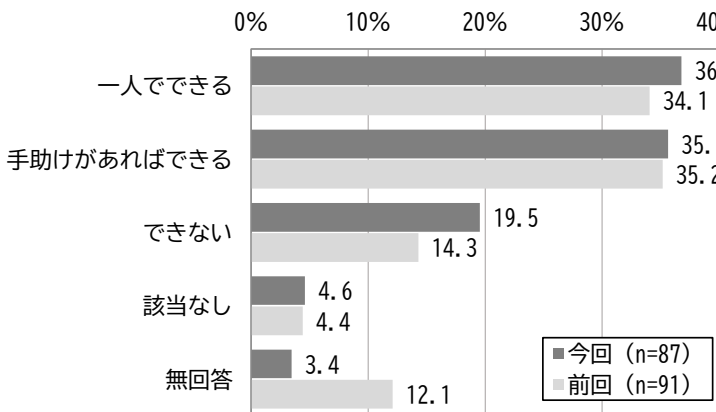
	合計	一人できる	手助けがあればできる	できない	該当なし	無回答	
全体	87	33	34	12	4	4	
	100.0	37.9	39.1	13.8	4.6	4.6	
年齢	18歳未満	2	0	2	0	0	
		100.0	0.0	100.0	0.0	0.0	
	18～39歳	23	11	10	1	1	
		100.0	47.8	43.5	4.3	4.3	
40～64歳	36	12	13	6	1	4	
	100.0	33.3	36.1	16.7	2.8	11.1	
65歳以上	15	5	7	3	0	0	
	100.0	33.3	46.7	20.0	0.0	0.0	
等級	1級	8	1	3	4	0	
		100.0	12.5	37.5	50.0	0.0	
	2級	49	18	21	5	2	3
		100.0	36.7	42.9	10.2	4.1	6.1
3級	21	10	9	1	0	1	
	100.0	47.6	42.9	4.8	0.0	4.8	
手帳は持っていない	0	0	0	0	0	0	
	0.0	0.0	0.0	0.0	0.0	0.0	

【掃除、洗濯、炊事などの家事】



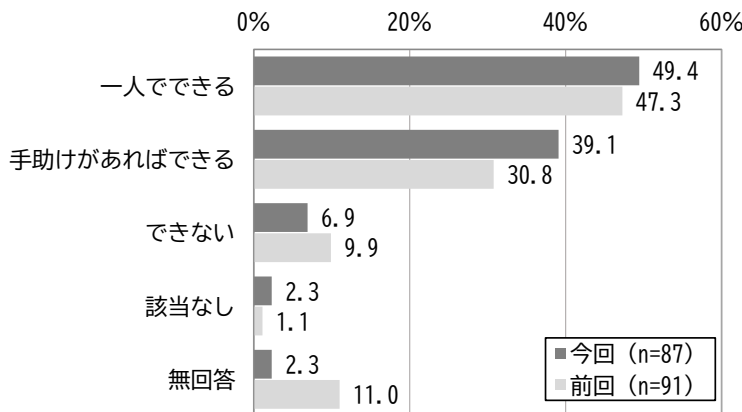
	合計	一人でできる	手助けがあればできる	できない	該当なし	無回答
全体	87 100.0	27 31.0	36 41.4	18 20.7	3 3.4	3 3.4
年齢	18歳未満	2 100.0	0 0.0	2 100.0	0 0.0	0 0.0
	18~39歳	23 100.0	8 34.8	11 47.8	4 17.4	0 0.0
	40~64歳	36 100.0	9 25.0	13 36.1	9 25.0	2 5.6
	65歳以上	15 100.0	5 33.3	6 40.0	4 26.7	0 0.0
等級	1級	8 100.0	1 12.5	2 25.0	5 62.5	0 0.0
	2級	49 100.0	13 26.5	23 46.9	9 18.4	2 4.1
	3級	21 100.0	8 38.1	9 42.9	3 14.3	0 0.0
	手帳は持っていない	0 0.0	0 0.0	0 0.0	0 0.0	0 0.0
	手帳は持っている	0 0.0	0 0.0	0 0.0	0 0.0	0 0.0

【心配事がある時、人に相談すること】



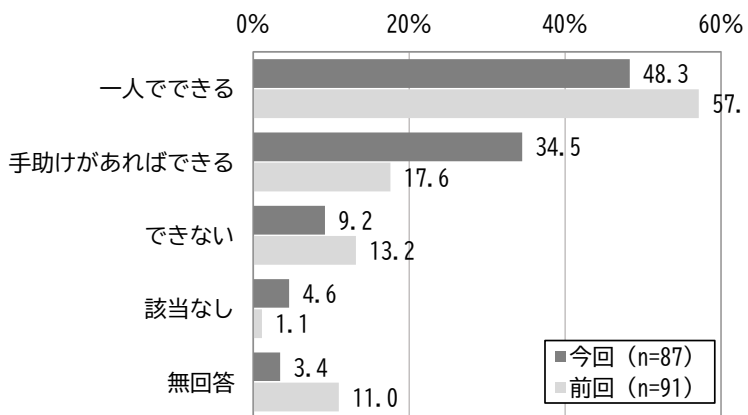
	合計	一人でできる	手助けがあればできる	できない	該当なし	無回答
全体	87 100.0	32 36.8	31 35.6	17 19.5	4 4.6	3 3.4
年齢	18歳未満	2 100.0	0 0.0	2 100.0	0 0.0	0 0.0
	18~39歳	23 100.0	9 39.1	7 30.4	7 30.4	0 0.0
	40~64歳	36 100.0	12 33.3	14 38.9	4 11.1	3 8.3
	65歳以上	15 100.0	5 33.3	5 33.3	5 33.3	0 0.0
等級	1級	8 100.0	1 12.5	2 25.0	5 62.5	0 0.0
	2級	49 100.0	17 34.7	20 40.8	7 14.3	3 6.1
	3級	21 100.0	9 42.9	7 33.3	4 19.0	0 0.0
	手帳は持っていない	0 0.0	0 0.0	0 0.0	0 0.0	0 0.0
	手帳は持っている	0 0.0	0 0.0	0 0.0	0 0.0	0 0.0

【通院や服薬】



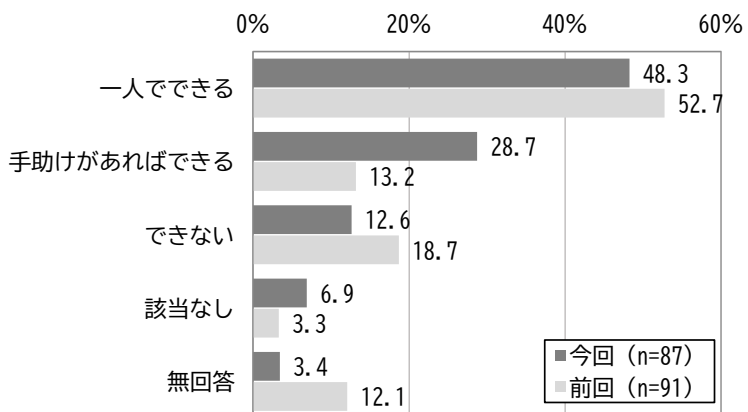
	合計	一人でできる	手助けがあればできる	できない	該当なし	無回答
全体	87 100.0	43 49.4	34 39.1	6 6.9	2 2.3	2 2.3
年齢	18歳未満	2 100.0	0 0.0	2 100.0	0 0.0	0 0.0
	18~39歳	23 100.0	11 47.8	12 52.2	0 0.0	0 0.0
	40~64歳	36 100.0	20 55.6	11 30.6	3 8.3	0 0.0
	65歳以上	15 100.0	6 40.0	7 46.7	2 13.3	0 0.0
等級	1級	8 100.0	2 25.0	3 37.5	3 37.5	0 0.0
	2級	49 100.0	22 44.9	24 49.0	2 4.1	0 0.0
	3級	21 100.0	15 71.4	5 23.8	0 0.0	0 0.0
	手帳は持っていない	0 0.0	0 0.0	0 0.0	0 0.0	0 0.0

【日用品などの買い物】



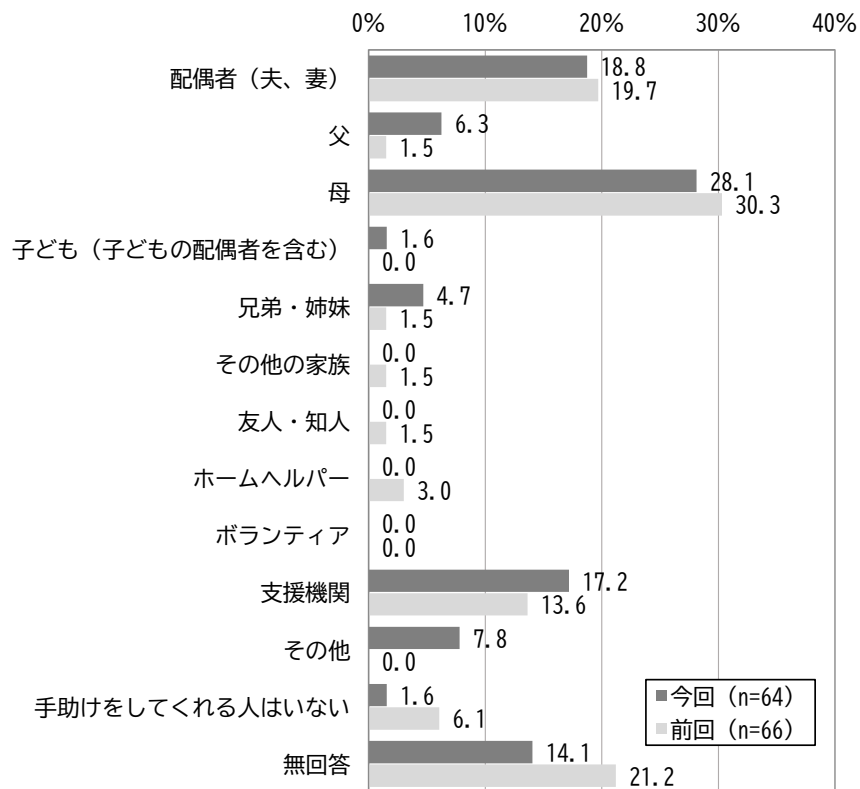
	合計	一人でできる	手助けがあればできる	できない	該当なし	無回答
全体	87 100.0	42 48.3	30 34.5	8 9.2	4 4.6	3 3.4
年齢	18歳未満	2 100.0	0 0.0	2 100.0	0 0.0	0 0.0
	18~39歳	23 100.0	14 60.9	8 34.8	1 4.3	0 0.0
	40~64歳	36 100.0	16 44.4	12 33.3	3 8.3	2 5.6
	65歳以上	15 100.0	5 33.3	6 40.0	4 26.7	0 0.0
等級	1級	8 100.0	1 12.5	3 37.5	4 50.0	0 0.0
	2級	49 100.0	22 44.9	19 38.8	4 8.2	2 4.1
	3級	21 100.0	14 66.7	6 28.6	0 0.0	0 0.0
	手帳は持っていない	0 0.0	0 0.0	0 0.0	0 0.0	0 0.0

【バス、鉄道などの公共交通機関の利用】



	合計	一人でできる	手助けがあればできる	できない	該当なし	無回答
全体	87 100.0	42 48.3	25 28.7	11 12.6	6 6.9	3 3.4
年齢	18歳未満	2 100.0	0 0.0	2 100.0	0 0.0	0 0.0
	18~39歳	23 100.0	14 60.9	7 30.4	1 4.3	1 4.3
	40~64歳	36 100.0	18 50.0	9 25.0	4 11.1	2 5.6
	65歳以上	15 100.0	5 33.3	4 26.7	6 40.0	0 0.0
等級	1級	8 100.0	2 25.0	1 12.5	4 50.0	1 12.5
	2級	49 100.0	22 44.9	15 30.6	7 14.3	3 6.1
	3級	21 100.0	14 66.7	6 28.6	0 0.0	0 0.0
	手帳は持っていない	0 0.0	0 0.0	0 0.0	0 0.0	0 0.0

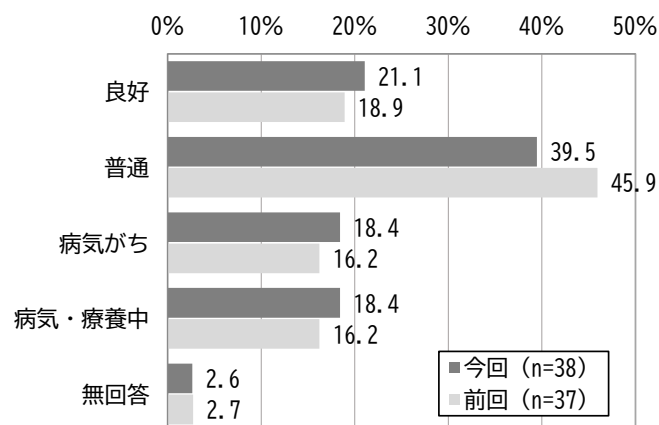
問 12-1 日常生活で主な手助けをしているのはどなたですか？（単数回答）【日常生活で介助を受けている方限定】



	合計	配偶者 (夫、 妻)	父	母	子ども (子ども の配偶者 を含む)	兄弟・姉 妹	その他の 家族	友人・知 人
全体	64 100.0	12 18.8	4 6.3	18 28.1	1 1.6	3 4.7	0 0.0	0 0.0
年 齢	18歳未満	2 100.0	0 0.0	0 0.0	2 100.0	0 0.0	0 0.0	0 0.0
	18～39歳	18 100.0	2 11.1	1 5.6	7 38.9	0 0.0	0 0.0	0 0.0
	40～64歳	27 100.0	6 22.2	3 11.1	8 29.6	0 0.0	1 3.7	0 0.0
	65歳以上	12 100.0	4 33.3	0 0.0	0 0.0	1 8.3	2 16.7	0 0.0
等 級	1級	7 100.0	2 28.6	1 14.3	1 14.3	0 0.0	0 0.0	0 0.0
	2級	40 100.0	5 12.5	3 7.5	12 30.0	1 2.5	3 7.5	0 0.0
	3級	14 100.0	5 35.7	0 0.0	5 35.7	0 0.0	0 0.0	0 0.0
	手帳は持って いない	0 0.0	0 0.0	0 0.0	0 0.0	0 0.0	0 0.0	0 0.0

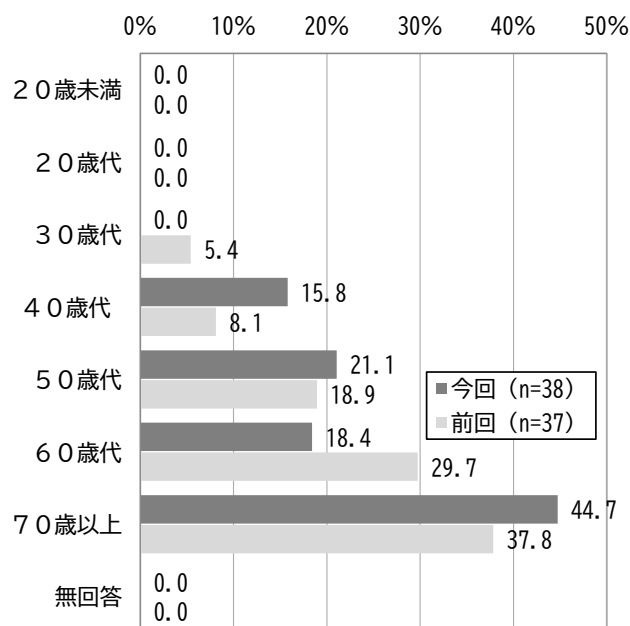
	合計	ホームヘルパー	ボラン ティア	支援機関	その他	手助けを してくれ る人はい ない	無回答
全体	64 100.0	0 0.0	0 0.0	11 17.2	5 7.8	1 1.6	9 14.1
年 齢	18歳未満	2 100.0	0 0.0	0 0.0	0 0.0	0 0.0	0 0.0
	18～39歳	18 100.0	0 0.0	0 0.0	3 16.7	3 16.7	2 11.1
	40～64歳	27 100.0	0 0.0	0 0.0	3 11.1	1 3.7	0 0.0
	65歳以上	12 100.0	0 0.0	0 0.0	3 25.0	0 0.0	1 8.3
等 級	1級	7 100.0	0 0.0	0 0.0	1 14.3	1 14.3	1 0.0
	2級	40 100.0	0 0.0	0 0.0	7 17.5	3 7.5	0 0.0
	3級	14 100.0	0 0.0	0 0.0	2 14.3	0 0.0	0 0.0
	手帳は持って いない	0 0.0	0 0.0	0 0.0	0 0.0	0 0.0	0 0.0

問 12-2① 日常生活で主に手助けをしている方の健康状態はいかがですか？（単数回答）【親族や知人が介助者の方限定】



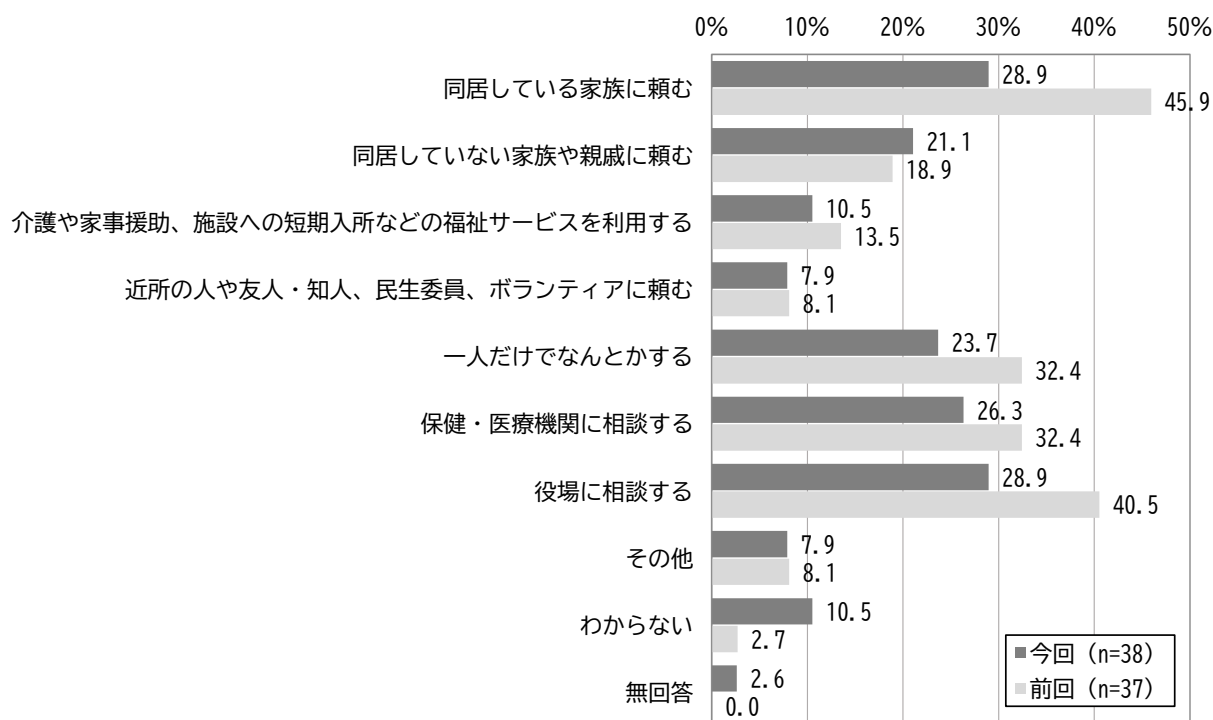
		合計	良好	普通	病気がち	病気・療養中	無回答
全体		38 100.0	8 21.1	15 39.5	7 18.4	7 18.4	1 2.6
年齢	18歳未満	2 100.0	0 0.0	2 100.0	0 0.0	0 0.0	0 0.0
	18～39歳	10 100.0	4 40.0	3 30.0	1 10.0	2 20.0	0 0.0
	40～64歳	18 100.0	2 11.1	8 44.4	4 22.2	3 16.7	1 5.6
	65歳以上	7 100.0	2 28.6	2 28.6	1 14.3	2 28.6	0 0.0
等級	1級	4 100.0	1 25.0	3 75.0	0 0.0	0 0.0	0 0.0
	2級	24 100.0	4 16.7	8 33.3	6 25.0	5 20.8	1 4.2
	3級	10 100.0	3 30.0	4 40.0	1 10.0	2 20.0	0 0.0
	手帳は持っていない	0 0.0	0 0.0	0 0.0	0 0.0	0 0.0	0 0.0
介助者の年齢	40歳代	6 100.0	3 50.0	3 50.0	0 0.0	0 0.0	0 0.0
	50歳代	8 100.0	1 12.5	2 25.0	2 25.0	3 37.5	0 0.0
	60歳代	7 100.0	1 14.3	3 42.9	1 14.3	2 28.6	0 0.0
	70歳以上	17 100.0	3 17.6	7 41.2	4 23.5	2 11.8	1 5.9

問 12-2② 日常生活で主に手助けをしている方の年齢は何歳ですか？（単数回答）【親族や知人が介助者の方限定】



	合計	20歳未満	20歳代	30歳代	40歳代	50歳代	60歳代	70歳以上	無回答
全体	38	0	0	0	6	8	7	17	0
	100.0	0.0	0.0	0.0	15.8	21.1	18.4	44.7	0.0
年齢	18歳未満	2	0	0	0	2	0	0	0
		100.0	0.0	0.0	0.0	100.0	0.0	0.0	0.0
	18～39歳	10	0	0	0	4	1	5	0
		100.0	0.0	0.0	0.0	40.0	10.0	50.0	0.0
40～64歳	18	0	0	0	0	5	1	12	0
		100.0	0.0	0.0	0.0	0.0	27.8	5.6	66.7
	65歳以上	7	0	0	0	0	2	1	4
	100.0	0.0	0.0	0.0	0.0	28.6	14.3	57.1	0.0
等級	1級	4	0	0	0	0	1	0	3
		100.0	0.0	0.0	0.0	0.0	25.0	0.0	75.0
	2級	24	0	0	0	1	6	3	14
		100.0	0.0	0.0	0.0	4.2	25.0	12.5	58.3
3級	10	0	0	0	5	1	4	0	
	100.0	0.0	0.0	0.0	50.0	10.0	40.0	0.0	
手帳は持っていない	0	0	0	0	0	0	0	0	
	0.0	0.0	0.0	0.0	0.0	0.0	0.0	0.0	

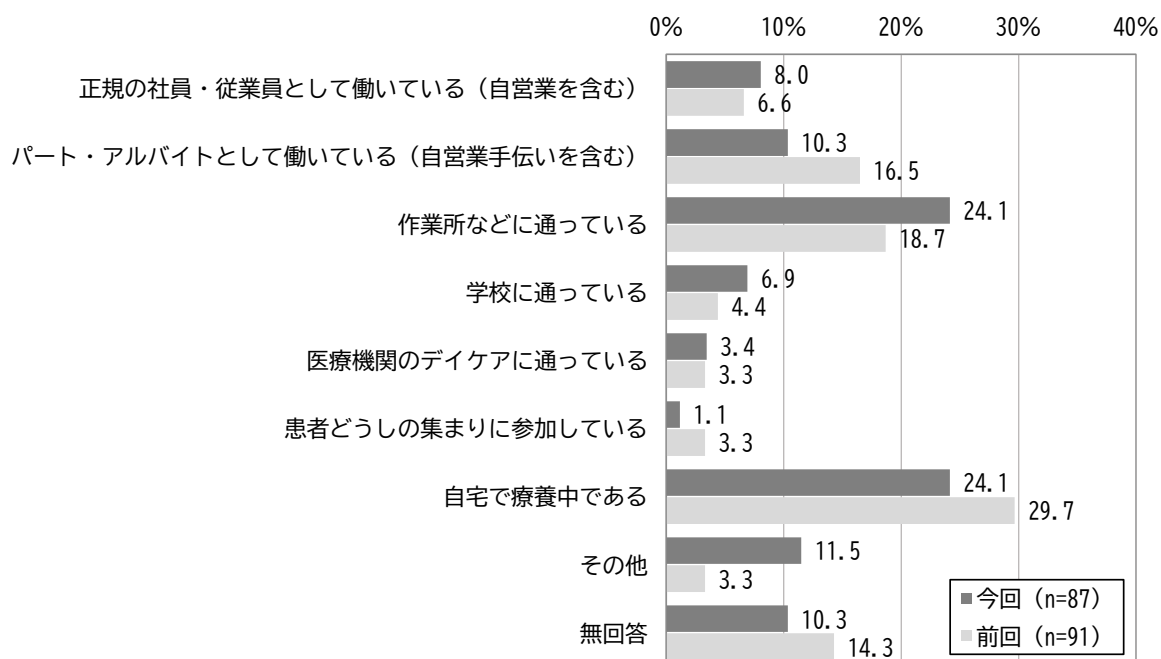
問 12-2③ 日常生活で主に手助けをしている方が急病、事故等で手助けができなくなったとき、どのようにしますか？（複数回答）【親族や知人が介助者の方限定】



	合計	同居している家族に頼む	同居していない家族や親戚に頼む	介護や家事援助、施設への短期入所などの福祉サービスを利用する	近所の人や友人・知人、民生委員、ボランティアに頼む	一人だけでなんとかする	保健・医療機関に相談する	役場に相談する	その他	わからない	無回答
全体	38 100.0	11 28.9	8 21.1	4 10.5	3 7.9	9 23.7	10 26.3	11 28.9	3 7.9	4 10.5	1 2.6
年齢	18歳未満	2 100.0	2 100.0	2 100.0	0 0.0	0 0.0	0 0.0	0 0.0	0 0.0	0 0.0	0 0.0
	18～39歳	10 100.0	4 40.0	4 40.0	0 0.0	1 10.0	4 40.0	2 20.0	4 40.0	1 10.0	0 0.0
	40～64歳	18 100.0	4 22.2	0 0.0	2 11.1	1 5.6	5 27.8	6 33.3	5 27.8	1 5.6	4 22.2
	65歳以上	7 100.0	1 14.3	2 28.6	2 28.6	1 14.3	0 0.0	2 28.6	1 14.3	1 14.3	0 0.0
等級	1級	4 100.0	1 25.0	0 0.0	2 50.0	0 0.0	0 0.0	0 0.0	1 25.0	0 0.0	1 25.0
	2級	24 100.0	8 33.3	5 20.8	2 8.3	3 12.5	4 16.7	9 37.5	9 37.5	3 12.5	1 4.2
	3級	10 100.0	2 20.0	3 30.0	0 0.0	0 0.0	5 50.0	1 10.0	1 10.0	0 0.0	0 0.0
	手帳は持っていない	0 0.0	0 0.0	0 0.0	0 0.0	0 0.0	0 0.0	0 0.0	0 0.0	0 0.0	0 0.0

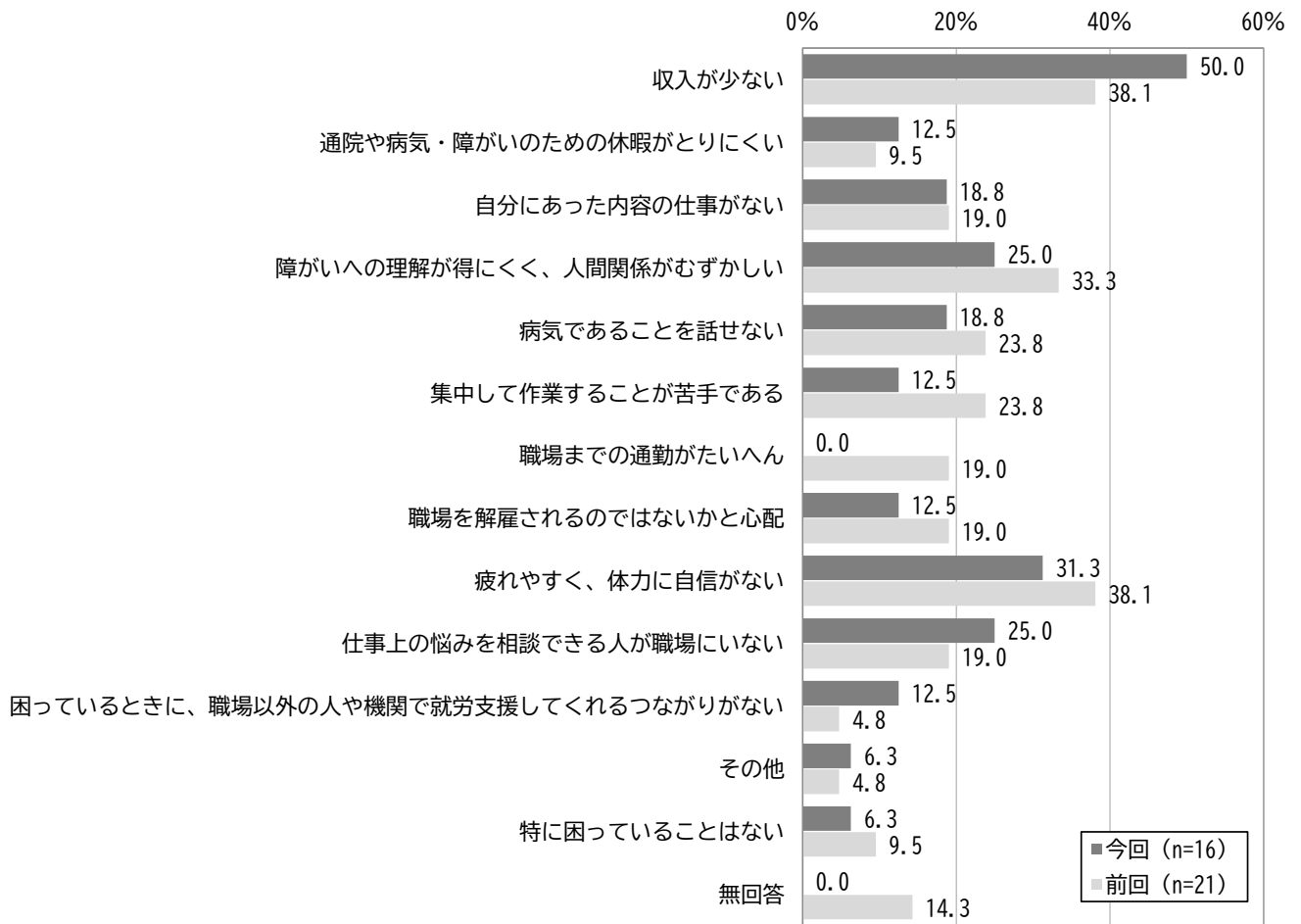
4 就労・就学状況などについて

問13 あなたは、ふだんどのようにして過ごしていますか？（単数回答）



	合計	正規の社員・従業員として働いている（自営業を含む）	パート・アルバイトとして働いている（自営業手伝いを含む）	作業所などに通っている	学校に通っている	医療機関のデイケアに通っている	患者どうしの集まりに参加している	自宅で療養中である	その他	無回答
全体	87 100.0	7 8.0	9 10.3	21 24.1	6 6.9	3 3.4	1 1.1	21 24.1	10 11.5	9 10.3
年齢	18歳未満	2 100.0	0 0.0	0 0.0	0 0.0	2 100.0	0 0.0	0 0.0	0 0.0	0 0.0
	18～39歳	23 100.0	2 8.7	3 13.0	6 26.1	4 17.4	1 4.3	0 0.0	3 13.0	2 8.7
	40～64歳	36 100.0	3 8.3	5 13.9	10 27.8	0 0.0	2 5.6	1 2.8	8 22.2	3 8.3
	65歳以上	15 100.0	0 0.0	0 0.0	2 13.3	0 0.0	0 0.0	0 0.0	5 33.3	5 33.3
等級	1級	8 100.0	0 0.0	1 12.5	2 25.0	0 0.0	1 12.5	0 37.5	3 12.5	1 0.0
	2級	49 100.0	3 6.1	5 10.2	14 28.6	0 0.0	2 4.1	1 20.4	10 14.3	7 14.3
	3級	21 100.0	3 14.3	3 14.3	2 9.5	6 28.6	0 0.0	0 0.0	4 19.0	2 9.5
	手帳は持っていない	0 0.0	0 0.0	0 0.0	0 0.0	0 0.0	0 0.0	0 0.0	0 0.0	0 0.0

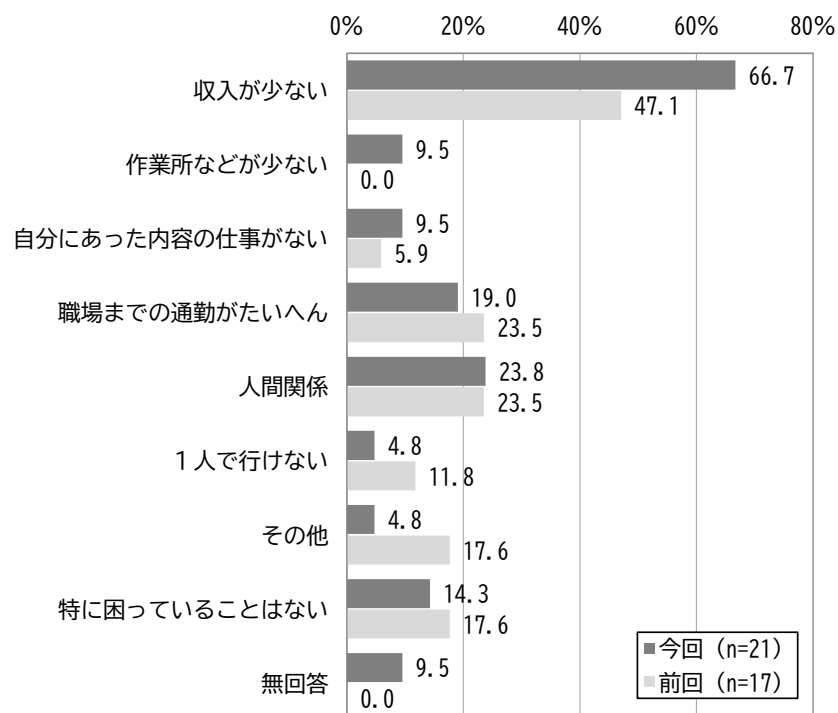
問 13-1 仕事で悩んでいることや困っていることがありますか？（複数回答）【就業者限定】



	合計	収入が少ない	通院や病 気・障が いのため の休暇が とりにく い	自分にあ った内 容の仕事 がない	障がいへの 理解が 得にく く、人間 関係がむ ずかしい	病気であ ることを 話せない	集中して 作業する ことが苦 手である	職場まで の通勤が たいへん
全体	16 100.0	8 50.0	2 12.5	3 18.8	4 25.0	3 18.8	2 12.5	0 0.0
年齢	18歳未満	0 0.0	0 0.0	0 0.0	0 0.0	0 0.0	0 0.0	0 0.0
	18～39歳	5 100.0	4 80.0	0 0.0	1 20.0	1 20.0	2 40.0	1 20.0
	40～64歳	8 100.0	3 37.5	2 25.0	2 25.0	2 25.0	1 12.5	1 12.5
	65歳以上	0 0.0	0 0.0	0 0.0	0 0.0	0 0.0	0 0.0	0 0.0
等級	1級	1 100.0	1 100.0	0 0.0	0 0.0	0 0.0	0 0.0	0 0.0
	2級	8 100.0	3 37.5	1 12.5	2 25.0	3 37.5	1 12.5	1 12.5
	3級	6 100.0	4 66.7	1 16.7	1 16.7	0 0.0	2 33.3	1 16.7
	手帳は持っていない	0 0.0	0 0.0	0 0.0	0 0.0	0 0.0	0 0.0	0 0.0

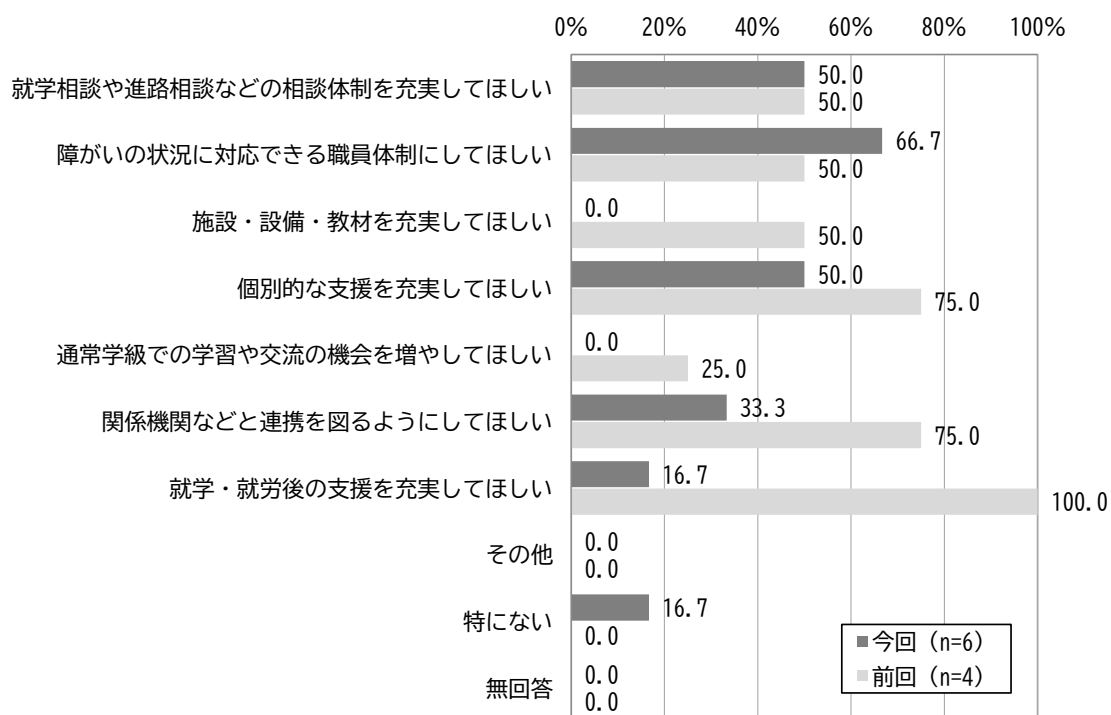
	合計	職場を解 雇される のではな いかと心 配	疲れやす く、体力 に自信が ない	仕事上の 悩みを相 談できる 人が職場 にいない	困ってい るとき に、職場 以外の人 や機関で 就労支援 してくれ るつなが りがない	その他	特に困っ ているこ とはない	無回答
全体	16 100.0	2 12.5	5 31.3	4 25.0	2 12.5	1 6.3	1 6.3	0 0.0
年齢	18歳未満	0 0.0	0 0.0	0 0.0	0 0.0	0 0.0	0 0.0	0 0.0
	18～39歳	5 100.0	1 20.0	2 40.0	3 60.0	2 40.0	1 20.0	0 0.0
	40～64歳	8 100.0	1 12.5	2 25.0	1 12.5	0 0.0	0 0.0	0 0.0
	65歳以上	0 0.0	0 0.0	0 0.0	0 0.0	0 0.0	0 0.0	0 0.0
等級	1級	1 100.0	0 0.0	0 0.0	0 0.0	0 0.0	0 0.0	0 0.0
	2級	8 100.0	1 12.5	2 25.0	2 25.0	1 12.5	1 12.5	0 0.0
	3級	6 100.0	1 16.7	2 33.3	2 33.3	1 16.7	0 0.0	0 0.0
	手帳は持っていない	0 0.0	0 0.0	0 0.0	0 0.0	0 0.0	0 0.0	0 0.0

問 13-2 仕事で悩んでいることや困っていることがありますか？（複数回答）【作業所に通っている方限定】



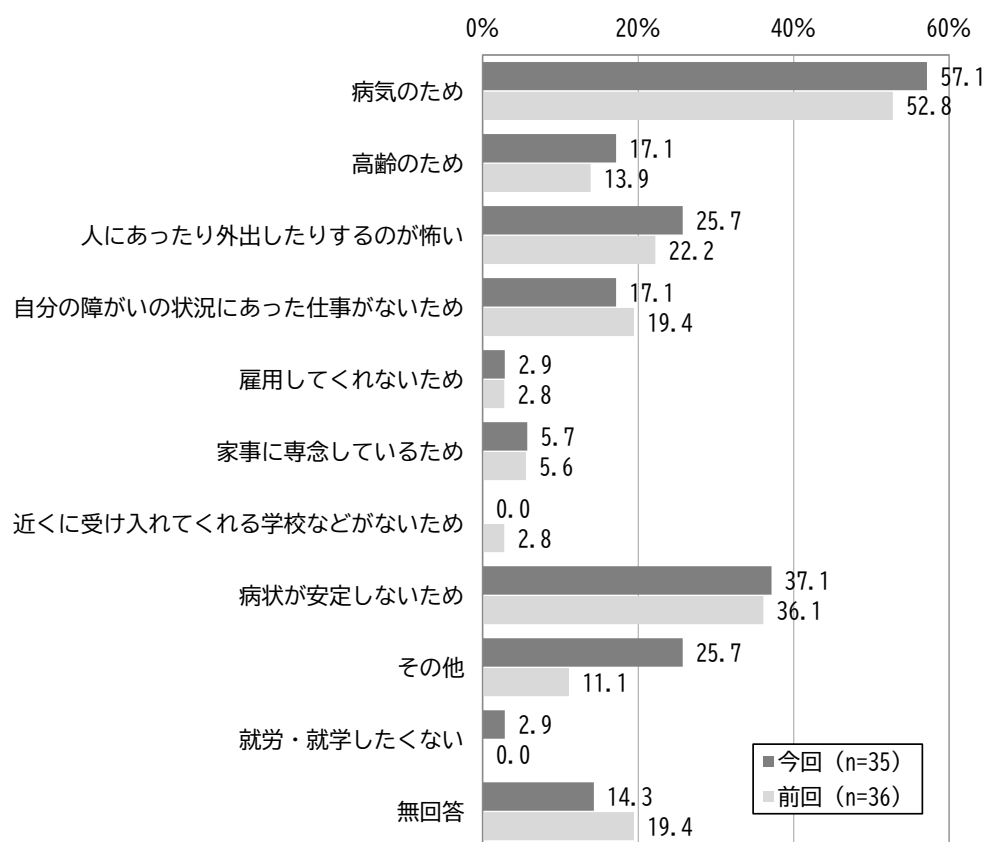
		合計	収入が少 ない	作業所な どが少な い	自分 にあつた内 容の仕事 がない	職場まで の通勤が たいへん	人間関係	1人で 行け ない	その他	特に困っ ているこ とはない	無回答
全体		21 100.0	14 66.7	2 9.5	2 9.5	4 19.0	5 23.8	1 4.8	1 4.8	3 14.3	2 9.5
年齢	18歳未満	0 0.0	0 0.0	0 0.0	0 0.0	0 0.0	0 0.0	0 0.0	0 0.0	0 0.0	0 0.0
	18~39歳	6 100.0	3 50.0	1 16.7	1 16.7	0 0.0	2 33.3	1 16.7	1 16.7	2 33.3	0 0.0
	40~64歳	10 100.0	8 80.0	0 0.0	1 10.0	3 30.0	1 10.0	0 0.0	0 0.0	0 0.0	1 10.0
	65歳以上	2 100.0	0 0.0	0 0.0	0 0.0	0 0.0	0 0.0	0 0.0	0 0.0	1 50.0	1 50.0
等級	1級	2 100.0	1 50.0	0 0.0	0 0.0	1 50.0	1 50.0	0 0.0	0 0.0	0 0.0	1 50.0
	2級	14 100.0	9 64.3	1 7.1	1 7.1	2 14.3	2 14.3	1 7.1	1 7.1	2 14.3	1 7.1
	3級	2 100.0	1 50.0	0 0.0	1 50.0	0 0.0	0 0.0	0 0.0	0 0.0	1 50.0	0 0.0
	手帳は持っ ていない	0 0.0	0 0.0	0 0.0	0 0.0	0 0.0	0 0.0	0 0.0	0 0.0	0 0.0	0 0.0

問 13-3 通学先に望むことはどのようなことですか？（複数回答）【通園・通学者限定】



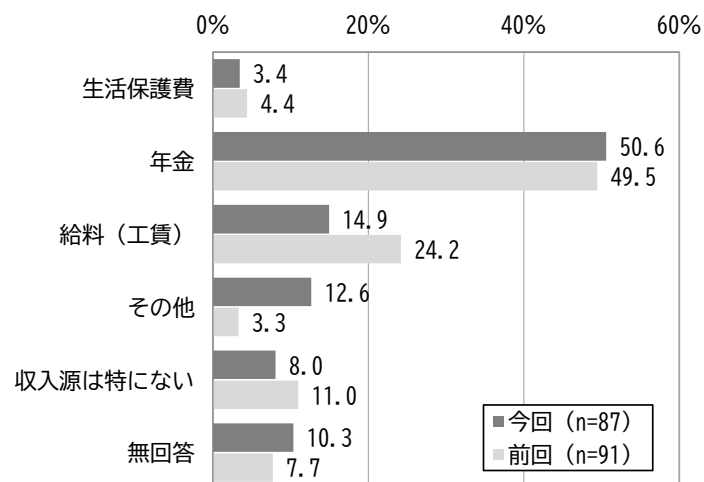
	合計	就学相談や進路相談などの相談体制を充実してほしい	障がいの状況に対応できる職員体制にほしい	施設・設備・教材を充実してほしい	個別的な支援を充実してほしい	通常学級での学習や交流の機会を増やしてほしい	関係機関などと連携を図るようにしてほしい	就学・就労後の支援を充実してほしい	その他	特にない	無回答
全体	6 100.0	3 50.0	4 66.7	0 0.0	3 50.0	0 0.0	2 33.3	1 16.7	0 0.0	1 16.7	0 0.0
年齢	18歳未満	2 100.0	2 100.0	2 100.0	0 0.0	2 100.0	0 0.0	2 100.0	0 0.0	0 0.0	0 0.0
	18～39歳	4 100.0	1 25.0	2 50.0	0 0.0	1 25.0	0 0.0	0 0.0	1 25.0	0 0.0	1 25.0
	40～64歳	0 0.0	0 0.0	0 0.0	0 0.0	0 0.0	0 0.0	0 0.0	0 0.0	0 0.0	0 0.0
	65歳以上	0 0.0	0 0.0	0 0.0	0 0.0	0 0.0	0 0.0	0 0.0	0 0.0	0 0.0	0 0.0
等級	1級	0 0.0	0 0.0	0 0.0	0 0.0	0 0.0	0 0.0	0 0.0	0 0.0	0 0.0	0 0.0
	2級	0 0.0	0 0.0	0 0.0	0 0.0	0 0.0	0 0.0	0 0.0	0 0.0	0 0.0	0 0.0
	3級	6 100.0	3 50.0	4 66.7	0 0.0	3 50.0	0 0.0	2 33.3	1 16.7	0 0.0	1 16.7
	手帳は持っていない	0 0.0	0 0.0	0 0.0	0 0.0	0 0.0	0 0.0	0 0.0	0 0.0	0 0.0	0 0.0

問 13-4 就業・就学していないのは、どのような理由からですか？（複数回答）【通勤通学や作業所への通所をしていない方限定】



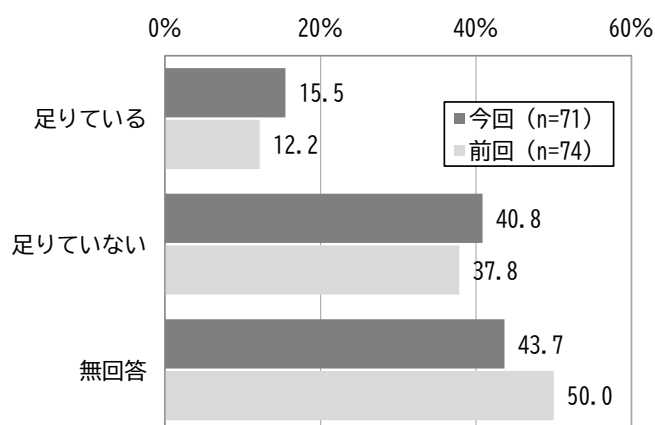
	合計	病気のため	高齢のため	人にあたり外したりするのが怖い	自分の障がいの状況にあった仕事がないため	雇用してくれないため	家事に専念しているため	近くに受け入れてくれる学校がないため	病状が安定しないため	その他	就労・就学したくない	無回答
全体	35 100.0	20 57.1	6 17.1	9 25.7	6 17.1	1 2.9	2 5.7	0 0.0	13 37.1	9 25.7	1 2.9	5 14.3
年齢	18歳未満	0 0.0	0 0.0	0 0.0	0 0.0	0 0.0	0 0.0	0 0.0	0 0.0	0 0.0	0 0.0	0 0.0
	18～39歳	6 100.0	3 50.0	0 0.0	4 66.7	3 50.0	1 16.7	0 0.0	5 83.3	2 33.3	0 0.0	0 0.0
	40～64歳	14 100.0	8 57.1	0 0.0	3 21.4	1 7.1	0 0.0	1 7.1	0 21.4	3 14.3	2 0.0	4 28.6
	65歳以上	10 100.0	6 60.0	6 60.0	1 10.0	1 10.0	0 0.0	0 0.0	4 40.0	2 20.0	2 10.0	1 10.0
等級	1級	5 100.0	4 80.0	1 20.0	0 0.0	1 20.0	0 0.0	0 0.0	3 60.0	0 0.0	0 0.0	0 0.0
	2級	20 100.0	11 55.0	5 25.0	5 25.0	3 15.0	1 5.0	0 0.0	7 35.0	6 30.0	0 0.0	3 15.0
	3級	6 100.0	3 50.0	0 0.0	3 50.0	1 16.7	0 0.0	1 16.7	0 33.3	2 0.0	1 16.7	2 33.3
	手帳は持っていない	0 0.0	0 0.0	0 0.0	0 0.0	0 0.0	0 0.0	0 0.0	0 0.0	0 0.0	0 0.0	0 0.0

問 14 あなたの主な収入源は何ですか？（単数回答）



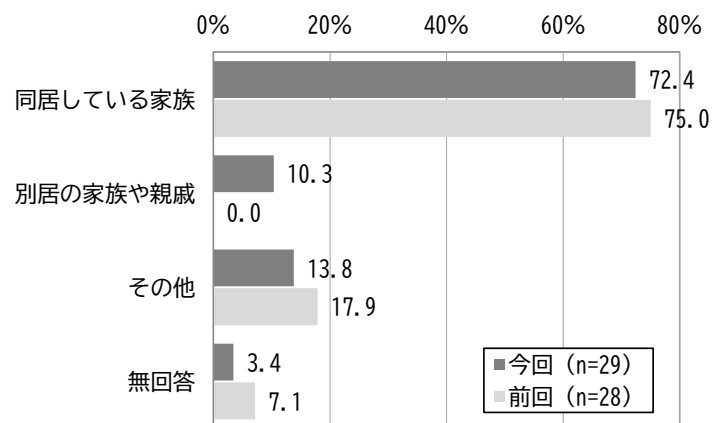
		合計	生活保護費	年金	給料(工賃)	その他	収入源は特にない	無回答
全体		87	3	44	13	11	7	9
		100.0	3.4	50.6	14.9	12.6	8.0	10.3
年齢	18歳未満	2	0	0	0	0	2	0
		100.0	0.0	0.0	0.0	0.0	100.0	0.0
	18～39歳	23	0	10	7	3	3	0
		100.0	0.0	43.5	30.4	13.0	13.0	0.0
40～64歳		36	3	17	4	5	1	6
		100.0	8.3	47.2	11.1	13.9	2.8	16.7
65歳以上		15	0	13	0	1	0	1
		100.0	0.0	86.7	0.0	6.7	0.0	6.7
等級	1級	8	0	5	1	0	0	2
		100.0	0.0	62.5	12.5	0.0	0.0	25.0
	2級	49	2	32	5	5	1	4
		100.0	4.1	65.3	10.2	10.2	2.0	8.2
3級		21	1	3	7	4	5	1
		100.0	4.8	14.3	33.3	19.0	23.8	4.8
手帳は持っていない		0	0	0	0	0	0	0
		0.0	0.0	0.0	0.0	0.0	0.0	0.0

問 14-1 主な収入源で生活費は足りていますか？（単数回答）【収入源がある方限定】



	合計	足りてい る	足りてい ない	無回答
全体	71 100.0	11 15.5	29 40.8	31 43.7
年 齢	18歳未満	0 0.0	0 0.0	0 0.0
	18～39歳	20 100.0	2 10.0	9 45.0
	40～64歳	29 100.0	6 20.7	11 37.9
	65歳以上	14 100.0	2 14.3	5 35.7
等 級	1級	6 100.0	1 16.7	3 50.0
	2級	44 100.0	8 18.2	15 34.1
	3級	15 100.0	1 6.7	7 46.7
	手帳は持っていない	0 0.0	0 0.0	0 0.0
主 な 収 入 源	生活保護費	3 100.0	1 33.3	1 33.3
	年金	44 100.0	4 9.1	19 43.2
	給料（工賃）	13 100.0	3 23.1	6 46.2

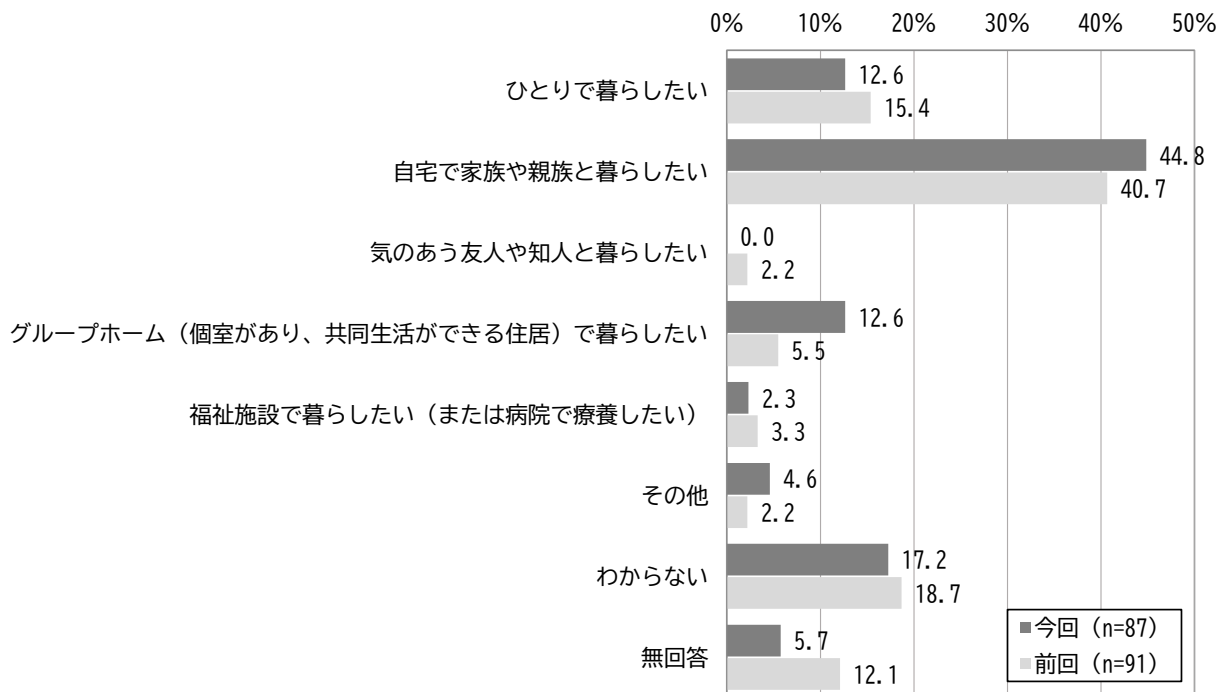
問 14-2 あなたの生活費は主に誰が負担していますか？(単数回答)【主な収入源で足りていない方限定】



		合計	同居している家族	別居の家族や親戚	その他	無回答
全体		29 100.0	21 72.4	3 10.3	4 13.8	1 3.4
年齢	18歳未満	0 0.0	0 0.0	0 0.0	0 0.0	0 0.0
	18~39歳	9 100.0	7 77.8	2 22.2	0 0.0	0 0.0
	40~64歳	11 100.0	9 81.8	1 9.1	1 9.1	0 0.0
	65歳以上	5 100.0	2 40.0	0 0.0	3 60.0	0 0.0
等級	1級	3 100.0	2 66.7	0 0.0	1 33.3	0 0.0
	2級	15 100.0	10 66.7	3 20.0	2 13.3	0 0.0
	3級	7 100.0	6 85.7	0 0.0	1 14.3	0 0.0
	手帳は持っていない	0 0.0	0 0.0	0 0.0	0 0.0	0 0.0

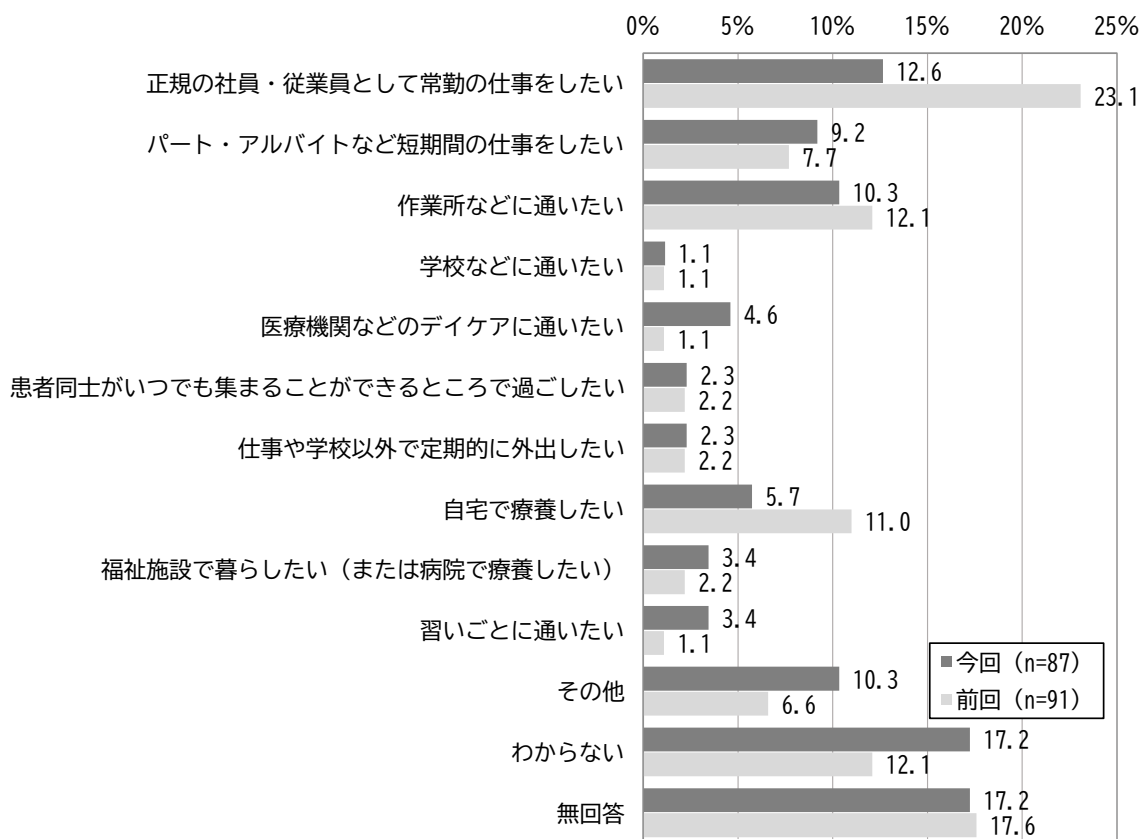
5 今後の生活について

問 15 あなたは、これからの生活をどのように送りたいとお考えですか？（単数回答）



	合計	ひとりで暮らしたい	自宅で家族や親族と暮らしたい	気のあう友人や知人と暮らしたい	グループホーム（個室があり、共同生活ができる住居）で暮らしたい	福祉施設で暮らしたい（または病院で療養したい）	その他	わからない	無回答
全体	87 100.0	11 12.6	39 44.8	0 0.0	11 12.6	2 2.3	4 4.6	15 17.2	5 5.7
年齢	18歳未満	2 100.0	0 0.0	2 100.0	0 0.0	0 0.0	0 0.0	0 0.0	0 0.0
	18～39歳	23 100.0	8 34.8	8 34.8	0 0.0	1 4.3	0 0.0	2 8.7	4 17.4
	40～64歳	36 100.0	1 2.8	17 47.2	0 0.0	6 16.7	1 2.8	1 2.8	6 16.7
	65歳以上	15 100.0	0 0.0	8 53.3	0 0.0	4 26.7	1 6.7	0 0.0	2 13.3
等級	1級	8 100.0	0 0.0	4 50.0	0 0.0	2 25.0	0 0.0	0 0.0	1 12.5
	2級	49 100.0	5 10.2	19 38.8	0 0.0	8 16.3	2 4.1	3 6.1	9 18.4
	3級	21 100.0	5 23.8	12 57.1	0 0.0	1 4.8	0 0.0	0 0.0	3 14.3
	手帳は持っていない	0 0.0	0 0.0	0 0.0	0 0.0	0 0.0	0 0.0	0 0.0	0 0.0

問 16 あなたは、今後、日中どのように過ごしたいと思いますか？（単数回答）

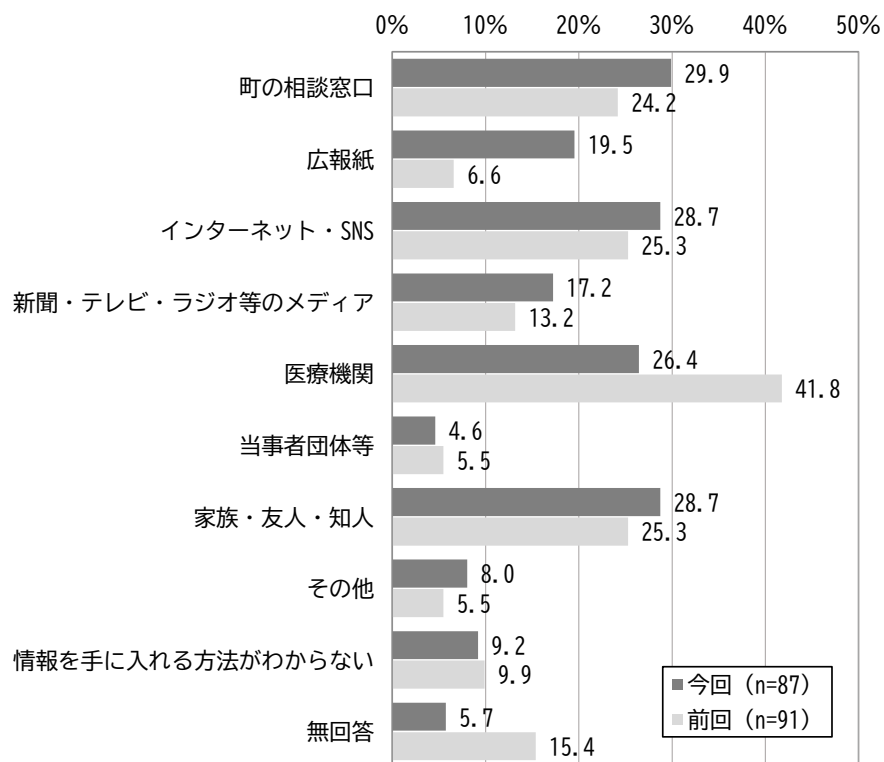


	合計	正規の社員・従業員として常勤の仕事をしたい	パート・アルバイトなど短期間の仕事をしたい	作業所などに通いたい	学校などに通いたい	医療機関などのデイケアに通いたい	患者同士がいつでも集まることができる場所で過ごしたい	仕事や学校以外で定期的に外出したい
全体	87 100.0	11 12.6	8 9.2	9 10.3	1 1.1	4 4.6	2 2.3	2 2.3
年齢	18歳未満	2 100.0	0 0.0	0 0.0	0 0.0	0 0.0	0 0.0	0 0.0
	18～39歳	23 100.0	4 17.4	2 8.7	4 17.4	1 4.3	0 0.0	1 4.3
	40～64歳	36 100.0	5 13.9	6 16.7	4 11.1	0 0.0	3 8.3	1 2.8
	65歳以上	15 100.0	0 0.0	0 0.0	1 6.7	0 0.0	1 6.7	0 0.0
等級	1級	8 100.0	1 12.5	0 0.0	0 0.0	0 0.0	2 25.0	0 0.0
	2級	49 100.0	5 10.2	5 10.2	8 16.3	0 0.0	1 2.0	1 2.0
	3級	21 100.0	4 19.0	3 14.3	1 4.8	1 4.8	1 4.8	1 4.8
	手帳は持っていない	0 0.0	0 0.0	0 0.0	0 0.0	0 0.0	0 0.0	0 0.0

	合計	自宅で療養したい	福祉施設で暮らしたい(または病院で療養したい)	習いごとに通いたい	その他	わからない	無回答
全体	87 100.0	5 5.7	3 3.4	3 3.4	9 10.3	15 17.2	15 17.2
年齢	18歳未満	2 100.0	0 0.0	0 0.0	0 0.0	0 0.0	2 100.0
	18～39歳	23 100.0	0 0.0	0 0.0	1 4.3	2 8.7	6 26.1
	40～64歳	36 100.0	1 2.8	1 2.8	0 0.0	3 8.3	5 13.9
	65歳以上	15 100.0	4 26.7	2 13.3	1 6.7	2 13.3	1 6.7
等級	1級	8 100.0	0 0.0	1 12.5	0 0.0	1 12.5	3 37.5
	2級	49 100.0	5 10.2	2 4.1	2 4.1	3 6.1	7 14.3
	3級	21 100.0	0 0.0	0 0.0	1 4.8	3 14.3	2 9.5
	手帳は持っていない	0 0.0	0 0.0	0 0.0	0 0.0	0 0.0	0 0.0

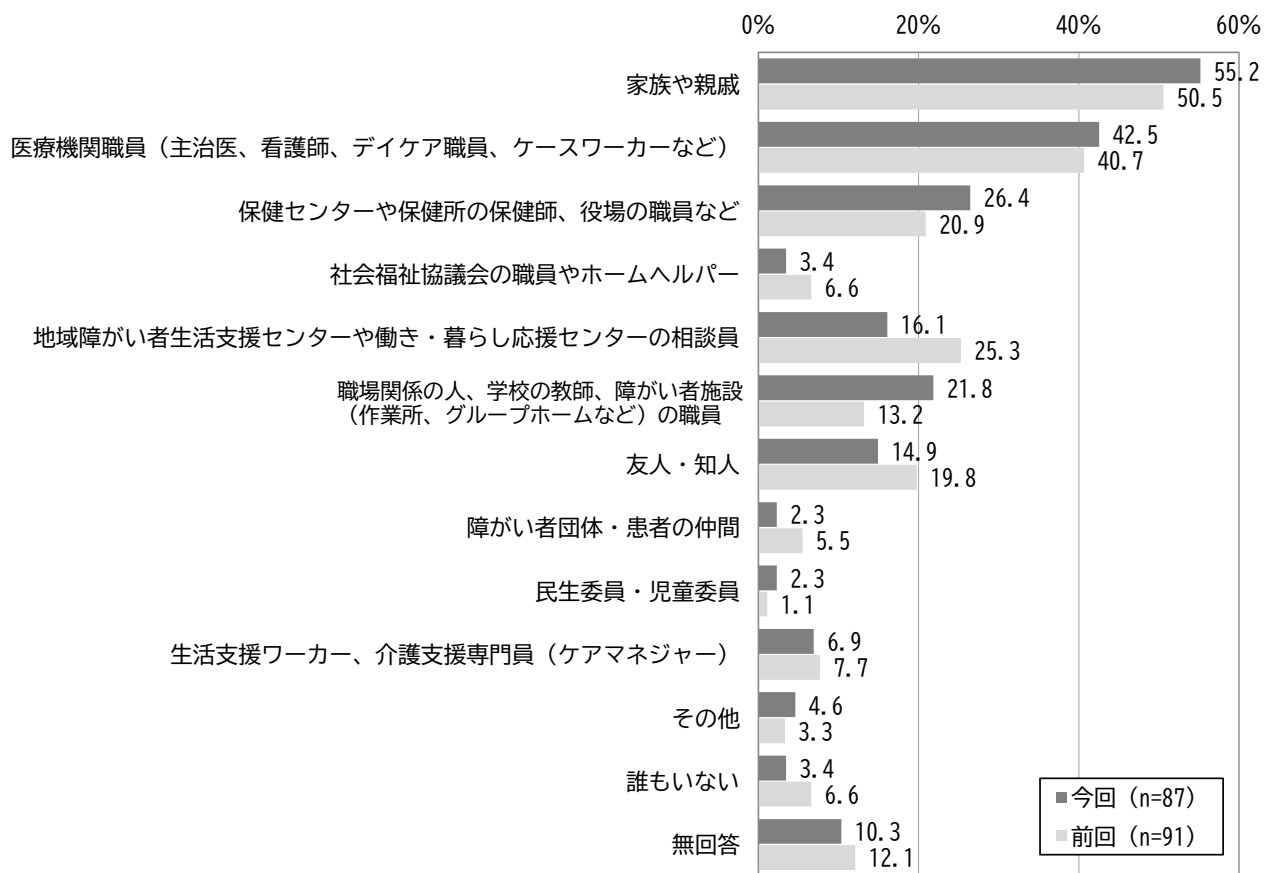
6 情報の入手方法や相談ごとについて

問 17 あなたは、障がいに関する知識や福祉に関する情報をどこから得ていますか。(複数回答)



	合計	町の相談窓口	広報紙	インターネット・SNS	新聞・テレビ・ラジオ等のメディア	医療機関	当事者団体等	家族・友人・知人	その他	情報を手に入れる方法がわからない	無回答	
全体	87 100.0	26 29.9	17 19.5	25 28.7	15 17.2	23 26.4	4 4.6	25 28.7	7 8.0	8 9.2	5 5.7	
年齢	18歳未満	2 100.0	0 0.0	2 100.0	0 0.0	0 0.0	0 0.0	0 0.0	0 0.0	0 0.0	0 0.0	
	18～39歳	23 100.0	5 21.7	1 4.3	14 60.9	5 21.7	5 21.7	0 0.0	9 39.1	2 8.7	1 4.3	0 0.0
	40～64歳	36 100.0	12 33.3	4 11.1	9 25.0	5 13.9	11 30.6	0 0.0	9 25.0	3 8.3	3 8.3	3 8.3
	65歳以上	15 100.0	5 33.3	6 40.0	1 6.7	2 13.3	5 33.3	3 20.0	5 33.3	2 13.3	2 13.3	1 6.7
等級	1級	8 100.0	1 12.5	2 25.0	1 12.5	0 0.0	4 50.0	1 12.5	2 25.0	2 25.0	0 0.0	0 0.0
	2級	49 100.0	15 30.6	8 16.3	15 30.6	11 22.4	14 28.6	1 2.0	15 30.6	4 8.2	5 10.2	4 8.2
	3級	21 100.0	7 33.3	4 19.0	8 38.1	1 4.8	3 14.3	0 0.0	6 28.6	1 4.8	1 4.8	0 0.0
	手帳は持っていない	0 0.0	0 0.0	0 0.0	0 0.0	0 0.0	0 0.0	0 0.0	0 0.0	0 0.0	0 0.0	0 0.0

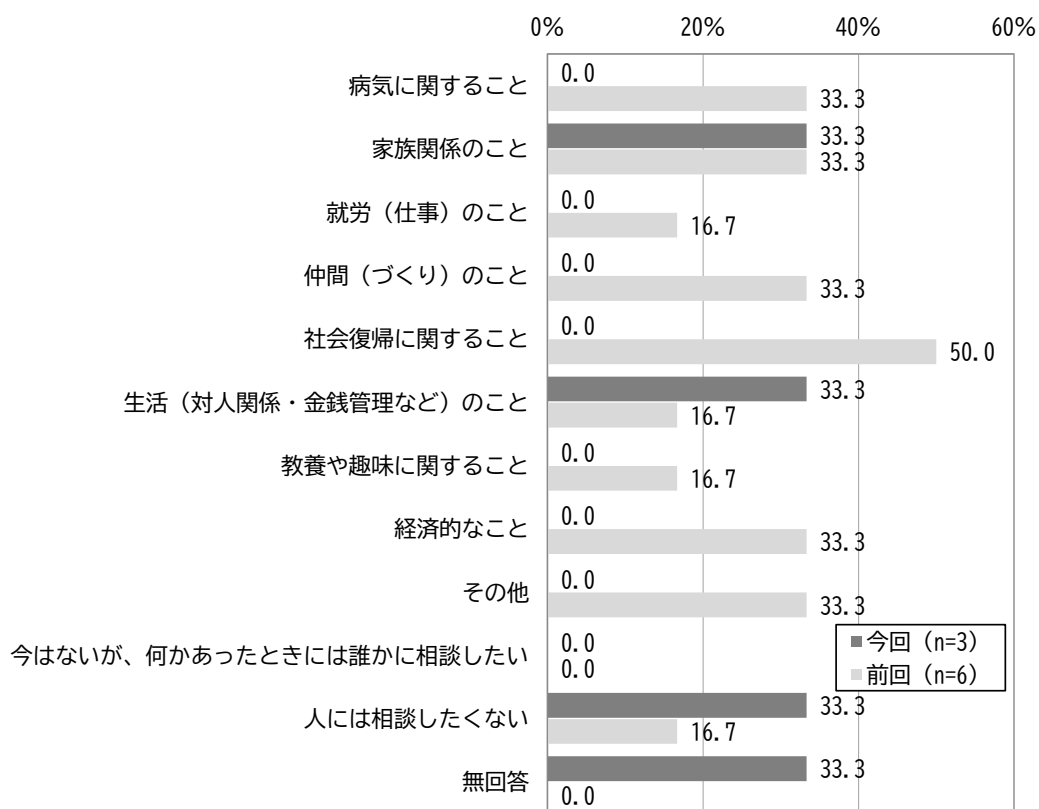
問 18 あなたは、悩みごとや心配ごとを相談できる人がいますか？（複数回答）



	合計	家族や親戚	医療機関職員（主治医、看護師、デイケア職員、ケースワーカーなど）	保健センターや保健所の保健師、役場の職員など	社会福祉協議会の職員やホームヘルパー	地域障がい者生活支援センターや働き・暮らし応援センターの相談員	職場関係の人、学校の教師、障がい者施設（作業所、グループホームなど）の職員	友人・知人
全体	87 100.0	48 55.2	37 42.5	23 26.4	3 3.4	14 16.1	19 21.8	13 14.9
年齢	18歳未満	2 100.0	2 50.0	1 0.0	0 0.0	0 0.0	1 50.0	1 50.0
	18～39歳	23 100.0	14 60.9	9 39.1	9 39.1	0 0.0	3 13.0	5 21.7
	40～64歳	36 100.0	15 41.7	16 44.4	8 22.2	1 2.8	10 27.8	9 25.0
	65歳以上	15 100.0	11 73.3	7 46.7	2 13.3	2 13.3	1 6.7	3 20.0
等級	1級	8 100.0	6 75.0	3 37.5	1 12.5	0 0.0	2 25.0	1 12.5
	2級	49 100.0	24 49.0	24 49.0	16 32.7	3 6.1	10 20.4	14 28.6
	3級	21 100.0	12 57.1	6 28.6	5 23.8	0 0.0	2 9.5	3 14.3
	手帳は持っていない	0 0.0	0 0.0	0 0.0	0 0.0	0 0.0	0 0.0	0 0.0

	合計	障がい者団体・患者の仲間	民生委員・児童委員	生活支援ワーカー、介護支援専門員（ケアマネジャー）	その他	誰もいない	無回答
全体	87 100.0	2 2.3	2 2.3	6 6.9	4 4.6	3 3.4	9 10.3
年齢	18歳未満	2 100.0	0 0.0	0 0.0	0 0.0	0 0.0	0 0.0
	18～39歳	23 100.0	1 4.3	0 0.0	0 0.0	2 8.7	1 4.3
	40～64歳	36 100.0	0 0.0	0 0.0	2 5.6	2 5.6	1 2.8
	65歳以上	15 100.0	1 6.7	1 6.7	3 20.0	0 0.0	0 0.0
等級	1級	8 100.0	0 0.0	0 0.0	2 25.0	0 0.0	0 0.0
	2級	49 100.0	2 4.1	1 2.0	4 8.2	2 4.1	1 2.0
	3級	21 100.0	0 0.0	0 0.0	0 0.0	2 9.5	1 4.8
	手帳は持っていない	0 0.0	0 0.0	0 0.0	0 0.0	0 0.0	0 0.0

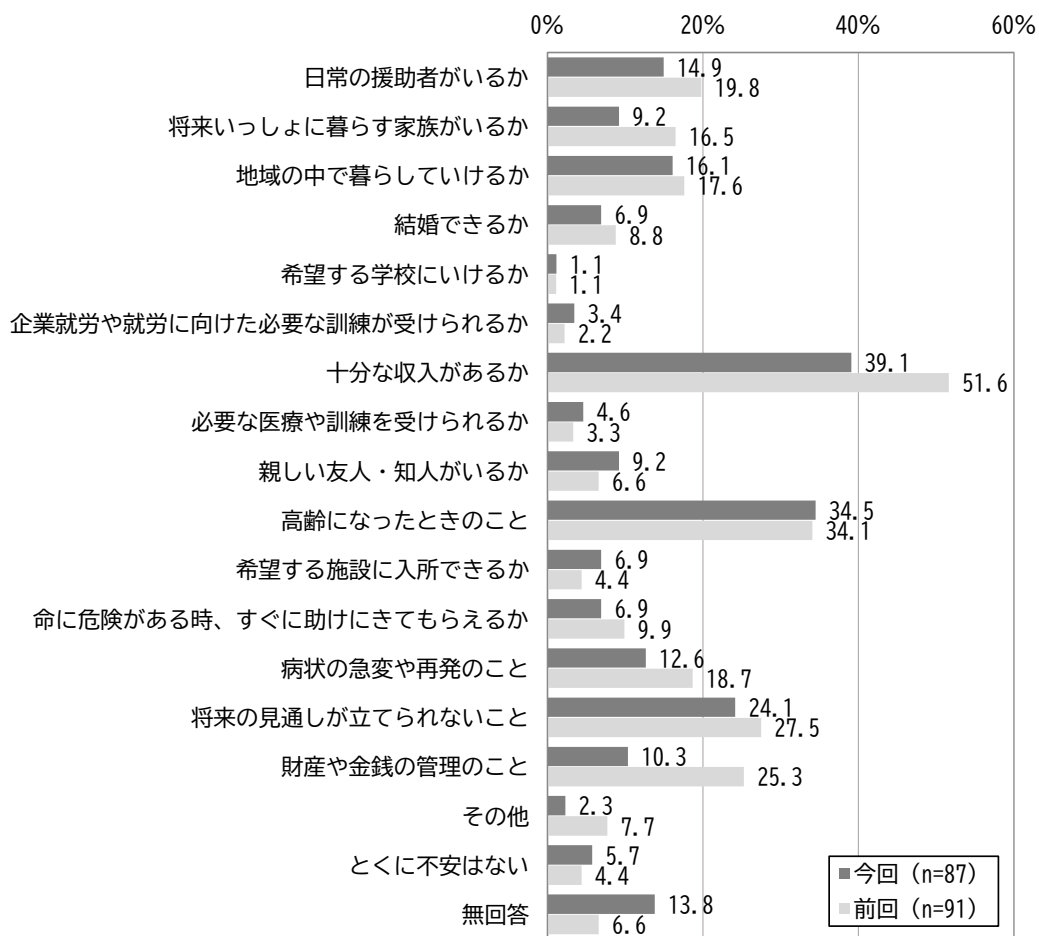
問 18-1 何か相談したいと思うことがありますか？（複数回答）【相談者がいない方限定】



	合計	病気に関する こと	家族関係 のこと	就労（仕 事）のこ と	仲間（づ くり）のこ と	社会復帰 に関する こと	生活（対 人関係・ 金銭管理 など）のこ と
全体	3 100.0	0 0.0	1 33.3	0 0.0	0 0.0	0 0.0	1 33.3
年齢	18歳未満	0 0.0	0 0.0	0 0.0	0 0.0	0 0.0	0 0.0
	18～39歳	1 100.0	0 0.0	0 0.0	0 0.0	0 0.0	0 0.0
	40～64歳	1 100.0	0 0.0	0 0.0	0 0.0	0 0.0	0 0.0
	65歳以上	0 0.0	0 0.0	0 0.0	0 0.0	0 0.0	0 0.0
等級	1級	0 0.0	0 0.0	0 0.0	0 0.0	0 0.0	0 0.0
	2級	1 100.0	0 0.0	0 0.0	0 0.0	0 0.0	0 0.0
	3級	1 100.0	0 0.0	0 0.0	0 0.0	0 0.0	0 0.0
	手帳は持って いない	0 0.0	0 0.0	0 0.0	0 0.0	0 0.0	0 0.0

	合計	教養や趣 味に関する こと	経済的な こと	その他	今はない が、何か あったと きには誰 かに相談 したい	人には相 談したく ない	無回答
全体	3 100.0	0 0.0	0 0.0	0 0.0	0 0.0	1 33.3	1 33.3
年齢	18歳未満	0 0.0	0 0.0	0 0.0	0 0.0	0 0.0	0 0.0
	18～39歳	1 100.0	0 0.0	0 0.0	0 0.0	1 100.0	0 0.0
	40～64歳	1 100.0	0 0.0	0 0.0	0 0.0	0 0.0	1 100.0
	65歳以上	0 0.0	0 0.0	0 0.0	0 0.0	0 0.0	0 0.0
等級	1級	0 0.0	0 0.0	0 0.0	0 0.0	0 0.0	0 0.0
	2級	1 100.0	0 0.0	0 0.0	0 0.0	0 0.0	1 100.0
	3級	1 100.0	0 0.0	0 0.0	0 0.0	1 100.0	0 0.0
	手帳は持って いない	0 0.0	0 0.0	0 0.0	0 0.0	0 0.0	0 0.0

問 19 将来のことで、特に不安に感じていることは何ですか？（複数回答）

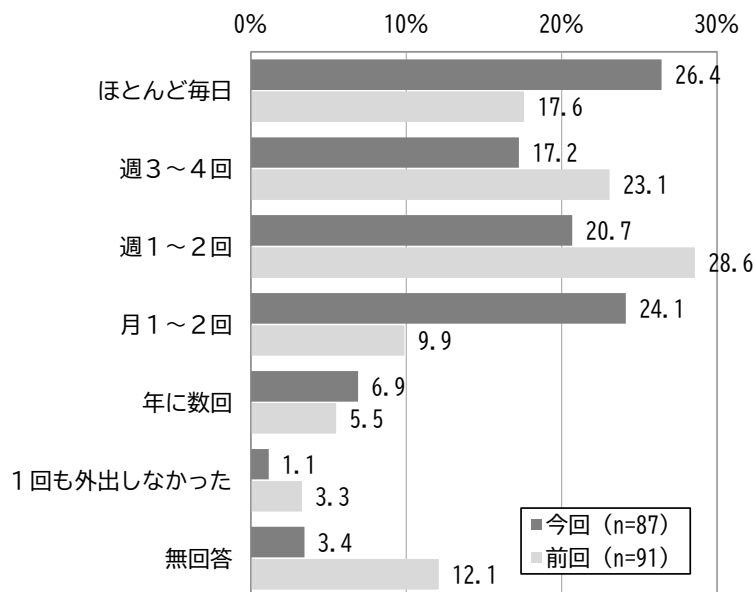


	合計	日常の援助者がいるか	将来いっしょに暮らす家族がいるか	地域の中で暮らしているか	結婚できるか	希望する学校にいけるか	企業就労や就労に向けた必要な訓練が受けられるか	十分な収入があるか	必要な医療や訓練を受けられるか	親しい友人・知人がいるか
全体	87 100.0	13 14.9	8 9.2	14 16.1	6 6.9	1 1.1	3 3.4	34 39.1	4 4.6	8 9.2
年齢	18歳未満	2 100.0	0 0.0	0 0.0	0 0.0	0 0.0	1 50.0	0 0.0	0 0.0	2 100.0
	18～39歳	23 100.0	3 13.0	2 8.7	2 8.7	5 21.7	0 0.0	2 8.7	15 65.2	3 13.0
	40～64歳	36 100.0	6 16.7	4 11.1	10 27.8	1 2.8	0 0.0	1 2.8	16 44.4	3 8.3
	65歳以上	15 100.0	2 13.3	2 13.3	0 0.0	0 0.0	0 0.0	0 0.0	1 6.7	2 13.3
等級	1級	8 100.0	4 50.0	1 12.5	2 25.0	0 0.0	0 0.0	0 0.0	0 0.0	1 12.5
	2級	49 100.0	4 8.2	6 12.2	8 16.3	4 8.2	0 0.0	3 6.1	21 42.9	3 6.1
	3級	21 100.0	3 14.3	1 4.8	3 14.3	2 9.5	1 4.8	0 0.0	11 52.4	5 23.8
	手帳は持っていない	0 0.0	0 0.0	0 0.0	0 0.0	0 0.0	0 0.0	0 0.0	0 0.0	0 0.0

	合計	高齢になったときのこと	希望する施設に入所できるか	命に危険がある時、すぐに助けにきてもらえるか	病状の急変や再発のこと	将来の見通しが立てられないこと	財産や金銭の管理のこと	その他	とくに不安はない	無回答
全体	87 100.0	30 34.5	6 6.9	6 6.9	11 12.6	21 24.1	9 10.3	2 2.3	5 5.7	12 13.8
年齢	18歳未満	2 100.0	0 0.0	0 0.0	0 0.0	0 0.0	0 0.0	0 0.0	0 0.0	0 0.0
	18～39歳	23 100.0	3 13.0	0 0.0	1 4.3	1 4.3	11 47.8	4 17.4	1 4.3	2 8.7
	40～64歳	36 100.0	16 44.4	2 5.6	3 8.3	4 11.1	9 25.0	3 8.3	1 2.8	5 13.9
	65歳以上	15 100.0	5 33.3	4 26.7	2 13.3	4 26.7	1 6.7	1 6.7	0 0.0	2 13.3
等級	1級	8 100.0	4 50.0	2 25.0	2 25.0	1 12.5	1 12.5	0 0.0	0 0.0	1 12.5
	2級	49 100.0	16 32.7	4 8.2	1 2.0	8 16.3	11 22.4	5 10.2	1 2.0	3 6.1
	3級	21 100.0	7 33.3	0 0.0	3 14.3	0 0.0	9 42.9	3 14.3	1 4.8	0 0.0
	手帳は持っていない	0 0.0	0 0.0	0 0.0	0 0.0	0 0.0	0 0.0	0 0.0	0 0.0	0 0.0

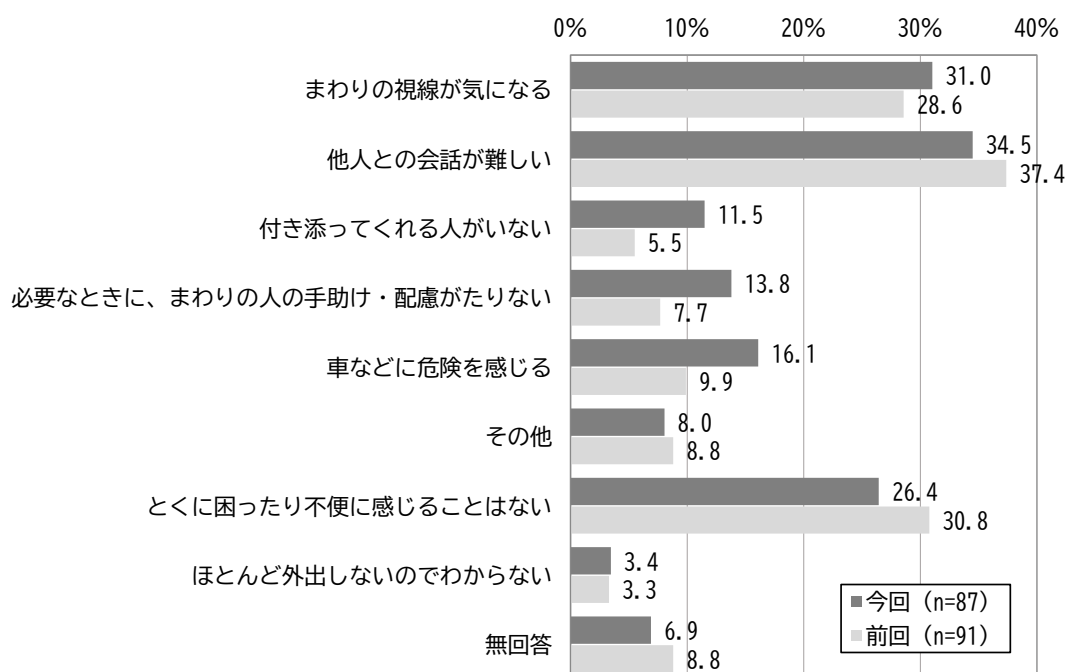
7 外出（通勤・通学以外）の状況について

問 20 あなたは、過去1年間に通勤・通学以外でどれくらい外出をしましたか？（単数回答）



		合計	ほとんど毎日	週3～4回	週1～2回	月1～2回	年に数回	1回も外出しなかった	無回答
全体		87	23	15	18	21	6	1	3
		100.0	26.4	17.2	20.7	24.1	6.9	1.1	3.4
年齢	18歳未満	2	2	0	0	0	0	0	0
		100.0	100.0	0.0	0.0	0.0	0.0	0.0	0.0
	18～39歳	23	6	3	5	7	1	1	0
		100.0	26.1	13.0	21.7	30.4	4.3	4.3	0.0
40～64歳	36	8	8	7	7	3	0	3	
	100.0	22.2	22.2	19.4	19.4	8.3	0.0	8.3	
65歳以上	15	3	2	3	5	2	0	0	
	100.0	20.0	13.3	20.0	33.3	13.3	0.0	0.0	
等級	1級	8	3	1	2	2	0	0	0
		100.0	37.5	12.5	25.0	25.0	0.0	0.0	0.0
	2級	49	9	11	10	11	4	1	3
		100.0	18.4	22.4	20.4	22.4	8.2	2.0	6.1
3級	21	8	2	3	6	2	0	0	
	100.0	38.1	9.5	14.3	28.6	9.5	0.0	0.0	
手帳は持っていない	0	0	0	0	0	0	0	0	
	0.0	0.0	0.0	0.0	0.0	0.0	0.0	0.0	

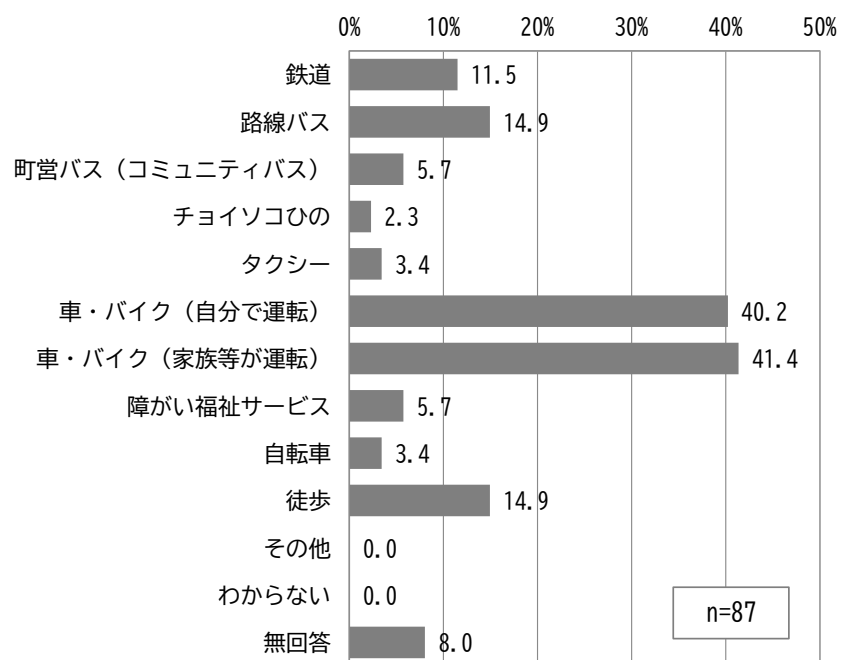
問 21 あなたが外出したときに、不便に感じることはありますか？（複数回答）



	合計	まわりの視線が気になる	他人との会話が難しい	付き添ってくれる人がいない	必要なときに、まわりの人の手助け・配慮がたりない	車などに危険を感じる	その他	とくに困ったり不便に感じることはない	ほとんど外出しないのでわからない	無回答
全体	87 100.0	27 31.0	30 34.5	10 11.5	12 13.8	14 16.1	7 8.0	23 26.4	3 3.4	6 6.9
年齢	18歳未満	2 100.0	2 100.0	0 0.0	0 0.0	0 0.0	0 0.0	0 0.0	0 0.0	0 0.0
	18～39歳	23 100.0	9 39.1	12 52.2	2 8.7	4 17.4	3 13.0	2 8.7	4 17.4	1 4.3
	40～64歳	36 100.0	11 30.6	11 30.6	3 8.3	6 16.7	5 13.9	1 2.8	12 33.3	1 2.8
	65歳以上	15 100.0	1 6.7	5 33.3	5 33.3	1 6.7	5 33.3	2 13.3	5 33.3	0 0.0
等級	1級	8 100.0	3 37.5	1 12.5	2 25.0	2 25.0	1 12.5	0 25.0	2 0.0	1 12.5
	2級	49 100.0	11 22.4	18 36.7	5 10.2	6 12.2	9 18.4	4 8.2	14 28.6	1 2.0
	3級	21 100.0	10 47.6	9 42.9	3 14.3	3 14.3	3 14.3	1 4.8	4 19.0	1 4.8
	手帳は持っていない	0 0.0	0 0.0	0 0.0	0 0.0	0 0.0	0 0.0	0 0.0	0 0.0	0 0.0

問 22 あなたが病院や買い物へ行く際に利用している交通手段等について教えてください。(複数回答)

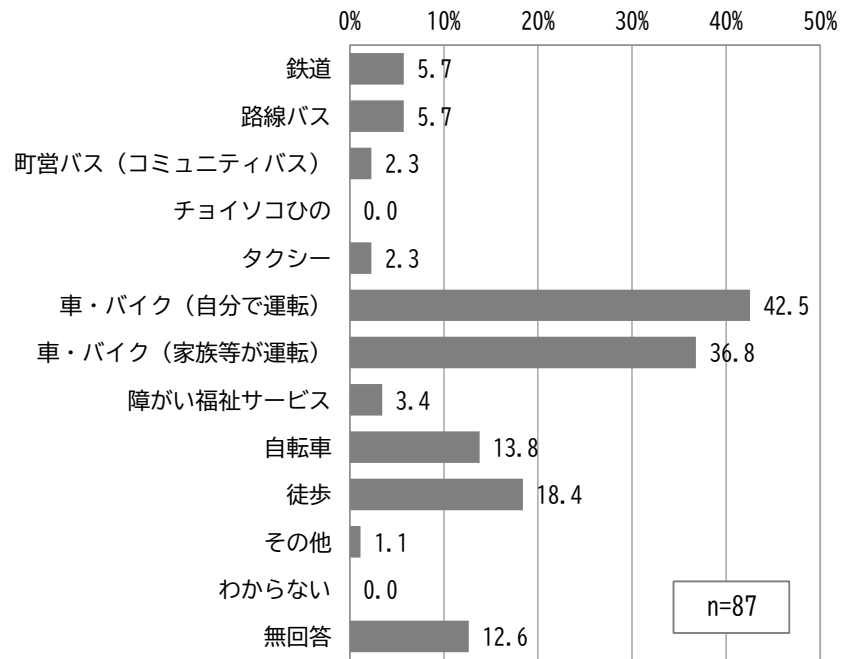
【通院の移動手段】



		合計	鉄道	路線バス	町営バス (コミュニ ティバ ス)	チョイソ コひの	タクシー	車・バイク (自分 で運転)	車・バイク (家族 等が運 転)
全体		87 100.0	10 11.5	13 14.9	5 5.7	2 2.3	3 3.4	35 40.2	36 41.4
年齢	18歳未満	2 100.0	0 0.0	0 0.0	0 0.0	0 0.0	0 0.0	1 50.0	1 50.0
	18～39歳	23 100.0	3 13.0	2 8.7	2 8.7	0 0.0	0 0.0	9 39.1	13 56.5
	40～64歳	36 100.0	6 16.7	8 22.2	1 2.8	0 0.0	0 0.0	15 41.7	12 33.3
	65歳以上	15 100.0	1 6.7	1 6.7	1 6.7	1 6.7	2 13.3	6 40.0	8 53.3
等級	1級	8 100.0	1 12.5	0 0.0	0 0.0	0 0.0	0 0.0	1 12.5	4 50.0
	2級	49 100.0	5 10.2	8 16.3	3 6.1	1 2.0	2 4.1	18 36.7	21 42.9
	3級	21 100.0	4 19.0	4 19.0	2 9.5	0 0.0	0 0.0	11 52.4	8 38.1
	手帳は持っていない	0 0.0	0 0.0	0 0.0	0 0.0	0 0.0	0 0.0	0 0.0	0 0.0
通院の頻度	ほとんど毎日	0 0.0	0 0.0	0 0.0	0 0.0	0 0.0	0 0.0	0 0.0	0 0.0
	週に2～3回くらい	1 100.0	0 0.0	0 0.0	0 0.0	0 0.0	0 0.0	1 100.0	0 0.0
	週に1回くらい	0 0.0	0 0.0	0 0.0	0 0.0	0 0.0	0 0.0	0 0.0	0 0.0
	月に1～2回くらい	36 100.0	3 8.3	6 16.7	1 2.8	0 0.0	1 2.8	18 50.0	14 38.9
	2～3か月に1回くらい	25 100.0	6 24.0	5 20.0	3 12.0	2 8.0	0 0.0	11 44.0	10 40.0
	半年に1回くらい	1 100.0	0 0.0	0 0.0	0 0.0	0 0.0	0 0.0	0 0.0	0 0.0

		合計	障がい福 祉サービ ス	自転車	徒歩	その他	わからな い	無回答
全体		87 100.0	5 5.7	3 3.4	13 14.9	0 0.0	0 0.0	7 8.0
年齢	18歳未満	2 100.0	0 0.0	0 0.0	0 0.0	0 0.0	0 0.0	0 0.0
	18～39歳	23 100.0	0 0.0	2 8.7	3 13.0	0 0.0	0 0.0	2 8.7
	40～64歳	36 100.0	2 5.6	1 2.8	10 27.8	0 0.0	0 0.0	3 8.3
	65歳以上	15 100.0	3 20.0	0 0.0	0 0.0	0 0.0	0 0.0	0 0.0
等級	1級	8 100.0	1 12.5	0 0.0	1 12.5	0 0.0	0 0.0	1 12.5
	2級	49 100.0	4 8.2	2 4.1	8 16.3	0 0.0	0 0.0	5 10.2
	3級	21 100.0	0 0.0	1 4.8	4 19.0	0 0.0	0 0.0	1 4.8
	手帳は持っていない	0 0.0	0 0.0	0 0.0	0 0.0	0 0.0	0 0.0	0 0.0
通院の頻度	ほとんど毎日	0 0.0	0 0.0	0 0.0	0 0.0	0 0.0	0 0.0	0 0.0
	週に2～3回くらい	1 100.0	0 0.0	0 0.0	0 0.0	0 0.0	0 0.0	0 0.0
	週に1回くらい	0 0.0	0 0.0	0 0.0	0 0.0	0 0.0	0 0.0	0 0.0
	月に1～2回くらい	36 100.0	3 8.3	1 2.8	5 13.9	0 0.0	0 0.0	1 2.8
	2～3か月に1回くらい	25 100.0	1 4.0	1 4.0	5 20.0	0 0.0	0 0.0	1 4.0
	半年に1回くらい	1 100.0	0 0.0	0 0.0	0 0.0	0 0.0	0 0.0	1 100.0

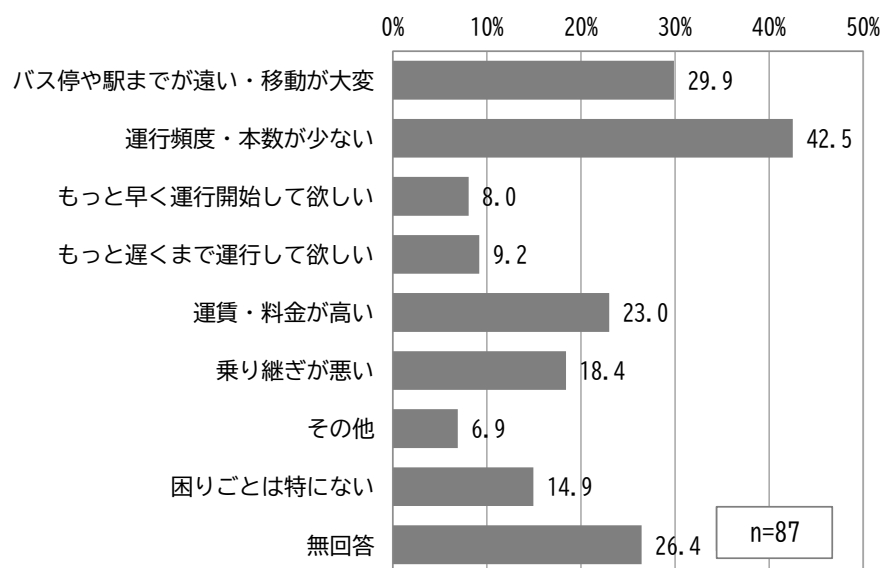
【買い物移動手段】



		合計	鉄道	路線バス	町営バス (コミュニ ティバ ス)	チョイソ コひの	タクシー	車・バイ ク(自分 で運転)	車・バイ ク(家族 等が運 転)
全体		87 100.0	5 5.7	5 5.7	2 2.3	0 0.0	2 2.3	37 42.5	32 36.8
年齢	18歳未満	2 100.0	0 0.0	0 0.0	0 0.0	0 0.0	0 0.0	1 50.0	1 50.0
	18～39歳	23 100.0	4 17.4	4 17.4	2 8.7	0 0.0	0 0.0	11 47.8	12 52.2
	40～64歳	36 100.0	1 2.8	1 2.8	0 0.0	0 0.0	0 0.0	14 38.9	11 30.6
	65歳以上	15 100.0	0 0.0	0 0.0	0 0.0	0 0.0	2 13.3	6 40.0	6 40.0
等級	1級	8 100.0	0 0.0	0 0.0	0 0.0	0 0.0	0 0.0	1 12.5	4 50.0
	2級	49 100.0	3 6.1	2 4.1	1 2.0	0 0.0	2 4.1	20 40.8	17 34.7
	3級	21 100.0	2 9.5	3 14.3	1 4.8	0 0.0	0 0.0	11 52.4	8 38.1
	手帳は持っ ていない	0 0.0	0 0.0	0 0.0	0 0.0	0 0.0	0 0.0	0 0.0	0 0.0

		合計	障がい福 祉サービ ス	自転車	徒歩	その他	わからな い	無回答
全体		87 100.0	3 3.4	12 13.8	16 18.4	1 1.1	0 0.0	11 12.6
年齢	18歳未満	2 100.0	0 0.0	0 0.0	0 0.0	0 0.0	0 0.0	0 0.0
	18～39歳	23 100.0	0 0.0	5 21.7	5 21.7	0 0.0	0 0.0	3 13.0
	40～64歳	36 100.0	1 2.8	5 13.9	10 27.8	1 2.8	0 0.0	3 8.3
	65歳以上	15 100.0	2 13.3	2 13.3	1 6.7	0 0.0	0 0.0	0 0.0
等級	1級	8 100.0	1 12.5	1 12.5	1 12.5	0 0.0	0 0.0	1 12.5
	2級	49 100.0	2 4.1	8 16.3	11 22.4	1 2.0	0 0.0	5 10.2
	3級	21 100.0	0 0.0	2 9.5	4 19.0	0 0.0	0 0.0	2 9.5
	手帳は持っ ていない	0 0.0	0 0.0	0 0.0	0 0.0	0 0.0	0 0.0	0 0.0

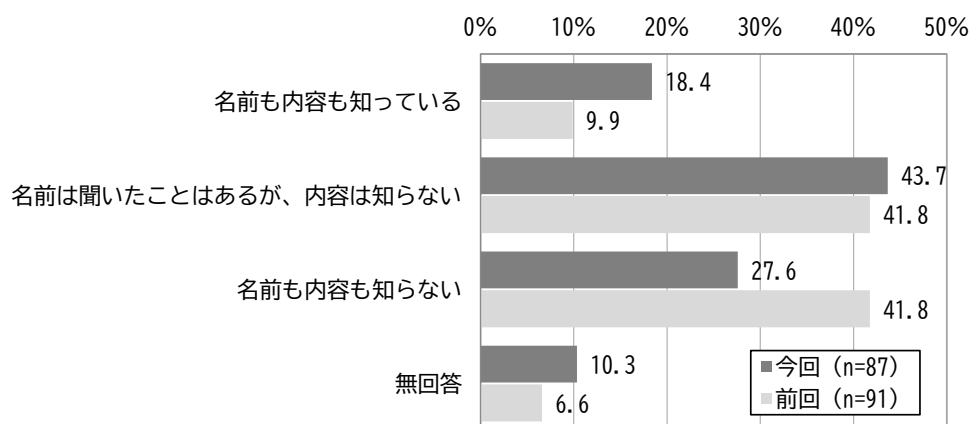
問 23 公共交通や町営の交通サービスに関して、利用する際の困りごとはありますか。(複数回答)



		合計	バス停や駅までが遠い・移動が大変	運行頻度・本数が少ない	もっと早く運行開始して欲しい	もっと遅くまで運行して欲しい	運賃・料金が安い	乗り継ぎが悪い	その他	困りごとは特にない	無回答
全体		87	26	37	7	8	20	16	6	13	23
		100.0	29.9	42.5	8.0	9.2	23.0	18.4	6.9	14.9	26.4
年齢	18歳未満	2	0	2	0	0	0	0	0	0	0
		100.0	0.0	100.0	0.0	0.0	0.0	0.0	0.0	0.0	0.0
	18～39歳	23	8	12	3	4	9	7	2	4	4
		100.0	34.8	52.2	13.0	17.4	39.1	30.4	8.7	17.4	17.4
40～64歳	36	12	13	1	1	7	5	3	6	9	
	100.0	33.3	36.1	2.8	2.8	19.4	13.9	8.3	16.7	25.0	
65歳以上	15	6	7	3	2	3	2	0	3	4	
	100.0	40.0	46.7	20.0	13.3	20.0	13.3	0.0	20.0	26.7	
等級	1級	8	3	3	1	1	2	3	0	1	3
		100.0	37.5	37.5	12.5	12.5	25.0	37.5	0.0	12.5	37.5
	2級	49	15	19	6	5	11	7	4	10	13
		100.0	30.6	38.8	12.2	10.2	22.4	14.3	8.2	20.4	26.5
	3級	21	8	12	0	2	7	5	1	2	2
	100.0	38.1	57.1	0.0	9.5	33.3	23.8	4.8	9.5	9.5	
手帳は持っていない		0	0	0	0	0	0	0	0	0	0
		0.0	0.0	0.0	0.0	0.0	0.0	0.0	0.0	0.0	0.0

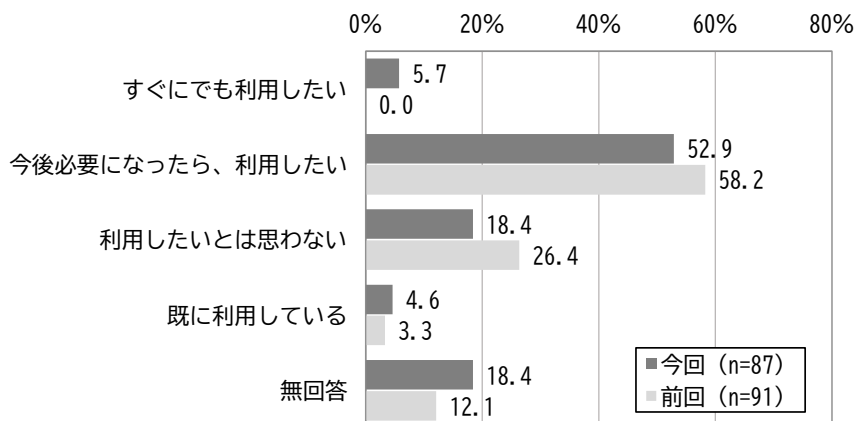
8 成年後見制度についてお聞きします。

問 24 あなたは、「成年後見制度」について知っていますか。(単数回答)



		合計	名前も内容も知っている	名前は聞いたことはあるが、内容は知らない	名前も内容も知らない	無回答
全体		87 100.0	16 18.4	38 43.7	24 27.6	9 10.3
年齢	18歳未満	2 100.0	2 100.0	0 0.0	0 0.0	0 0.0
	18～39歳	23 100.0	3 13.0	7 30.4	12 52.2	1 4.3
	40～64歳	36 100.0	7 19.4	18 50.0	8 22.2	3 8.3
	65歳以上	15 100.0	3 20.0	9 60.0	3 20.0	0 0.0
等級	1級	8 100.0	1 12.5	6 75.0	0 0.0	1 12.5
	2級	49 100.0	8 16.3	23 46.9	15 30.6	3 6.1
	3級	21 100.0	6 28.6	6 28.6	8 38.1	1 4.8
	手帳は持っていない	0 0.0	0 0.0	0 0.0	0 0.0	0 0.0

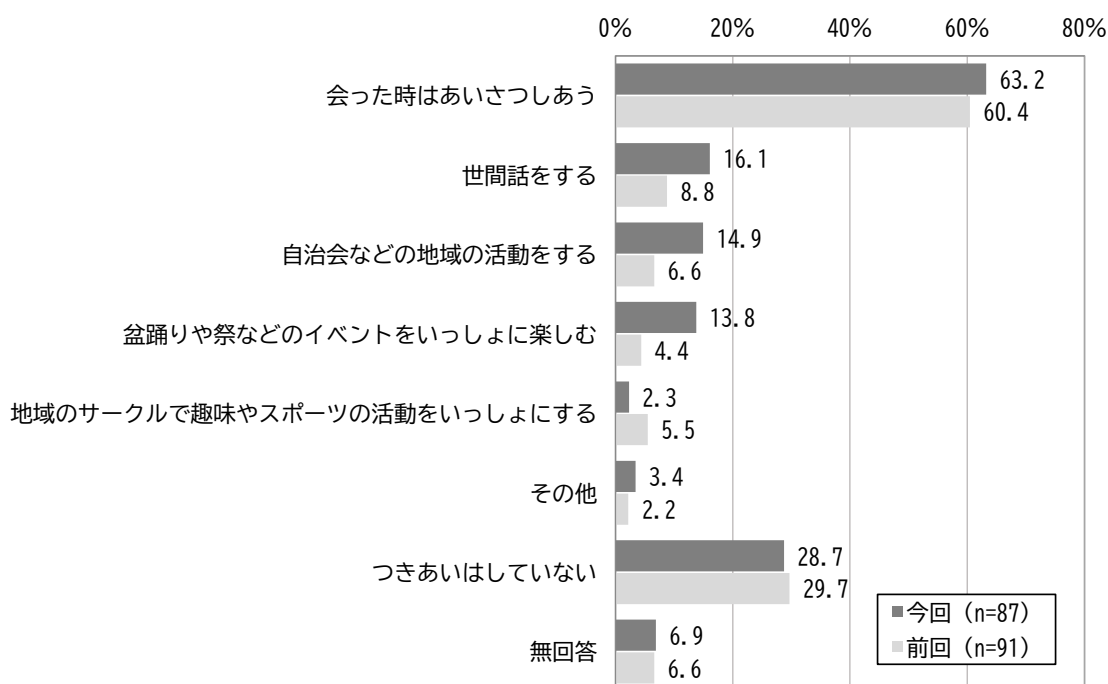
問 25 あなたは、「成年後見制度」を利用したいと思いますか。(単数回答)



		合計	すぐにも利用したい	今後必要になったら、利用したい	利用したいとは思わない	既に利用している	無回答
全体		87 100.0	5 5.7	46 52.9	16 18.4	4 4.6	16 18.4
年齢	18歳未満	2 100.0	0 0.0	2 100.0	0 0.0	0 0.0	0 0.0
	18～39歳	23 100.0	3 13.0	14 60.9	5 21.7	0 0.0	1 4.3
	40～64歳	36 100.0	0 0.0	19 52.8	7 19.4	1 2.8	9 25.0
	65歳以上	15 100.0	1 6.7	8 53.3	3 20.0	2 13.3	1 6.7
等級	1級	8 100.0	0 0.0	4 50.0	2 25.0	1 12.5	1 12.5
	2級	49 100.0	3 6.1	26 53.1	9 18.4	2 4.1	9 18.4
	3級	21 100.0	1 4.8	13 61.9	5 23.8	0 0.0	2 9.5
	手帳は持っていない	0 0.0	0 0.0	0 0.0	0 0.0	0 0.0	0 0.0
制度認知状況	名前も内容も知っている	16 100.0	0 0.0	8 50.0	4 25.0	4 25.0	0 0.0
	名前は聞いたことはある	38 100.0	1 2.6	29 76.3	6 15.8	0 0.0	2 5.3
	名前も内容も知らない	24 100.0	4 16.7	9 37.5	6 25.0	0 0.0	5 20.8

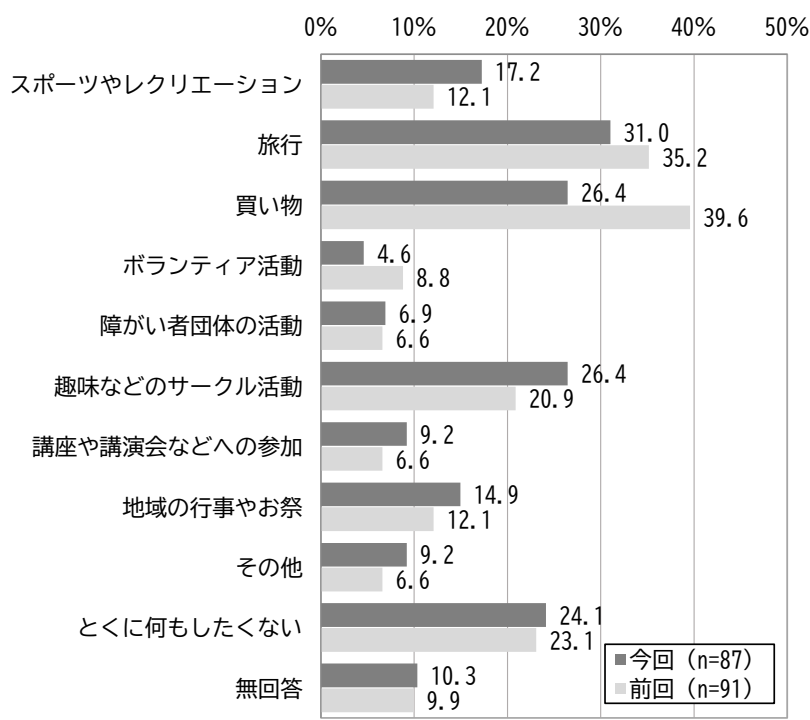
9 地域とのかかわりについて

問 26 あなたは、ふだん地域の方とどのようなおつきあいをしていますか？（複数回答）



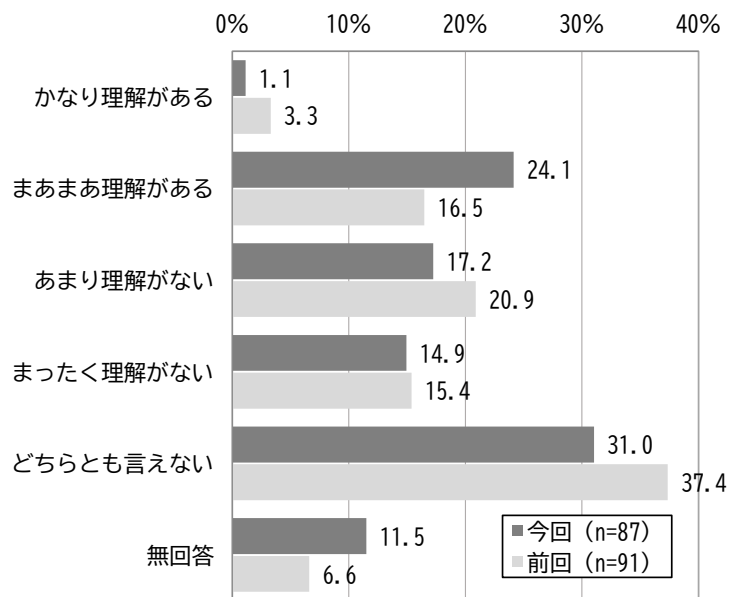
	合計	会った時はあいさつしあう	世間話をする	自治会などの地域の活動をする	盆踊りや祭などのイベントをいっしょに楽しむ	地域のサークルで趣味やスポーツの活動をいっしょにする	その他	つきあいはしていない	無回答
全体	87 100.0	55 63.2	14 16.1	13 14.9	12 13.8	2 2.3	3 3.4	25 28.7	6 6.9
年齢	18歳未満	2 100.0	2 100.0	0 0.0	0 0.0	0 0.0	0 0.0	0 0.0	0 0.0
	18～39歳	23 100.0	17 73.9	3 13.0	3 13.0	3 13.0	0 0.0	1 4.3	5 21.7
	40～64歳	36 100.0	22 61.1	8 22.2	8 22.2	5 13.9	1 2.8	0 0.0	12 33.3
	65歳以上	15 100.0	9 60.0	2 13.3	2 13.3	2 13.3	1 6.7	1 6.7	6 40.0
等級	1級	8 100.0	2 25.0	0 0.0	0 0.0	1 12.5	0 0.0	0 0.0	5 62.5
	2級	49 100.0	32 65.3	8 16.3	8 16.3	8 16.3	1 2.0	2 4.1	15 30.6
	3級	21 100.0	17 81.0	4 19.0	4 19.0	1 4.8	0 0.0	0 0.0	3 14.3
	手帳は持っていない	0 0.0	0 0.0	0 0.0	0 0.0	0 0.0	0 0.0	0 0.0	0 0.0

問 27 あなたは、今後どのような活動をしたいと思いますか？（複数回答）



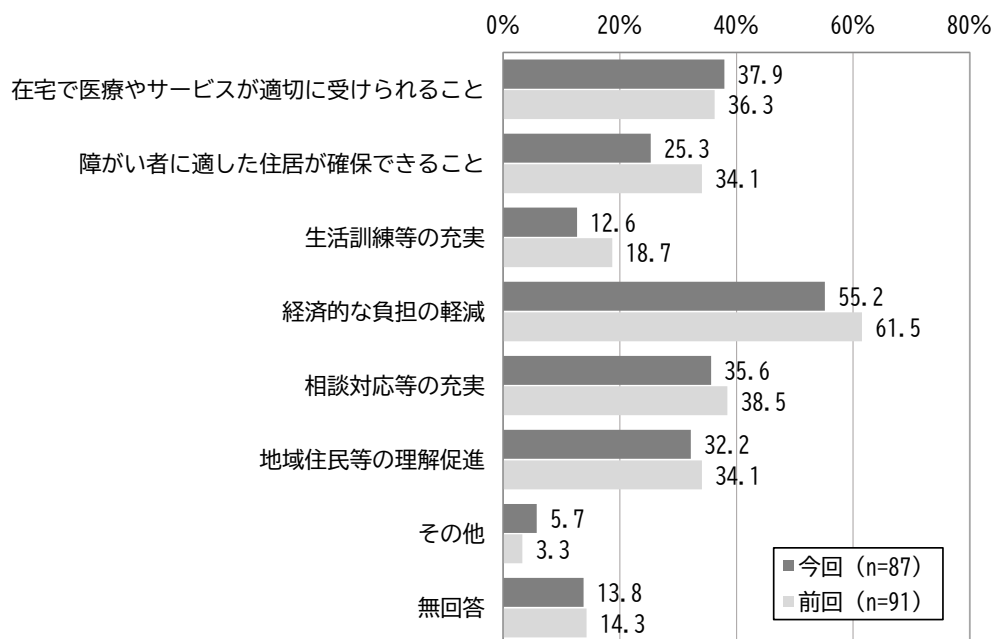
	合計	スポーツ やレクリ エーシ ョ ン	旅行	買 い 物	ボ ラ ン テ ィ ア 活 動	障 が い 者 団 体 の 活 動	趣 味 な ど の サ ー ク ル 活 動	講 座 や 講 演 会 な ど へ の 参 加	地 域 の 行 事 や お 祭	そ の 他	と く に 何 も し た く な い	無 回 答	
全体	87 100.0	15 17.2	27 31.0	23 26.4	4 4.6	6 6.9	23 26.4	8 9.2	13 14.9	8 9.2	21 24.1	9 10.3	
年 齢	18歳未満	2 100.0	1 50.0	0 0.0	1 50.0	0 0.0	0 100.0	0 0.0	2 100.0	0 0.0	0 0.0	0 0.0	
	18~39歳	23 100.0	4 17.4	9 39.1	7 30.4	3 13.0	2 8.7	11 47.8	2 8.7	5 21.7	3 13.0	4 17.4	1 4.3
	40~64歳	36 100.0	8 22.2	9 25.0	10 27.8	1 2.8	1 2.8	3 8.3	2 5.6	3 8.3	3 8.3	11 30.6	5 13.9
	65歳以上	15 100.0	1 6.7	7 46.7	3 20.0	0 0.0	3 20.0	6 40.0	3 20.0	3 20.0	1 6.7	3 20.0	0 0.0
等 級	1級	8 100.0	2 25.0	3 37.5	4 50.0	0 0.0	1 12.5	2 25.0	1 12.5	2 25.0	1 12.5	1 12.5	1 12.5
	2級	49 100.0	7 14.3	14 28.6	9 18.4	2 4.1	3 6.1	10 20.4	3 6.1	5 10.2	6 12.2	15 30.6	5 10.2
	3級	21 100.0	5 23.8	7 33.3	9 42.9	2 9.5	2 9.5	9 42.9	2 9.5	5 23.8	1 4.8	2 9.5	1 4.8
	手帳は持っていない	0 0.0	0 0.0	0 0.0	0 0.0	0 0.0	0 0.0	0 0.0	0 0.0	0 0.0	0 0.0	0 0.0	0 0.0

問 28 障がいや障がいのある人に対する住民の理解についてどのように感じていますか？（単数回答）



	合計	かなり理解がある	まあまあ理解がある	あまり理解がない	まったく理解がない	どちらとも言えない	無回答
全体	87 100.0	1 1.1	21 24.1	15 17.2	13 14.9	27 31.0	10 11.5
年齢	18歳未満	2 100.0	0 0.0	0 0.0	0 0.0	2 100.0	0 0.0
	18～39歳	23 100.0	0 0.0	7 30.4	2 8.7	3 13.0	10 43.5
	40～64歳	36 100.0	0 0.0	8 22.2	9 25.0	5 13.9	7 19.4
	65歳以上	15 100.0	1 6.7	4 26.7	2 13.3	1 6.7	7 46.7
等級	1級	8 100.0	0 0.0	2 25.0	3 37.5	1 12.5	1 12.5
	2級	49 100.0	0 0.0	14 28.6	7 14.3	4 8.2	17 34.7
	3級	21 100.0	0 0.0	4 19.0	3 14.3	6 28.6	7 33.3
	手帳は持っていない	0 0.0	0 0.0	0 0.0	0 0.0	0 0.0	0 0.0

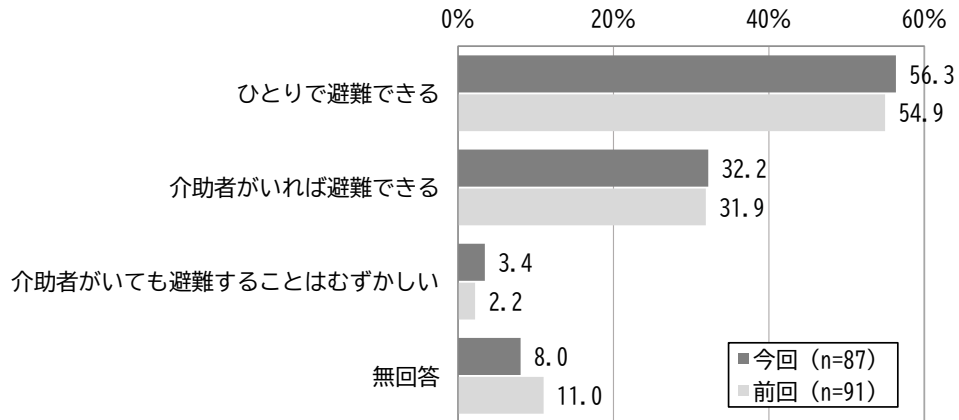
問 29 障がいがあっても、地域で安心して暮らせるようになるために、必要と思われるものはなんですか。(複数回答)



	合計	在宅で医療やサービスが適切に受けられること	障がい者に適した住居が確保できること	生活訓練等の充実	経済的な負担の軽減	相談対応等の充実	地域住民等の理解促進	その他	無回答
全体	87 100.0	33 37.9	22 25.3	11 12.6	48 55.2	31 35.6	28 32.2	5 5.7	12 13.8
年齢	18歳未満	2 100.0	0 0.0	0 0.0	0 0.0	0 0.0	1 50.0	2 100.0	0 0.0
	18～39歳	23 100.0	8 34.8	7 30.4	5 21.7	18 78.3	12 52.2	6 26.1	2 8.7
	40～64歳	36 100.0	12 33.3	9 25.0	5 13.9	21 58.3	11 30.6	14 38.9	1 2.8
	65歳以上	15 100.0	10 66.7	3 20.0	1 6.7	4 26.7	3 20.0	3 20.0	0 0.0
等級	1級	8 100.0	7 87.5	2 25.0	2 25.0	3 37.5	2 25.0	4 50.0	0 0.0
	2級	49 100.0	15 30.6	15 30.6	6 12.2	27 55.1	16 32.7	14 28.6	3 6.1
	3級	21 100.0	8 38.1	2 9.5	3 14.3	14 66.7	10 47.6	7 33.3	1 4.8
	手帳は持っていない	0 0.0	0 0.0	0 0.0	0 0.0	0 0.0	0 0.0	0 0.0	0 0.0

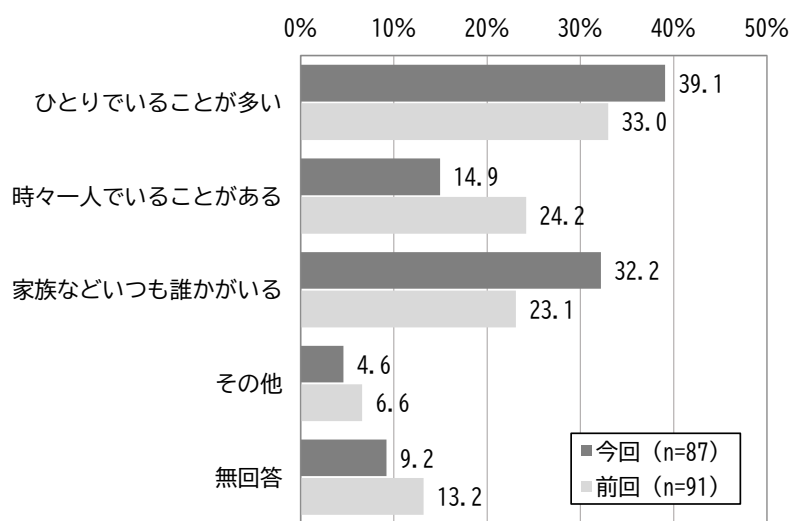
10 災害時のことについて

問 30 あなたは地震や台風などの災害が発生した場合に、ひとりで避難できますか？（単数回答）



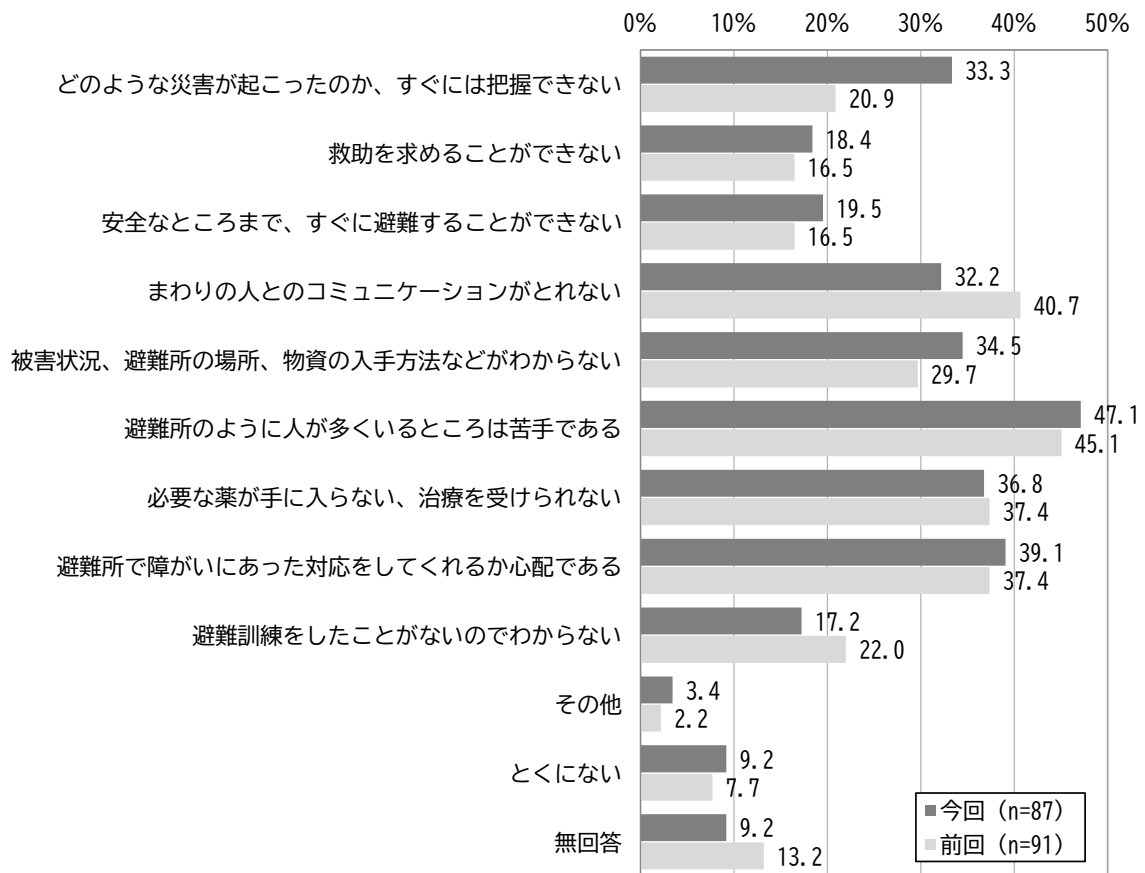
		合計	ひとりで 避難できる	介助者が いれば避 難できる	介助者が いても避 難するこ とはむず かしい	無回答
全体		87 100.0	49 56.3	28 32.2	3 3.4	7 8.0
年齢	18歳未満	2 100.0	0 0.0	2 100.0	0 0.0	0 0.0
	18～39歳	23 100.0	14 60.9	7 30.4	2 8.7	0 0.0
	40～64歳	36 100.0	22 61.1	8 22.2	1 2.8	5 13.9
	65歳以上	15 100.0	4 26.7	9 60.0	0 0.0	2 13.3
等級	1級	8 100.0	3 37.5	4 50.0	1 12.5	0 0.0
	2級	49 100.0	22 44.9	19 38.8	1 2.0	7 14.3
	3級	21 100.0	17 81.0	3 14.3	1 4.8	0 0.0
	手帳は持っていない	0 0.0	0 0.0	0 0.0	0 0.0	0 0.0

問 31 あなたは、日中一人でいることが多いですか？（単数回答）



		合計	ひとりであることが多い	時々一人でいることがある	家族などいつも誰かがいる	その他	無回答
全体		87 100.0	34 39.1	13 14.9	28 32.2	4 4.6	8 9.2
年齢	18歳未満	2 100.0	0 0.0	0 0.0	2 100.0	0 0.0	0 0.0
	18～39歳	23 100.0	10 43.5	5 21.7	7 30.4	0 0.0	1 4.3
	40～64歳	36 100.0	14 38.9	4 11.1	12 33.3	2 5.6	4 11.1
	65歳以上	15 100.0	5 33.3	3 20.0	3 20.0	2 13.3	2 13.3
等級	1級	8 100.0	1 12.5	1 12.5	4 50.0	2 25.0	0 0.0
	2級	49 100.0	18 36.7	9 18.4	15 30.6	1 2.0	6 12.2
	3級	21 100.0	11 52.4	1 4.8	7 33.3	1 4.8	1 4.8
	手帳は持っていない	0 0.0	0 0.0	0 0.0	0 0.0	0 0.0	0 0.0

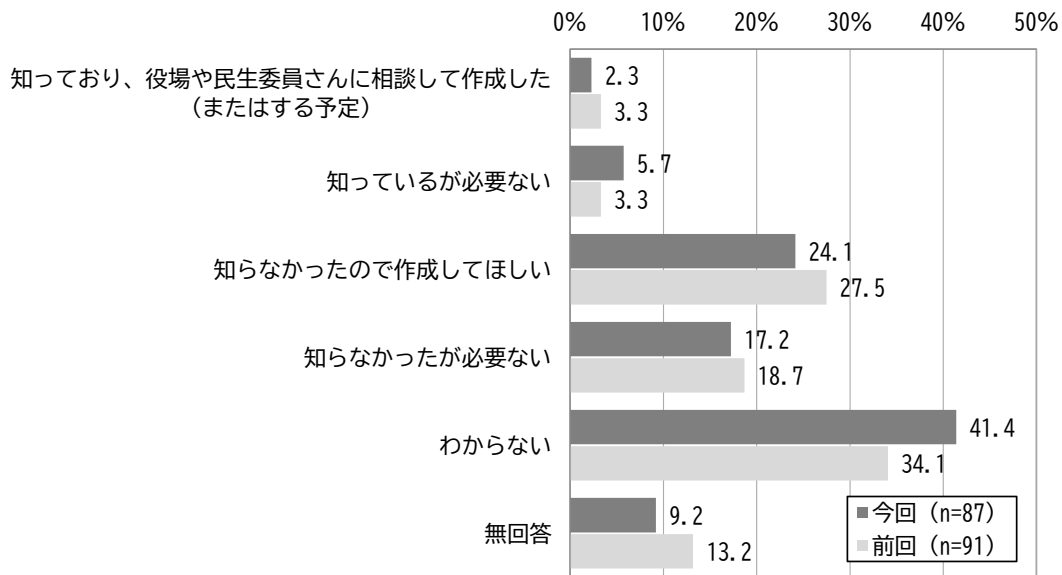
問 32 地震や台風などの災害時に困ると思われることはどのようなことですか？（複数回答）



		合計	どのような災害が起きたのか、すぐには把握できない	救助を求められない	安全なところで、すぐに避難することができない	まわりの人とのコミュニケーションがとれない	被害状況、避難所の場所、物資の入手方法などがわからない	避難所のように人が多くいるところは苦手である
全体		87 100.0	29 33.3	16 18.4	17 19.5	28 32.2	30 34.5	41 47.1
年齢	18歳未満	2 100.0	2 100.0	2 100.0	2 100.0	2 100.0	2 100.0	2 100.0
	18～39歳	23 100.0	8 34.8	6 26.1	2 8.7	11 47.8	8 34.8	14 60.9
	40～64歳	36 100.0	9 25.0	5 13.9	6 16.7	7 19.4	14 38.9	15 41.7
	65歳以上	15 100.0	6 40.0	3 20.0	6 40.0	6 20.0	3 26.7	4 26.7
等級	1級	8 100.0	5 62.5	4 50.0	4 50.0	3 37.5	5 62.5	3 37.5
	2級	49 100.0	12 24.5	8 16.3	9 18.4	12 24.5	13 26.5	19 38.8
	3級	21 100.0	8 38.1	4 19.0	3 14.3	8 38.1	9 42.9	12 57.1
	手帳は持っていない	0 0.0	0 0.0	0 0.0	0 0.0	0 0.0	0 0.0	0 0.0
災害時避難	ひとりで避難できる	49 100.0	12 24.5	2 4.1	4 8.2	12 24.5	14 28.6	22 44.9
	介助者がいれば避難できる	28 100.0	15 53.6	12 42.9	12 42.9	14 50.0	14 50.0	15 53.6
	介助者がいても避難することは	3 100.0	2 66.7	2 66.7	1 33.3	2 66.7	2 66.7	3 100.0
日中、一人でいるか	ひとりでいることが多い	34 100.0	20 58.8	5 14.7	10 29.4	13 38.2	13 38.2	18 52.9
	時々一人でいることがある	13 100.0	2 15.4	2 15.4	1 7.7	2 15.4	5 38.5	5 38.5
	家族などいつも誰かがいる	28 100.0	6 21.4	7 25.0	4 14.3	9 32.1	10 35.7	12 42.9

		合計	必要な薬 が手に入 らない、 治療を受 けられない	避難所で 障がいにあ った対応を してくれな いのか心配 である	避難訓練 をしたこと がないので わからない	その他	とくにな い	無回答
全体		87 100.0	32 36.8	34 39.1	15 17.2	3 3.4	8 9.2	8 9.2
年齢	18歳未満	2 100.0	2 100.0	2 100.0	0 0.0	0 0.0	0 0.0	0 0.0
	18～39歳	23 100.0	9 39.1	7 30.4	4 17.4	0 0.0	2 8.7	0 0.0
	40～64歳	36 100.0	14 38.9	18 50.0	6 16.7	1 2.8	4 11.1	4 11.1
	65歳以上	15 100.0	4 26.7	4 26.7	3 20.0	1 6.7	1 6.7	3 20.0
等級	1級	8 100.0	3 37.5	5 62.5	2 25.0	1 12.5	1 12.5	0 0.0
	2級	49 100.0	17 34.7	19 38.8	11 22.4	1 2.0	6 12.2	7 14.3
	3級	21 100.0	8 38.1	6 28.6	2 9.5	1 4.8	1 4.8	0 0.0
	手帳は持っていない	0 0.0	0 0.0	0 0.0	0 0.0	0 0.0	0 0.0	0 0.0
災害時避難	ひとりで避難できる	49 100.0	16 32.7	17 34.7	6 12.2	2 4.1	8 16.3	1 2.0
	介助者がいれば避難できる	28 100.0	15 53.6	15 53.6	8 28.6	1 3.6	0 0.0	1 3.6
	介助者がいても避難することは	3 100.0	1 33.3	2 66.7	0 0.0	0 0.0	0 0.0	0 0.0
日中、一人でいることが多い	ひとりでいることが多い	34 100.0	10 29.4	12 35.3	10 29.4	2 5.9	2 5.9	0 0.0
	時々一人でいることがある	13 100.0	7 53.8	7 53.8	2 15.4	0 0.0	1 7.7	1 7.7
	家族などいつも誰かがいる	28 100.0	12 42.9	11 39.3	3 10.7	0 0.0	5 17.9	2 7.1

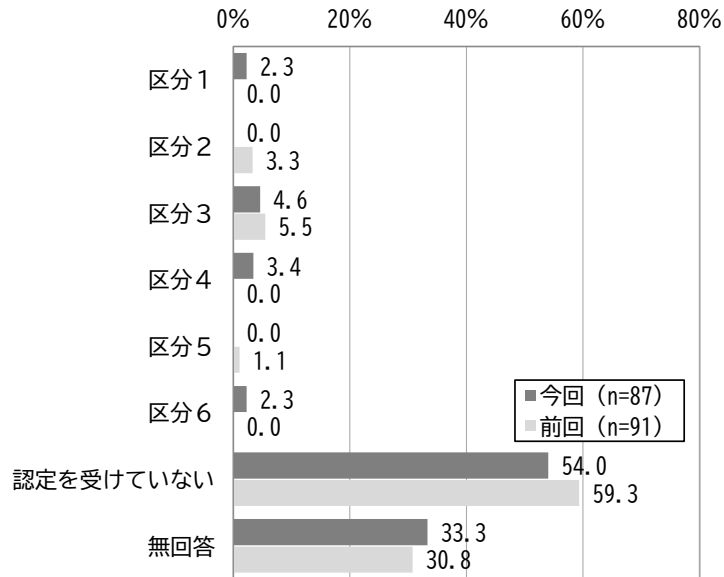
問 33 日野町では、災害時の安否確認および避難支援に活用するため、希望者を対象に『避難行動要支援者避難プラン個別計画』を作成しています。この個別計画について知っていますか。
(単数回答)



		合計	知っており、役場や民生委員さんに相談して作成した (またはする予定)	知っているが不要ない	知らなかったので作成してほしい	知らなかったが不要ない	わからない	無回答
全体		87	2	5	21	15	36	8
		100.0	2.3	5.7	24.1	17.2	41.4	9.2
年齢	18歳未満	2	0	0	0	2	0	0
		100.0	0.0	0.0	0.0	100.0	0.0	0.0
	18～39歳	23	0	3	6	2	12	0
		100.0	0.0	13.0	26.1	8.7	52.2	0.0
	40～64歳	36	0	1	12	6	14	3
	100.0	0.0	2.8	33.3	16.7	38.9	8.3	
	65歳以上	15	1	0	2	2	7	3
		100.0	6.7	0.0	13.3	13.3	46.7	20.0
等級	1級	8	0	0	4	1	3	0
		100.0	0.0	0.0	50.0	12.5	37.5	0.0
	2級	49	2	3	8	6	25	5
		100.0	4.1	6.1	16.3	12.2	51.0	10.2
	3級	21	0	1	8	6	6	0
	100.0	0.0	4.8	38.1	28.6	28.6	0.0	
	手帳は持っていない	0	0	0	0	0	0	0
		0.0	0.0	0.0	0.0	0.0	0.0	0.0
災害時避難	ひとりで避難できる	49	1	3	14	11	18	2
		100.0	2.0	6.1	28.6	22.4	36.7	4.1
	介助者がいれば避難できる	28	1	1	6	4	15	1
		100.0	3.6	3.6	21.4	14.3	53.6	3.6
	介助者がいても避難することは	3	0	1	1	0	1	0
		100.0	0.0	33.3	33.3	0.0	33.3	0.0

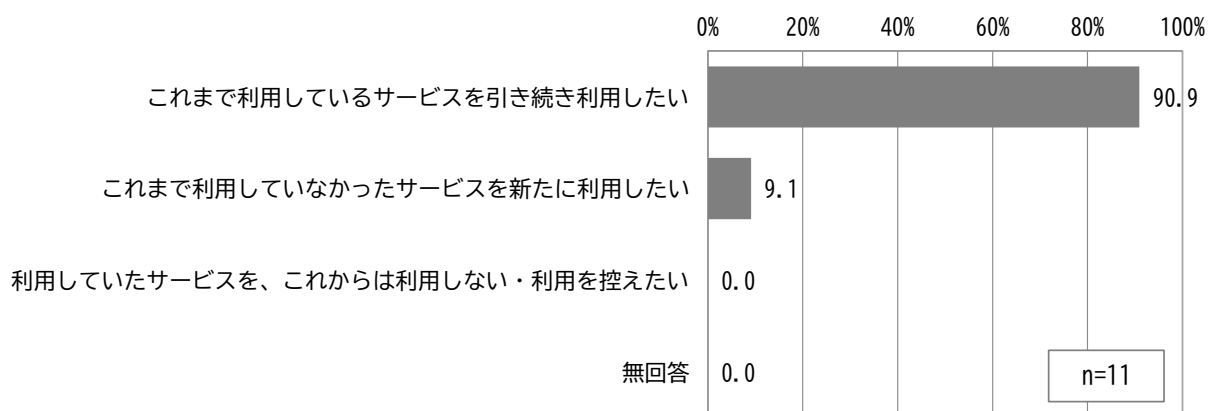
II サービスの利用状況について

問 34 あなたは、障害支援区分の認定を受けていますか。認定を受けている方はあてはまる区分を選んでください。(単数回答)



		合計	区分1	区分2	区分3	区分4	区分5	区分6	認定を受けていない	無回答
全体		87	2	0	4	3	0	2	47	29
		100.0	2.3	0.0	4.6	3.4	0.0	2.3	54.0	33.3
年齢	18歳未満	2	0	0	0	0	0	0	2	0
		100.0	0.0	0.0	0.0	0.0	0.0	0.0	100.0	0.0
	18～39歳	23	1	0	2	0	0	0	17	3
		100.0	4.3	0.0	8.7	0.0	0.0	0.0	73.9	13.0
40～64歳	36	0	0	0	1	0	1	17	17	
	100.0	0.0	0.0	0.0	2.8	0.0	2.8	47.2	47.2	
65歳以上	15	0	0	2	1	0	1	7	4	
	100.0	0.0	0.0	13.3	6.7	0.0	6.7	46.7	26.7	
等級	1級	8	1	0	2	2	0	0	1	2
		100.0	12.5	0.0	25.0	25.0	0.0	0.0	12.5	25.0
	2級	49	0	0	1	1	0	2	29	16
		100.0	0.0	0.0	2.0	2.0	0.0	4.1	59.2	32.7
3級	21	1	0	1	0	0	0	14	5	
	100.0	4.8	0.0	4.8	0.0	0.0	0.0	66.7	23.8	
手帳は持っていない	0	0	0	0	0	0	0	0	0	
	0.0	0.0	0.0	0.0	0.0	0.0	0.0	0.0	0.0	

問 34-1 サービス利用に関して、今後の利用意向を教えてください。(複数回答)【障害支援区分の認定を受けている方限定】



新たに利用したいサービス	・調理
利用しないサービス	—

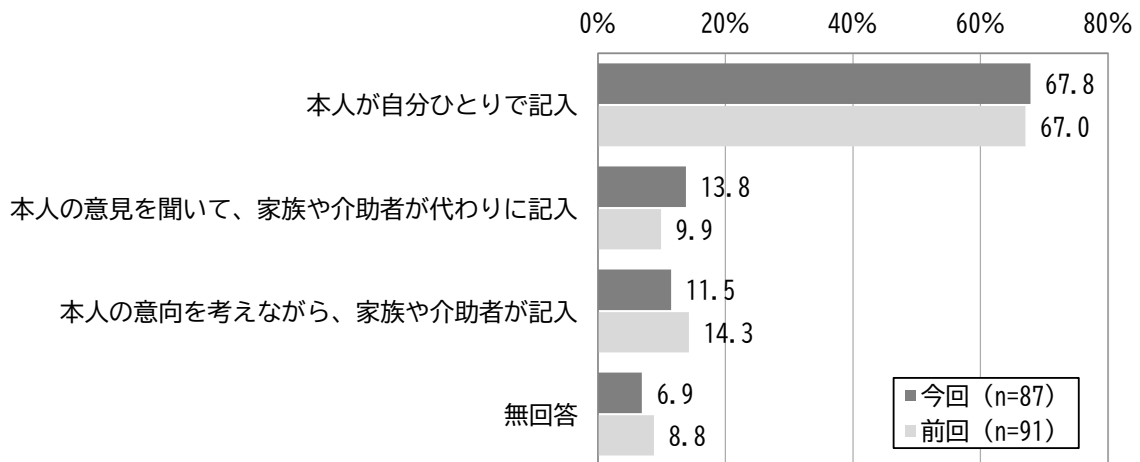
		合計	これまで利用しているサービスを引き続き利用したい	これまで利用していなかったサービスを新たに利用したい	利用していたサービスを、これからは利用しない・利用を控えたい	無回答
全体		11 100.0	10 90.9	1 9.1	0 0.0	0 0.0
年齢	18歳未満	0 0.0	0 0.0	0 0.0	0 0.0	0 0.0
	18～39歳	3 100.0	3 100.0	0 0.0	0 0.0	0 0.0
	40～64歳	2 100.0	2 100.0	0 0.0	0 0.0	0 0.0
	65歳以上	4 100.0	3 75.0	1 25.0	0 0.0	0 0.0
等級	1級	5 100.0	4 80.0	1 20.0	0 0.0	0 0.0
	2級	4 100.0	4 100.0	0 0.0	0 0.0	0 0.0
	3級	2 100.0	2 100.0	0 0.0	0 0.0	0 0.0
	手帳は持っていない	0 0.0	0 0.0	0 0.0	0 0.0	0 0.0

問 35 あなたが現在利用されている障がい福祉サービスについて、困っていることや不足していることがあれば、教えてください。【障害支援区分の認定を受けている方限定】

ホームヘルプ ヘルパー	利用できる回数や時間が足りない：1件 サービス提供事業者が少ない：1件
移動支援	サービス提供事業者が少ない：1件 サービス内容や技術に不安を感じている：1件
居宅介護	利用できる回数や時間が足りない：1件 サービス提供事業者が少ない：1件
障害福祉 社協	サービス内容や技術に不安を感じている：1件
ガソリン代	利用できる回数や時間が足りない：1件

12 その他

問 36 このアンケートにご記入いただいた方はどなたですか？（単数回答）



		合計	本人が自分ひとりで記入	本人の意見を聞いて、家族や介助者が代わりに記入	本人の意向を考えながら、家族や介助者が記入	無回答
全体		87 100.0	59 67.8	12 13.8	10 11.5	6 6.9
年齢	18歳未満	2 100.0	0 0.0	2 100.0	0 0.0	0 0.0
	18～39歳	23 100.0	15 65.2	4 17.4	0 0.0	4 17.4
	40～64歳	36 100.0	26 72.2	4 11.1	5 13.9	1 2.8
	65歳以上	15 100.0	9 60.0	2 13.3	4 26.7	0 0.0
等級	1級	8 100.0	2 25.0	1 12.5	5 62.5	0 0.0
	2級	49 100.0	33 67.3	7 14.3	4 8.2	5 10.2
	3級	21 100.0	17 81.0	4 19.0	0 0.0	0 0.0
	手帳は持っていない	0 0.0	0 0.0	0 0.0	0 0.0	0 0.0

問 37 何かお困りのことや、アンケートの回答では表現しきれなかったこと、ご意見・ご要望などがありましたら、ご自由にお書きください。

主な意見内容	件数
経済面・金銭面	5 件
<ul style="list-style-type: none"> ・医療費の負担が大きい。 ・障害者年金について十分な知識が無い。 	
病院・診療	3 件
<ul style="list-style-type: none"> ・精神の診察が一部。 ・病院が遠い。 ・精神科のクリニックが都市部に偏っている。 	
人付き合い・近所付き合い	3 件
<ul style="list-style-type: none"> ・プライバシーに関する情報が町中に広がる。静かに生きたい。 ・会話や人付き合いが難しい。 	
理解してほしい	2 件
<ul style="list-style-type: none"> ・障がい者に対する理解をもっと求める。障がい者の家族がもっと居心地良くなるように対策があれば知りたい。 ・薬局で薬を受け取る際、「元気そうですね」と言われ、障がいへの理解をしてもらえず深く傷ついた。 	
交通・移動手段	2 件
<ul style="list-style-type: none"> ・通院している病院が、町外のため通院の手段が難しい。 ・町外のデイケアに行きたいのだが、日野町までの送迎は無理だと断られた。 	
就労・働く場	2 件
<ul style="list-style-type: none"> ・個人でできる仕事をしている、収入が低く、先の生活が心配。理解のある支援や働ける場所があると嬉しい。 ・ウェルメント（働き教育センター）のような所が日野にもほしい。 	
学校の支援体制	2 件
<ul style="list-style-type: none"> ・小学校で障がいに理解がある先生はごく一部。 ・学童も、障がいのある者にはハードな環境で、利用できる状況ではない。 	
安全面	2 件
<ul style="list-style-type: none"> ・防犯カメラを設置してほしい。 ・日野町には街灯が少なく暗すぎる。ひかれそうになった。 	
支援が受けられない	2 件
<ul style="list-style-type: none"> ・等級が3級なため特定の制度を受けられない。 ・障がい福祉サービスのでびきに載っているサービスで、受けられるサービスがほとんどなかった。 	
アンケートについて	2 件
<ul style="list-style-type: none"> ・分からない（知らない）サービス名、用語が多かった。 ・アンケートが難しい。 	

その他の求める支援
<ul style="list-style-type: none"> ・仕事の都合上、転居する予定。一人で身の回りのことが出来ない場合があるので、移住先の役場に伝えていただくことは可能か。 ・徘徊癖があり、深夜や早朝に出歩かないような、施錠が徹底されている施設に入居できると安心。 ・親が死んだらどうしていいかわからない。
その他の意見
<ul style="list-style-type: none"> ・現在、役場の方や医療の先生などにアドバイスをもらっている。 ・その時間になってみないとわからない。 ・栄養指導、薬漬け医学に問題を感じる。 ・休みたいけど休めない。 ・きちんと調べて、制度を利用したい。 ・何も不満はない。日野町は素晴らしい町だ。

第8期日野町障がい福祉計画・第4期日野町障がい児福祉計画

策定のための実態調査 報告書

令和8年3月

■編集・発行

滋賀県 日野町 福祉保健課

〒529-1698 滋賀県蒲生郡日野町河原一丁目1番地

T E L : 0748-52-6573

F A X : 0748-52-6503