

## 日野町財政事情公告

日野町財政事情の作成及び公表に関する条例（昭和30年日野町条例第31号）  
第2条の規定により、令和8年3月31日現在の財政事情をここに公表する。

令和8年6月12日

日野町長 堀江和博

# 財 政 事 情

(一般会計および特別会計)

令和8年6月  
日 野 町

## はじめに

令和8年度は、第6次日野町総合計画の6年目の年度であり、「時代の変化に対応し だれもが輝きともに創るまち“日野”」を実現するため、本年度においても、予算編成における重点目標（一部抜粋）を定め、町の持続発展に資する事業には重点的に予算配分を行っています。

しかしながら、町の令和8年度当初予算編成は、一定の税収の増が見込めたものの、新こども園整備や庁内ネットワークサーバ等機器・庁内業務端末の更新等の事業に加え、物価高騰に伴う経常経費の増や社会保障関係費の伸び、職員の給与改定等による人件費の増等、それを超える歳出の伸びが見込まれ、予算編成は極めて厳しいものとなりました。

まず、歳入では、景気の回復等により、町民税、固定資産税において増額が見込まれる一方、環境性能割の廃止に伴い、地方特例交付金、軽自動車税の減額を見込んでいます。また、まちの施策を推進するため、国庫補助金やふるさと納税等の特定財源の確保にも積極的に取り組んでいます。

歳出では、子育て施策として、日野学童保育所「ヒノキオ」の保育室増設工事、病児保育事業所利用者支援の開始、子育て支援おむつ支給の開始、低年齢児保育のニーズに対応する小規模保育事業所の施設整備補助、松尾公園や大谷公園に子どもの遊び場の拡充を行うための設計業務委託や改修工事、新こども園整備にかかる用地購入や実施設計委託、小中学校のフリースクール利用助成の拡充、小学校における給食費の無償化等を実施します。

生活基盤整備として、町道整備や橋梁の長寿命化工事等を実施し、産業振興として、ふるさと応援寄附事業を通じた地元特産品開発の推進、農業振興として、ため池防災工事事業計画作成、滋賀農業公園ブルーメの丘の町民入園料支援、農業生産条件の不利な中山間地域への支援の拡充等を実施します。

他にも、わたむきホール虹空調設備更新にかかる実施設計委託や町立小中学校電子黒板の整備、時代に合わせた持続可能な地域づくりに向けた自治会支援等多方面にわたる事業を行います。

結果として、令和8年度の一般会計予算総額は119億円となり、過去最大の予算規模となりました。あわせて、令和7年度の補正予算においても、社会資本整備総合交付金事業（防災・安全）の他22件、合計9億2,707万円を令和8年度に繰越しています。

このことから、令和8年度の実質的な予算規模は、当初予算の119億円の繰越分を加算した128億2,707万円となり、非常に大きな規模となりました。

この財政事情は、町民の皆様にごこうした町財政の状況を知っていただくため、毎年6月と12月に公表しているものです。今回は、令和8年度当初予算の概要、令和7年度下半期における予算の補正状況および執行状況等についてお知らせします。

# 目 次

## 1. 令和 8 年度当初予算の概要

---

- (1) 予算編成のあらまし……………1
- (2) 予算規模……………2
- (3) 一般会計……………3
- (4) 特別会計……………6

## 2. 令和 7 年度下半期の財政運営の状況

---

- (1) 概 要……………7
- (2) 令和 7 年度予算の補正状況（一般会計）……………7
- (3) 令和 8 年度への繰越明許費繰越額……………8
- (4) 令和 7 年度予算の執行状況……………9

### 【付表】

- 第10表 令和 7 年度一般会計歳入予算（一般会計）
- 第11表 令和 7 年度と令和 6 年度一般会計歳入予算比較
- 第12表 令和 7 年度一般会計歳出予算（目的別）
- 第13表 令和 7 年度と令和 6 年度一般会計歳出予算（性質別）比較
- 第14表 令和 7 年度特別会計予算
- 第15表 令和 7 年度一般会計予算執行状況（令和 8 年 3 月 31 日現在）
- 第16表 令和 7 年度特別会計予算執行状況（令和 8 年 3 月 31 日現在）

# 1. 令和8年度当初予算の概要

## (1) 予算編成のあらまし

日野町の令和8年度一般会計予算は、119億円と、前年度と比較すると12億5,000万円(11.7%)の増となっており、過去最大の予算規模となりました。

歳入の主なものとしては、町税で39億2,558万円を計上しています。町民税においては、個人町民税で6,978万円(6.8%)、法人町民税で1,107万円(2.4%)の増額を見込んでいます。

純固定資産税では、企業の設備投資による償却資産分として3,100万円(4.7%)の増額等が見込まれることから、全体では3,070万円(1.5%)増の20億9,820万円を見込んでいます。

また、地方交付税は、国がどの地域に住む住民にも一定の行政サービスが提供できるよう、地方の財源を保障する制度であり、令和8年度は、給与改定等に伴う基準財政需要額の増額見込み等に伴い、19億2,000万円と前年度より1億3,000万円(7.3%)の増額を見込んでいます。

町債では、認定こども園整備のための公共施設等適正管理推進事業債、中学校体育館空調設備整備工事のための緊急防災・減災事業債、町道西大路鎌掛線橋梁下部工着工による公共事業等債等により、総額で前年度比3億7,890万円(167.2%)増の6億550万円となりました。

歳出については、主に住民福祉や子育て支援関係のための費用である民生費が45億2,983万円と歳出全体の38.1%を占めています。民生費では、認定こども園整備事業の実施、低年齢児保育のニーズに対応する小規模保育事業所の施設整備補助の実施、日野学童保育所ヒノキオ増設工事の実施、児童健全育成事業における運営補助金の増のほか、障害者総合支援事業の増や子育て支援おむつ支給等の子育て支援の充実により、全体としては4億4,153万円(10.8%)の増額となりました。

次いで教育費が17億6,372万円と大きな支出割合(14.8%)を占めています。教育費は、小中学校の学習用タブレット端末の更新・電子黒板の整備、中学校の体育館空調設備整備工事、日野公民館ホール空調設備更新工事、わたむきホール虹空調設備更新工事実施設計委託等を見込んでいることから、前年度比では2億5,348万円(16.8%)の増額となりました。

その他、土木費では、社会資本整備総合交付金事業や交通安全対策事業および急傾斜地崩壊対策事業の増により、前年度比5,198万円(5.4%)増額の10億1,323万円を予算計上しています。

(2) 予算規模

令和8年度の当初予算規模は、第1表のとおり一般会計119億円、特別会計47億1,362万円、企業会計23億7,467万円、合計で189億8,828万円となりました。

第1表 令和8年度と令和7年度の予算規模の比較

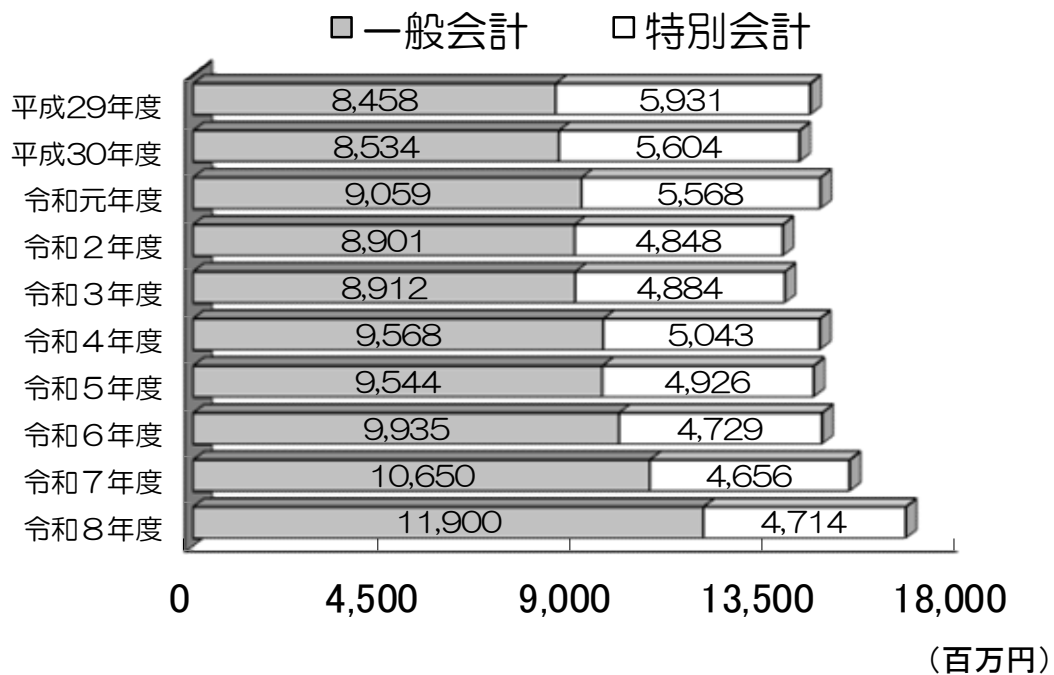
(単位：千円、%)

区 分	令和8年度	令和7年度		比 較	
	当初予算額 A	当初予算額 B	最終予算額 C	(A-B)/B *100	(A-C)/C *100
一 般 会 計	11,900,000	10,650,000	11,731,288	11.7	1.4
特 別 会 計	4,713,619	4,656,011	4,804,666	1.2	△ 1.9
企 業 会 計	2,374,665	2,285,812	2,276,208	3.9	4.3
計	18,988,284	17,591,823	18,812,162	7.9	0.9

※企業会計は収益的支出および資本的支出の合計を示しています。

なお、平成29年度から令和8年度までの10年間における町の予算額（当初予算額）の推移は、第2表のとおりです。

第2表 日野町の当初予算額の推移（平成29年度～令和8年度）



(3) 一般会計

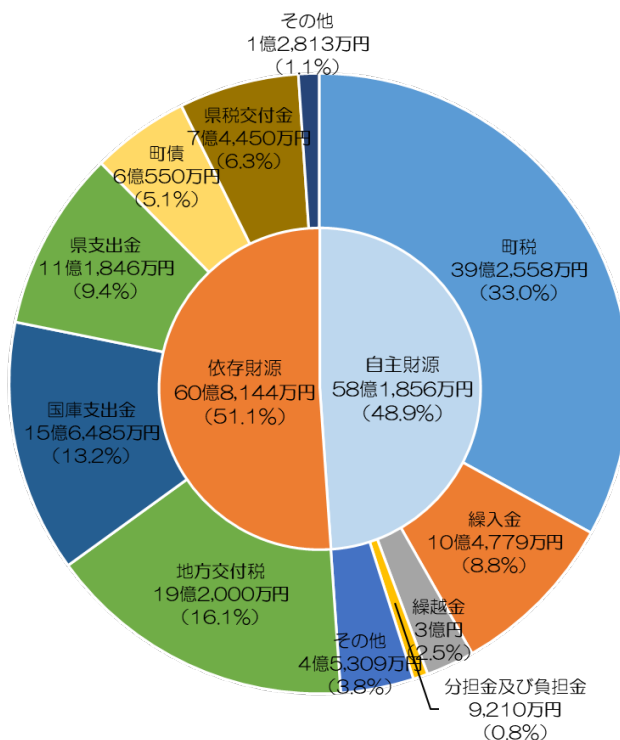
① 歳入予算

令和8年度の歳入予算は、国の地方財政計画や、町税収入の動向を見極めながら見込んでいます。

町自らが調達する自主財源として、町税が増額となったほか、繰入金として、町債の元利償還金に充てるための減債基金繰入金1億4,000万円や、不足する財源に対応するため、財政調整基金繰入金5億円を計上しております。

また、依存財源については、財源の積極的な確保による国庫支出金および県支出金の増額見込みに伴い、総額60億8,144万円となり、対前年度比で8億2,551万円の増となりました。

第3表 歳入予算の構成図



※構成比は端数処理の都合上、内訳と計・合計が一致しないことがあります。(以下の表についても同じ)

第4表 令和8年度一般会計予算の歳入内訳

区 分		令和8年度		令和7年度		比較	
		当初予算額 A	構成比	当初予算額 B	構成比	増減額 C=A-B	増減率 C/B*100
自主財源	町 税	3,925,577	33.0	3,797,282	35.7	128,295	3.4
	分 担 金 ・ 負 担 金	92,095	0.8	148,319	1.4	△ 56,224	△ 37.9
	使 用 料 ・ 手 数 料	70,073	0.6	72,249	0.7	△ 2,176	△ 3.0
	財 産 収 入	13,387	0.1	8,039	0.1	5,348	66.5
	寄 付 金	170,000	1.4	100,000	0.9	70,000	70.0
	繰 入 金	1,047,787	8.8	777,808	7.3	269,979	34.7
	繰 越 金	300,000	2.5	300,000	2.8	0	0.0
	諸 収 入	199,634	1.7	190,368	1.8	9,266	4.9
	計	5,818,553	48.9	5,394,065	50.6	424,488	7.9
依存財源	地 方 譲 与 税	88,634	0.7	90,122	0.8	△ 1,488	△ 1.7
	利 子 割 交 付 金	4,500	0.0	1,000	0.0	3,500	350.0
	配 当 割 交 付 金	20,000	0.2	15,000	0.1	5,000	33.3
	株 式 等 譲 渡 所 得 割 交 付 金	20,000	0.2	12,000	0.1	8,000	66.7
	法 人 事 業 税 交 付 金	70,000	0.6	67,000	0.6	3,000	4.5
	地 方 消 費 税 交 付 金	575,000	4.8	515,000	4.8	60,000	11.7
	ゴ ル フ 場 利 用 税 交 付 金	55,000	0.5	55,000	0.5	0	0.0
	環 境 性 能 割 交 付 金	0	0.0	12,000	0.1	△ 12,000	△ 100.0
	地 方 特 例 交 付 金	38,300	0.3	17,000	0.2	21,300	125.3
	地 方 交 付 税	1,920,000	16.1	1,790,000	16.8	130,000	7.3
	交 通 安 全 特 別 対 策 交 付 金	1,200	0.0	1,200	0.0	0	0.0
	国 庫 支 出 金	1,564,852	13.2	1,382,692	13.0	182,160	13.2
	県 支 出 金	1,118,461	9.4	1,071,321	10.1	47,140	4.4
	町 債	605,500	5.1	226,600	2.1	378,900	167.2
計	6,081,447	51.1	5,255,935	49.4	825,512	15.7	
歳 入 合 計	11,900,000	100.0	10,650,000	100.0	1,250,000	11.7	

## ② 歳出予算

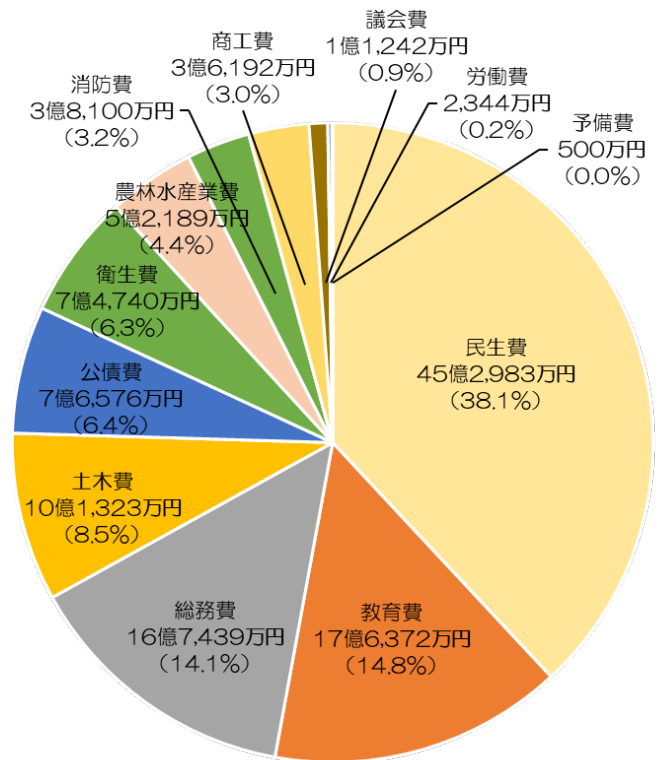
### ア 目的別内訳

歳出予算を目的別に見ると、各費目の歳出総額に占める割合は、民生費が45億2,983万円(38.1%)と最も高く、次いで教育費が17億6,372万円(14.8%)、総務費が16億7,439万円(14.1%)、土木費が10億1,323万円(8.5%)の順となっています。

前年度からの増額要因として、民生費における認定こども園整備事業の実施、低年齢児保育のニーズに対応する小規模保育事業所の施設整備補助の実施、日野学童保育所ヒノキオ増設工事の実施等による4億4,153万円(10.8%)の増、総務費における、庁内ネットワークサーバ等機器・庁内業務端末更新、地域未来交付金事業等による3億7,046万円(28.4%)の増等が挙げられます。

また、減額要因として、農林水産業費における、土地改良事務事業や農地耕作条件改善事業が令和7年度の国の補正予算において措置されたことによる3,309万円(△6.0%)の減等が特徴的なものとなります。

## 第5表 歳出予算の構成図



## 第6表 令和8年度一般会計歳出予算の目的別内訳

(単位：千円、%)

区 分	令和8年度		令和7年度		比 較	
	当初予算額 A	構成比	当初予算額 B	構成比	増減額 C=A-B	増減率 C/B*100
議会費	112,419	0.9	97,941	0.9	14,478	14.8
総務費	1,674,394	14.1	1,303,932	12.2	370,462	28.4
民生費	4,529,825	38.1	4,088,299	38.4	441,526	10.8
衛生費	747,399	6.3	724,419	6.8	22,980	3.2
労働費	23,436	0.2	22,621	0.2	815	3.6
農林水産業費	521,893	4.4	554,982	5.2	△ 33,089	△ 6.0
商工費	361,926	3.0	248,791	2.3	113,135	45.5
土木費	1,013,234	8.5	961,255	9.0	51,979	5.4
消防費	380,996	3.2	370,403	3.5	10,593	2.9
教育費	1,763,715	14.8	1,510,234	14.2	253,481	16.8
災害復旧費	0	0.0	0	0.0	0	0.0
公債費	765,763	6.4	762,123	7.2	3,640	0.5
予備費	5,000	0.0	5,000	0.0	0	0.0
歳 出 合 計	11,900,000	100.0	10,650,000	100.0	1,250,000	11.7

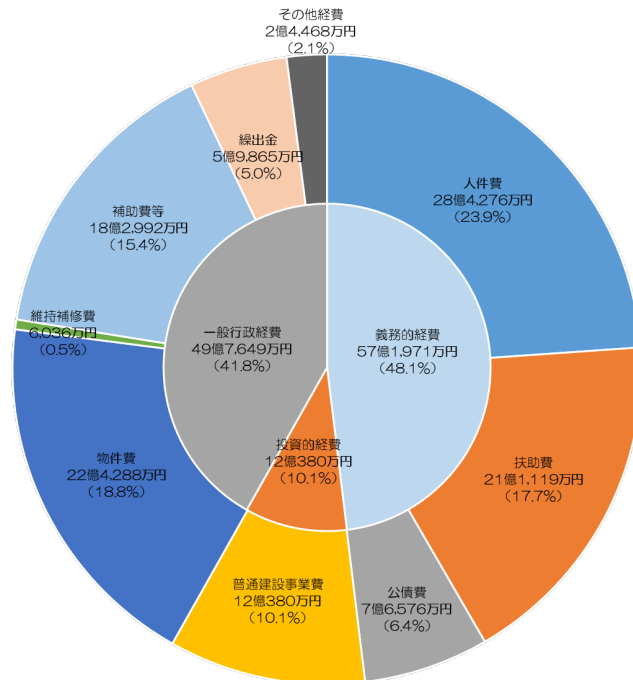
イ 性質別内訳

歳出予算を性質別に分類しますと、歳出総額に占める割合は、第7表のとおり義務的経費が57億1,971万円（48.1%）、投資的経費が12億380万円（10.1%）、一般行政経費が49億7,649万円（41.8%）となっています。

次に、小分類では、人件費が28億4,276万円（23.9%）、次いで物件費が22億4,288万円（18.8%）、扶助費が21億1,119万円（17.7%）、補助費等、普通建設事業費、公債費の順となっています。

前年度と比較すると、給与改定等により人件費で1億3,360万円（4.9%）、庁内ネットワークサーバ等機器・庁内業務端末更新、小中学校の学習用タブレット端末更新・電子黒板整備等により物件費で5億3,802万円（31.6%）、新こども園の整備、町道小御門十禅師線歩道新設整備等により普通建設事業費で4億2,716万円（55.0%）それぞれ増加しています。

第7表 歳出予算の性質別構成図



第8表 令和8年度一般会計歳出予算の性質別内訳

(単位：千円、%)

区 分	令和8年度		令和7年度		比 較	
	当初予算額 A	構成比	当初予算額 B	構成比	増減額 C=A-B	増減率 C/B*100
人 件 費	2,842,764	23.9	2,709,167	25.4	133,597	4.9
物 件 費	2,242,879	18.8	1,704,861	16.0	538,018	31.6
維 持 補 修 費	60,357	0.5	60,982	0.6	△ 625	△ 1.0
補 助 費 等	1,829,918	15.4	1,795,990	16.9	33,928	1.9
扶 助 費	2,111,192	17.7	2,096,086	19.7	15,106	0.7
普通建設事業費	1,203,794	10.1	776,635	7.3	427,159	55.0
補 助 事 業	616,527	5.2	513,714	4.8	102,813	20.0
単 独 事 業	587,267	4.9	262,921	2.5	324,346	123.4
災 害 復 旧	0	0.0	0	0.0	0	0.0
公 債 費	765,763	6.4	762,123	7.2	3,640	0.5
投資出資貸付	49,499	0.4	45,134	0.4	4,365	9.7
繰 出 金	598,654	5.0	589,538	5.5	9,116	1.5
積 立 金	190,180	1.6	104,484	1.0	85,696	82.0
予 備 費	5,000	0.0	5,000	0.0	0	0.0
歳 出 合 計	11,900,000	100.0	10,650,000	100.0	1,250,000	11.7

#### (4) 特別会計

特別会計については、特別の事業の実施や特別の資金をもって運用するもの等、それぞれ他の会計から独立して経理することが必要な会計について、一般会計とは別に設置している会計で、その概要は第9表のとおりです。

### 第9表 令和8年度特別会計予算（当初予算の比較）

(単位：千円、%)

区 分	令和8年度		令和7年度		比 較	
	当初予算額 A	構成比	当初予算額 B	構成比	増減額 C=A-B	増減率 C/B*100
国 民 健 康 保 険	2,012,000	42.7	2,067,000	44.4	△ 55,000	△ 2.7
介 護 保 険	2,292,423	48.6	2,241,890	48.2	50,533	2.3
後 期 高 齢 者 医 療	406,787	8.6	344,800	7.4	61,987	18.0
西 山 財 産 区	2,409	0.1	2,321	0.0	88	3.8
合 計	4,713,619	100.0	4,656,011	100.0	57,608	1.2

## 2. 令和7年度下半期の財政運営の状況

### (1) 概要

令和7年度決算は、行政経費の徹底した見直しや削減に努め、歳出の抑制を図る一方、歳入においては、税収等の着実な収入や補助金等の確保により、実質収支は黒字を見込んでいます。

今回は、令和7年10月1日以降の補正予算および予算執行の概要を説明することとし、最終の決算状況は、令和8年12月の公表で説明します。

### (2) 令和7年度予算の補正状況（一般会計）

令和7年度9月末の現計予算額は108億1,114万円でした。上半期の状況公表後、町議会12月定例会議では第5号補正予算として3億6,206万円の増額補正、1月には第6号補正予算（専決処分）として1,771万円の増額補正、町議会1月臨時会議では第7号補正予算として5億4,506万円の増額補正、町議会3月定例会議では第8号補正予算として561万円の減額補正、第9号補正予算として94万円の増額補正が議決されました。

結果として、最終予算額は117億3,129万円となりました。令和6年度の最終予算額111億9,934万円と比較すると5億3,195万円（4.7%）の増額となっています。各補正予算における主な内容は、次のとおりです（主な事業のみ抜粋）。

① 令和7年度12月補正予算（第5号）	(362,061千円)	補正額
人事管理事業		2,386千円
財政管理事業		7,826千円
情報管理事業		6,405千円
公的介護施設整備事業		11,690千円
障害者福祉事務事業		14,162千円
障害者総合支援事業		54,000千円
児童福祉事務事業		1,548千円
認定こども園整備事業		19,000千円
児童健全育成事業		25,693千円
保健衛生事務事業（保健）		11,398千円
担い手育成対策事業		1,401千円
ふるさと応援寄附事業		15,350千円
交通安全対策事業（通学路緊急対策）		110,000千円
中学校管理運営事業		8,634千円
② 令和7年度1月補正予算（第6号）【専決処分】	(17,706千円)	補正額
会計年度任用職員人件費（衆議院議員選挙費）		410千円
衆議院議員選挙費		17,296千円
③ 令和7年度1月補正予算（第7号）	(545,056千円)	補正額
医療・介護・保育施設等物価高騰対策支援事業		24,730千円
物価高対応子育て応援手当支給事業		65,786千円
地域経済緊急支援事業		182,740千円
道路メンテナンス補助事業		10,000千円
社会資本整備総合交付金事業		150,500千円
社会資本整備総合交付金事業（防災・安全）		130,000千円
交通安全対策事業（通学路緊急対策）		△18,700千円

④ 令和7年度3月補正予算(第8号)	(△5,610千円)	補正額
情報システム整備基金積立金		100,325千円
鉄道対策事業		28,454千円
障害者総合支援事業		3,844千円
子育て未来基金積立金		20,398千円
土地改良事務事業		54,096千円
ふるさと応援寄附事業		3,509千円
防災対策事務事業		6,200千円
小学校管理運営事業		47,138千円
中学校管理運営事業		7,275千円
⑤ 令和7年度3月補正予算(第9号)	(935千円)	補正額
戸籍住民基本台帳事務事業		935千円

(3) 令和8年度への繰越明許費繰越額

令和7年度予算のうち、年度内に支出が終わらなかった事業について、翌年度に繰り越して使用することができる経費として繰越明許費の設定を行ったものは、一般会計で9億9,972万円です。

繰越明許費繰越額の内訳

会計名	事業名	金額
一般	第6次日野町総合計画中間見直し等支援業務	13,535千円
	鉄道対策事業	28,454千円
	旧氏に伴う戸籍附票システム改修業務	2,420千円
	住基システム等振り仮名の一括登録機能追加改修業務	748千円
	住民票コンビニ交付システムにおける初期振り仮名データ対応業務	1,115千円
	振り仮名の一括登録にかかる住基ネット連携等改修業務	935千円
	物価高対応子育て応援手当支給事業	200千円
	認定こども園整備事業	55,000千円
	土地改良事務事業	84,254千円
	農地耕作条件改善事業	10,835千円
	農業水路等長寿命化事業	7,000千円
	農村整備事業(農道・集落道事業)	57,350千円
	地域経済緊急支援事業	182,740千円
	道路メンテナンス補助事業	24,700千円
	社会資本整備総合交付金事業	150,500千円
	社会資本整備総合交付金事業(防災・安全)	165,000千円
	交通安全対策事業(通学路緊急対策)	15,000千円
	交通安全対策事業(通学路緊急対策)県事業負担金	110,000千円
	急傾斜地崩壊対策事業	9,600千円
	公園管理運営事業	21,130千円
	防災対策事務事業	6,200千円
	西大路小学校照明器具更新工事	20,486千円
	南比都佐小学校照明器具更新工事	17,838千円
南比都佐小学校職員室・多目的室空気調和設備更新工事	6,692千円	
日野中学校音楽室空気調和設備更新工事	7,950千円	

(4) 令和 7 年度予算の執行状況

令和 7 年度予算の執行については、令和 8 年 3 月 31 日現在の収入、支出状況は、一般会計においては、収入率 84.2%、執行率 78.7%、特別会計においては、収入率 85.3%、執行率 87.3%となっています。

## 【付表】

第10表 令和7年度一般会計歳入予算(一般会計)

(単位:千円、%)

	9月末の 予算現額	12月補正予算額 (第5号補正)	1月補正予算額 (第6号補正)	1月補正予算額 (第7号補正)	3月補正予算額 (第8号補正)	3月補正予算額 (第9号補正)	合 計	構成比 %
町 税	3,797,282	92,600			3,600		3,893,482	33.2
地 方 譲 与 税	90,122				983		91,105	0.8
利 子 割 交 付 金	1,000				3,500		4,500	0.0
配 当 割 交 付 金	15,000				5,000		20,000	0.2
株 式 等 譲 渡 所 得 割 交 付 金	12,000				8,000		20,000	0.2
法 人 事 業 税 交 付 金	67,000						67,000	0.6
地 方 消 費 税 交 付 金	515,000				50,000		565,000	4.8
ゴ ル フ 場 利 用 税 交 付 金	55,000						55,000	0.5
環 境 性 能 割 交 付 金	12,000						12,000	0.1
地 方 特 例 交 付 金	17,000				541		17,541	0.1
地 方 交 付 税	1,850,204				264,504		2,114,708	18.0
交 通 安 全 対 策 特 別 交 付 金	1,200						1,200	0.0
分 担 金 及 び 負 担 金	150,042				△ 6,000		144,042	1.2
使 用 料 及 び 手 数 料	72,249				△ 1,391		70,858	0.6
国 庫 支 出 金	1,462,000	106,830		406,225	△ 4,671	935	1,971,319	16.8
県 支 出 金	1,077,078	26,384	17,706		6,811		1,127,979	9.6
財 産 収 入	8,039				4,891		12,930	0.1
寄 付 金	100,399	29,444			5,543		135,386	1.2
繰 入 金	387,210	21,908		2,831	△ 347,978		63,971	0.5
繰 越 金	714,447						714,447	6.1
諸 収 入	190,368	495			△ 30,743		160,120	1.4
町 債	216,500	84,400		136,000	31,800		468,700	4.0
<b>歳入合計</b>	<b>10,811,140</b>	<b>362,061</b>	<b>17,706</b>	<b>545,056</b>	<b>△ 5,610</b>	<b>935</b>	<b>11,731,288</b>	<b>100.0</b>

第11表 令和7年度と令和6年度一般会計歳入予算比較

(単位:千円、%)

	令和7年度		令和6年度		比 較	
	最終予算額 A	構成比 %	最終予算額 B	構成比 %	増減額 C=A-B	増減率 C/B*100
町 税	3,893,482	33.2	3,807,471	34.0	86,011	2.3
地 方 譲 与 税	91,105	0.8	88,122	0.8	2,983	3.4
利 子 割 交 付 金	4,500	0.0	1,000	0.0	3,500	350.0
配 当 割 交 付 金	20,000	0.2	10,000	0.1	10,000	100.0
株 式 等 譲 渡 所 得 割 交 付 金	20,000	0.2	10,000	0.1	10,000	100.0
法 人 事 業 税 交 付 金	67,000	0.6	97,000	0.9	△ 30,000	△ 30.9
地 方 消 費 税 交 付 金	565,000	4.8	500,000	4.5	65,000	13.0
ゴ ル フ 場 利 用 税 交 付 金	55,000	0.5	50,000	0.5	5,000	10.0
環 境 性 能 割 交 付 金	12,000	0.1	9,000	0.1	3,000	33.3
地 方 特 例 交 付 金	17,541	0.1	112,705	1.0	△ 95,164	△ 84.4
地 方 交 付 税	2,114,708	18.0	1,906,811	17.0	207,897	10.9
交 通 安 全 対 策 特 別 交 付 金	1,200	0.0	1,200	0.0	0	0.0
分 担 金 及 び 負 担 金	144,042	1.2	134,775	1.2	9,267	6.9
使 用 料 及 び 手 数 料	70,858	0.6	71,665	0.6	△ 807	△ 1.1
国 庫 支 出 金	1,971,319	16.8	1,671,535	15.0	299,784	17.9
県 支 出 金	1,127,979	9.6	1,490,606	13.3	△ 362,627	△ 24.3
財 産 収 入	12,930	0.1	4,790	0.0	8,140	169.9
寄 付 金	135,386	1.2	94,219	0.8	41,167	43.7
繰 入 金	63,971	0.5	48,316	0.4	15,655	32.4
繰 越 金	714,447	6.1	624,324	5.6	90,123	14.4
諸 収 入	160,120	1.4	137,102	1.2	23,018	16.8
町 債	468,700	4.0	328,700	2.9	140,000	42.6
<b>歳入合計</b>	<b>11,731,288</b>	<b>100.0</b>	<b>11,199,341</b>	<b>100.0</b>	<b>531,947</b>	<b>4.7</b>

第12表 令和7年度一般会計歳出予算(目的別)

(単位:千円、%)

	9月末の 予算現額	12月補正予算額 (第5号補正)	1月補正予算額 (第6号補正)	1月補正予算額 (第7号補正)	3月補正予算額 (第8号補正)	3月補正予算額 (第9号補正)	合 計	構成比 %
議 会 費	108,765	806			△ 507		109,064	0.9
総 務 費	1,309,867	31,548	17,706		63,660	935	1,423,716	12.1
民 生 費	4,215,138	134,684		90,516	△ 81,567		4,358,771	37.2
衛 生 費	724,419	△ 1,375			△ 15,604		707,440	6.0
労 働 費	22,621	634			295		23,550	0.2
農 林 水 産 業 費	567,927	1,234			82,095		651,256	5.6
商 工 費	254,269	47,511		182,740	3,909		488,429	4.2
土 木 費	951,084	110,903		271,800	△ 59,395		1,274,392	10.9
消 防 費	375,023	1,531			806		377,360	3.2
教 育 費	1,514,904	32,960			6,617		1,554,481	13.3
災 害 復 旧 費	0						0	0.0
公 債 費	762,123	1,625			△ 5,919		757,829	6.5
予 備 費	5,000						5,000	0.0
<b>歳出合計</b>	<b>10,811,140</b>	<b>362,061</b>	<b>17,706</b>	<b>545,056</b>	<b>△ 5,610</b>	<b>935</b>	<b>11,731,288</b>	<b>100.0</b>

第13表 令和7年度と令和6年度一般会計歳出予算(性質別)比較

(単位:千円、%)

区 分	令和7年度		令和6年度		比 較	
	最終予算額 A	構成比	最終予算額 B	構成比	増減額 C=A-B	増減率 C/B*100
人 件 費	2,686,899	22.9	2,571,953	23.0	114,946	4.5
物 件 費	1,998,651	17.0	1,567,847	14.0	430,804	27.5
維持補修費	79,200	0.7	98,652	0.9	△ 19,452	△ 19.7
補助費等	1,853,185	15.8	1,794,832	16.0	58,353	3.3
扶助費	2,273,133	19.4	2,182,230	19.5	90,903	4.2
普通建設事業	1,176,283	10.0	1,517,951	13.5	△ 341,668	△ 22.5
補助事業	845,014	7.2	1,224,453	10.9	△ 379,439	△ 31.0
単独事業	331,269	2.8	293,498	2.6	37,771	12.9
災害復旧	0	0.0	0	0.0	0	0.0
公債費	757,829	6.5	746,596	6.7	11,233	1.5
投資出資貸付	44,414	0.4	61,989	0.6	△ 17,575	△ 28.4
繰出金	586,884	5.0	564,776	5.0	22,108	3.9
積立金	269,810	2.3	87,515	0.8	182,295	208.3
予備費	5,000	0.0	5,000	0.0	0	0.0
歳出合計	11,731,288	100.0	11,199,341	100.0	531,947	4.7

第14表 令和7年度特別会計予算

(単位:千円、%)

区 分	9月末の 現計予算額	12月 補正予算額	3月 補正予算額	合 計	構成比 %
国 民 健 康 保 険	2,091,013	7,260	△ 42,283	2,055,990	42.8
介 護 保 険	2,305,103	3,226	68,926	2,377,255	49.5
後 期 高 齢 者 医 療	346,120	31,771	△ 8,791	369,100	7.7
西 山 財 産 区	2,321	0	0	2,321	0.0
合 計	4,744,557	42,257	17,852	4,804,666	100.0

第15表 令和7年度一般会計予算執行状況(令和8年3月31日現在)

歳入

(単位:千円、%)

区 分	予 算 現 額			収入済額 (B)	予算現額に 対する増減 (B)-(A)	収入率 (B)/(A) (%)
	予算額	繰越事業費 財源充当額	計 (A)			
町 税	3,893,482		3,893,482	3,996,183	102,701	102.6
地 方 譲 与 税	91,105		91,105	93,159	2,054	102.3
利 子 割 交 付 金	4,500		4,500	4,775	275	106.1
配 当 割 交 付 金	20,000		20,000	24,968	4,968	124.8
株 式 譲 渡 所 得 割 交 付 金	20,000		20,000	37,066	17,066	185.3
法 人 事 業 税 交 付 金	67,000		67,000	73,111	6,111	109.1
地 方 消 費 税 交 付 金	565,000		565,000	589,140	24,140	104.3
ゴ ル フ 場 利 用 税 交 付 金	55,000		55,000	51,055	△ 3,945	92.8
環 境 性 能 割 交 付 金	12,000		12,000	13,813	1,813	115.1
地 方 特 例 交 付 金	17,541		17,541	18,890	1,349	107.7
地 方 交 付 税	2,114,708		2,114,708	2,182,960	68,252	103.2
交 通 安 全 対 策 特 別 交 付 金	1,200		1,200	1,393	193	116.1
分 担 金 及 び 負 担 金	144,042	2,614	146,656	124,398	△ 22,258	84.8
使 用 料 及 び 手 数 料	70,858		70,858	57,068	△ 13,790	80.5
国 庫 支 出 金	1,971,319	260,222	2,231,541	1,591,281	△ 640,260	71.3
県 支 出 金	1,127,979	591,022	1,719,001	835,875	△ 883,126	48.6
財 産 収 入	12,930		12,930	10,666	△ 2,264	82.5
寄 付 金	135,386		135,386	130,828	△ 4,558	96.6
繰 入 金	63,971		63,971	63,471	△ 500	99.2
繰 越 金	714,447	53,905	768,352	768,353	1	100.0
諸 収 入	160,120		160,120	71,720	△ 88,400	44.8
町 債	468,700	214,500	683,200	85,239	△ 597,961	12.5
歳 入 合 計	11,731,288	1,122,263	12,853,551	10,825,412	△ 2,028,139	84.2

歳出

(単位:千円)

区 分	予 算 現 額			支出済額 (B)	支出未済額 (A)-(B)	執行率 (B)/(A) (%)
	予算額	前 年 度 繰越事業費	計 (A)			
議 会 費	109,064		109,064	106,287	2,777	97.5
総 務 費	1,423,716	35,374	1,459,090	1,127,536	331,554	77.3
民 生 費	4,358,771	34,151	4,392,922	3,707,908	685,014	84.4
衛 生 費	707,440	5,687	713,127	656,619	56,508	92.1
労 働 費	23,550		23,550	22,522	1,028	95.6
農 林 水 産 業 費	651,256	595,903	1,247,159	755,204	491,955	60.6
商 工 費	488,429	30,000	518,429	309,749	208,680	59.7
土 木 費	1,274,392	343,525	1,617,917	917,816	700,101	56.7
消 防 費	377,360		377,360	344,570	32,790	91.3
教 育 費	1,554,481	77,623	1,632,104	1,412,182	219,922	86.5
災 害 復 旧 費	0		0	0	0	0.0
公 債 費	757,829		757,829	757,500	329	100.0
予 備 費	5,000		5,000	0	5,000	0.0
歳 出 合 計	11,731,288	1,122,263	12,853,551	10,117,893	2,735,658	78.7

第16表 令和7年度特別会計予算執行状況(令和8年3月31日現在)

(単位:千円、%)

区 分	予 算 現 額			収入済額 (B)	支出済額 (C)	差引 (B)-(C)	収入率 (B)/(A) (%)	執行率 (C)/(A) (%)
	予算額	繰越事業費 財源充当額	計 (A)					
国民健康保険	2,055,990		2,055,990	1,836,498	1,878,618	△ 42,120	89.3	91.4
介護保険	2,377,255		2,377,255	1,904,636	1,959,362	△ 54,726	80.1	82.4
後期高齢者医療	369,100		369,100	353,062	353,332	△ 270	95.7	95.7
西山財産区	2,321		2,321	2,726	2,044	682	117.4	88.1
合 計	4,804,666	0	4,804,666	4,096,922	4,193,356	△ 96,434	85.3	87.3